

Código	Descrição Proponente	Quant.	Vi. unitário	Vi. total
116341	AMORTECEDOR RODA GUIA 700J 1553013230			
	TRATORAUTO LTDA	8,000	104,180	833,44
	T & S COMERCIAL DE PEÇAS LTDA - EPP	8,000	99,210	793,68
	PARANA TRATORES COMERCIO E SERVICOS EIRELI	8,000	108,350	866,80
	<b>Valores médios :</b>		103,913	831,31
116343	ANEL 700J 700013048			
	TRATORAUTO LTDA	4,000	1,170	4,68
	T & S COMERCIAL DE PEÇAS LTDA - EPP	4,000	1,110	4,44
	PARANA TRATORES COMERCIO E SERVICOS EIRELI	4,000	1,220	4,88
	<b>Valores médios :</b>		1,167	4,67
116344	ANEL 700J 700012095			
	TRATORAUTO LTDA	24,000	18,960	455,04
	T & S COMERCIAL DE PEÇAS LTDA - EPP	24,000	18,050	433,20
	PARANA TRATORES COMERCIO E SERVICOS EIRELI	24,000	19,720	473,28
	<b>Valores médios :</b>		18,910	453,84
116346	ANEL NOK 700J 700075390			
	TRATORAUTO LTDA	2,000	428,550	857,10
	T & S COMERCIAL DE PEÇAS LTDA - EPP	2,000	408,140	816,28
	PARANA TRATORES COMERCIO E SERVICOS EIRELI	2,000	445,700	891,40
	<b>Valores médios :</b>		427,463	854,93
116347	ANEL NOK 700J 700212434			
	TRATORAUTO LTDA	2,000	5,410	10,82
	T & S COMERCIAL DE PEÇAS LTDA - EPP	2,000	5,150	10,30
	PARANA TRATORES COMERCIO E SERVICOS EIRELI	2,000	5,630	11,26
	<b>Valores médios :</b>		5,397	10,79
116348	ANEL TRAVA 700J 406509030			
	TRATORAUTO LTDA	6,000	12,940	77,64
	T & S COMERCIAL DE PEÇAS LTDA - EPP	6,000	12,320	73,92
	PARANA TRATORES COMERCIO E SERVICOS EIRELI	6,000	13,460	80,76
	<b>Valores médios :</b>		12,907	77,44
116349	ANEL TRAVA ROTULA LAMINA 700J 406508025			
	TRATORAUTO LTDA	4,000	5,960	23,84
	T & S COMERCIAL DE PEÇAS LTDA - EPP	4,000	5,670	22,68
	PARANA TRATORES COMERCIO E SERVICOS EIRELI	4,000	6,200	24,80
	<b>Valores médios :</b>		5,943	23,77
116353	ARRUELA LISA 16MM 700J 164331645			
	TRATORAUTO LTDA	28,000	1,230	34,44
	T & S COMERCIAL DE PEÇAS LTDA - EPP	28,000	1,170	32,76
	PARANA TRATORES COMERCIO E SERVICOS EIRELI	28,000	1,280	35,84
	<b>Valores médios :</b>		1,227	34,35
116354	BATERIA 150A 700J 150BCD			
	TRATORAUTO LTDA	2,000	1.456,260	2.912,52
	T & S COMERCIAL DE PEÇAS LTDA - EPP	2,000	1.386,910	2.773,82
	PARANA TRATORES COMERCIO E SERVICOS EIRELI	2,000	1.514,520	3.029,04
	<b>Valores médios :</b>		1.452,563	2.905,13
116355	BOMBA DAGUA 700J 6754611010			
	TRATORAUTO LTDA	1,000	581,220	581,22

Código	Descrição Proponente	Quant.	Vi. unitário	Vi. total
	T & S COMERCIAL DE PEÇAS LTDA - EPP	1,000	553,540	553,54
	PARANA TRATORES COMERCIO E SERVICOS EIRELI	1,000	604,470	604,47
	<b>Valores médios :</b>		579,743	579,74
116356	BOMBA OLEO MOTOR 700J 6735511110			
	TRATORAUTO LTDA	1,000	999,740	999,74
	T & S COMERCIAL DE PEÇAS LTDA - EPP	1,000	952,130	952,13
	PARANA TRATORES COMERCIO E SERVICOS EIRELI	1,000	1.039,730	1.039,73
	<b>Valores médios :</b>		997,200	997,20
116357	BRONZINA BIELA STD 700J 6732313410			
	TRATORAUTO LTDA	12,000	17,100	205,20
	T & S COMERCIAL DE PEÇAS LTDA - EPP	12,000	16,280	195,36
	PARANA TRATORES COMERCIO E SERVICOS EIRELI	12,000	17,790	213,48
	<b>Valores médios :</b>		17,057	204,68
116363	BUCHA 700J 6732313131			
	TRATORAUTO LTDA	6,000	57,700	346,20
	T & S COMERCIAL DE PEÇAS LTDA - EPP	6,000	54,950	329,70
	PARANA TRATORES COMERCIO E SERVICOS EIRELI	6,000	60,010	360,06
	<b>Valores médios :</b>		57,553	345,32
116364	BUCHA 700J 714310505			
	TRATORAUTO LTDA	4,000	177,980	711,92
	T & S COMERCIAL DE PEÇAS LTDA - EPP	4,000	169,500	678,00
	PARANA TRATORES COMERCIO E SERVICOS EIRELI	4,000	185,100	740,40
	<b>Valores médios :</b>		177,527	710,11
116365	BUCHA 700J 714310706			
	TRATORAUTO LTDA	2,000	212,920	425,84
	T & S COMERCIAL DE PEÇAS LTDA - EPP	2,000	202,780	405,56
	PARANA TRATORES COMERCIO E SERVICOS EIRELI	2,000	221,440	442,88
	<b>Valores médios :</b>		212,380	424,76
116367	BUCHA 700J 12Y7212281			
	TRATORAUTO LTDA	2,000	335,440	670,88
	T & S COMERCIAL DE PEÇAS LTDA - EPP	2,000	319,460	638,92
	PARANA TRATORES COMERCIO E SERVICOS EIRELI	2,000	348,860	697,72
	<b>Valores médios :</b>		334,587	669,17
116368	BUCHA RODA GUIA 700J 12Y3011130			
	TRATORAUTO LTDA	4,000	135,500	542,00
	T & S COMERCIAL DE PEÇAS LTDA - EPP	4,000	129,040	516,16
	PARANA TRATORES COMERCIO E SERVICOS EIRELI	4,000	140,920	563,68
	<b>Valores médios :</b>		135,153	540,61
116369	BUCHA ROLETE 700J 12Y3017170			
	TRATORAUTO LTDA	12,000	140,270	1.683,24
	T & S COMERCIAL DE PEÇAS LTDA - EPP	12,000	133,590	1.603,08
	PARANA TRATORES COMERCIO E SERVICOS EIRELI	12,000	145,890	1.750,68
	<b>Valores médios :</b>		139,917	1.679,00
116371	CALCO 700J 12Y7212350			
	TRATORAUTO LTDA	12,000	17,740	212,88
	T & S COMERCIAL DE PEÇAS LTDA - EPP	12,000	16,890	202,68
	PARANA TRATORES COMERCIO E SERVICOS EIRELI	12,000	18,450	221,40
	<b>Valores médios :</b>		17,693	212,32
116372	CAMISA QSB 107MM 700J 4919951			
	TRATORAUTO LTDA	6,000	208,730	1.252,38
	T & S COMERCIAL DE PEÇAS LTDA - EPP	6,000	198,790	1.192,74
	PARANA TRATORES COMERCIO E SERVICOS EIRELI	6,000	217,080	1.302,48
	<b>Valores médios :</b>		208,200	1.249,20
116373	CANTO RETO DIREITO/ESQUERDO 700J 12Y7211210			
	TRATORAUTO LTDA	2,000	372,280	744,56
	T & S COMERCIAL DE PEÇAS LTDA - EPP	2,000	354,550	709,10
	PARANA TRATORES COMERCIO E SERVICOS EIRELI	2,000	387,180	774,36
	<b>Valores médios :</b>		371,337	742,67
116376	DUOCONE COMANDO FINAL 700J 12Y2711600			

rpt12

  
**Ray Duarte Freitas**  
 CPF:038.024.192-78  
 Departamento de Compras

Código	Descrição Proponente	Quant.	Vi. unitário	Vi. total
	TRATORAUTO LTDA	2,000	1.205,480	2.410,96
	T & S COMERCIAL DE PEÇAS LTDA - EPP	2,000	1.148,070	2.296,14
	PARANA TRATORES COMERCIO E SERVICOS EIRELI	2,000	1.253,700	2.507,40
	<b>Valores médios :</b>		1.202,417	2.404,83
116378	EIXO RODA GUIA C/ CHAVETA 700J 1243051181			
	TRATORAUTO LTDA	2,000	401,070	802,14
	T & S COMERCIAL DE PEÇAS LTDA - EPP	2,000	381,970	763,94
	PARANA TRATORES COMERCIO E SERVICOS EIRELI	2,000	417,120	834,24
	<b>Valores médios :</b>		400,053	800,11
116379	ENGRENAGEM 700J 12Y2711150			
	TRATORAUTO LTDA	2,000	1.576,860	3.153,72
	T & S COMERCIAL DE PEÇAS LTDA - EPP	2,000	1.501,770	3.003,54
	PARANA TRATORES COMERCIO E SERVICOS EIRELI	2,000	1.639,940	3.279,88
	<b>Valores médios :</b>		1.572,857	3.145,71
116380	ENGRENAGEM 700J 12Y2711140			
	TRATORAUTO LTDA	2,000	1.338,300	2.676,60
	T & S COMERCIAL DE PEÇAS LTDA - EPP	2,000	1.274,570	2.549,14
	PARANA TRATORES COMERCIO E SERVICOS EIRELI	2,000	1.391,840	2.783,68
	<b>Valores médios :</b>		1.334,903	2.669,81
116381	ENGRENAGEM 700J 12Y2711130			
	TRATORAUTO LTDA	2,000	1.383,170	2.766,34
	T & S COMERCIAL DE PEÇAS LTDA - EPP	2,000	1.317,300	2.634,60
	PARANA TRATORES COMERCIO E SERVICOS EIRELI	2,000	1.438,500	2.877,00
	<b>Valores médios :</b>		1.379,657	2.759,31
116382	ESTEIRA SEM SAPATA LUBRIFICADA 700J 20Y3200010			
	TRATORAUTO LTDA	2,000	32.760,000	65.520,00
	T & S COMERCIAL DE PEÇAS LTDA - EPP	2,000	31.200,000	62.400,00
	PARANA TRATORES COMERCIO E SERVICOS EIRELI	2,000	34.070,400	68.140,80
	<b>Valores médios :</b>		32.676,800	65.353,60
116413	JUNTA COLETOR 700J 6754115140			
	TRATORAUTO LTDA	6,000	79,640	477,84
	T & S COMERCIAL DE PEÇAS LTDA - EPP	6,000	75,840	455,04
	PARANA TRATORES COMERCIO E SERVICOS EIRELI	6,000	82,830	496,98
	<b>Valores médios :</b>		79,437	476,62
116415	KIT PISTAO C/ANEIS 700J 4955160			
	TRATORAUTO LTDA	6,000	1.041,180	6.247,08
	T & S COMERCIAL DE PEÇAS LTDA - EPP	6,000	991,600	5.949,60
	PARANA TRATORES COMERCIO E SERVICOS EIRELI	6,000	1.082,830	6.496,98
	<b>Valores médios :</b>		1.038,537	6.231,22
116417	LAMINA 6F D51 700J 12Y7211230			
	TRATORAUTO LTDA	2,000	3.253,110	6.506,22
	T & S COMERCIAL DE PEÇAS LTDA - EPP	2,000	3.098,200	6.196,40
	PARANA TRATORES COMERCIO E SERVICOS EIRELI	2,000	3.383,240	6.766,48
	<b>Valores médios :</b>		3.244,850	6.489,70
116418	MANCAL RODA GUIA L/D 700J 12Y3011312			
	TRATORAUTO LTDA	2,000	1.291,220	2.582,44
	T & S COMERCIAL DE PEÇAS LTDA - EPP	2,000	1.229,730	2.459,46
	PARANA TRATORES COMERCIO E SERVICOS EIRELI	2,000	1.342,870	2.685,74
	<b>Valores médios :</b>		1.287,940	2.575,88
116419	MARCAL RODA GUIA L/E 700J 12Y3011322			
	TRATORAUTO LTDA	2,000	1.291,220	2.582,44
	T & S COMERCIAL DE PEÇAS LTDA - EPP	2,000	1.229,730	2.459,46
	PARANA TRATORES COMERCIO E SERVICOS EIRELI	2,000	1.342,870	2.685,74
	<b>Valores médios :</b>		1.287,940	2.575,88
116421	PARAFUSO 700J 101081235			
	TRATORAUTO LTDA	32,000	2,080	66,56
	T & S COMERCIAL DE PEÇAS LTDA - EPP	32,000	1,980	63,36
	PARANA TRATORES COMERCIO E SERVICOS EIRELI	32,000	2,170	69,44
	<b>Valores médios :</b>		2,077	66,45

rp112

Ray Duarte Freitas  
CPF:038.024.192-78  
Departamento de Compras

Código	Descrição Proponente	Quant.	Vi. unitário	Vi. total
116424	PINO 700J 12Y2711250			
	TRATORAUTO LTDA	6,000	224,050	1.344,30
	T & S COMERCIAL DE PEÇAS LTDA - EPP	6,000	213,380	1.280,28
	PARANA TRATORES COMERCIO E SERVICOS EIRELI	6,000	233,020	1.398,12
		<b>Valores médios :</b>	223,483	1.340,90
116425	PINO 700J 12Y7212251			
	TRATORAUTO LTDA	2,000	439,740	879,48
	T & S COMERCIAL DE PEÇAS LTDA - EPP	2,000	418,800	837,60
	PARANA TRATORES COMERCIO E SERVICOS EIRELI	2,000	457,330	914,66
		<b>Valores médios :</b>	438,623	877,25
116426	PINO CARRIER 700J 12Y2711220			
	TRATORAUTO LTDA	3,000	563,790	1.691,37
	T & S COMERCIAL DE PEÇAS LTDA - EPP	3,000	536,940	1.610,82
	PARANA TRATORES COMERCIO E SERVICOS EIRELI	3,000	586,350	1.759,05
		<b>Valores médios :</b>	562,360	1.687,08
116427	PINO GUIA 700J 20Y2721280			
	TRATORAUTO LTDA	6,000	7,900	47,40
	T & S COMERCIAL DE PEÇAS LTDA - EPP	6,000	7,520	45,12
	PARANA TRATORES COMERCIO E SERVICOS EIRELI	6,000	8,220	49,32
		<b>Valores médios :</b>	7,880	47,28
116428	PORCA LAMINA 3/4 700J 229011219			
	TRATORAUTO LTDA	23,000	3,120	71,76
	T & S COMERCIAL DE PEÇAS LTDA - EPP	23,000	2,970	68,31
	PARANA TRATORES COMERCIO E SERVICOS EIRELI	23,000	3,250	74,75
		<b>Valores médios :</b>	3,113	71,61
116429	PORCA SEGMENTO 700J 180301824			
	TRATORAUTO LTDA	54,000	3,770	203,58
	T & S COMERCIAL DE PEÇAS LTDA - EPP	54,000	3,590	193,86
	PARANA TRATORES COMERCIO E SERVICOS EIRELI	54,000	3,930	212,22
		<b>Valores médios :</b>	3,763	203,22
116431	REPARO CIL. ELEVÇÃO 700J 7079925720			
	TRATORAUTO LTDA	2,000	411,280	822,56
	T & S COMERCIAL DE PEÇAS LTDA - EPP	2,000	391,690	783,38
	PARANA TRATORES COMERCIO E SERVICOS EIRELI	2,000	427,740	855,48
		<b>Valores médios :</b>	410,237	820,47
116432	REPARO CIL. INCLINAÇÃO 700J 7079934300			
	TRATORAUTO LTDA	2,000	389,550	779,10
	T & S COMERCIAL DE PEÇAS LTDA - EPP	2,000	371,000	742,00
	PARANA TRATORES COMERCIO E SERVICOS EIRELI	2,000	405,140	810,28
		<b>Valores médios :</b>	388,563	777,13
116437	RETENTOR 700J 714500070			
	TRATORAUTO LTDA	2,000	62,680	125,36
	T & S COMERCIAL DE PEÇAS LTDA - EPP	2,000	59,690	119,38
	PARANA TRATORES COMERCIO E SERVICOS EIRELI	2,000	65,190	130,38
		<b>Valores médios :</b>	62,520	125,04
116438	RETENTOR 700J 12Y5011140			
	TRATORAUTO LTDA	4,000	228,340	913,36
	T & S COMERCIAL DE PEÇAS LTDA - EPP	4,000	217,460	869,84
	PARANA TRATORES COMERCIO E SERVICOS EIRELI	4,000	237,480	949,92
		<b>Valores médios :</b>	227,760	911,04
116439	RETENTOR NOK 700J 714500050			
	TRATORAUTO LTDA	2,000	44,680	89,36
	T & S COMERCIAL DE PEÇAS LTDA - EPP	2,000	42,550	85,10
	PARANA TRATORES COMERCIO E SERVICOS EIRELI	2,000	46,470	92,94
		<b>Valores médios :</b>	44,567	89,13
116440	RETENTOR RODA GUIA 700J 22B3000030			
	TRATORAUTO LTDA	4,000	104,350	417,40
	T & S COMERCIAL DE PEÇAS LTDA - EPP	4,000	99,380	397,52

rpt12

  
**Ray Duarte Freitas**  
 CPF:038.024.192-78  
 Departamento de Compras

Código	Descrição Proponente	Quant.	Vi. unitário	Vi. total
	PARANA TRATORES COMERCIO E SERVICOS EIRELI	4,000	108,530	434,12
		<b>Valores médios :</b>	104,087	416,35
116441	RETENTOR ROLETE 700J 12Y3000111			
	TRATORAUTO LTDA	12,000	105,660	1.267,92
	T & S COMERCIAL DE PEÇAS LTDA - EPP	12,000	100,620	1.207,44
	PARANA TRATORES COMERCIO E SERVICOS EIRELI	12,000	109,890	1.318,68
		<b>Valores médios :</b>	105,390	1.264,68
116442	ROLAMENTO 700J 12Y2711320			
	TRATORAUTO LTDA	2,000	382,380	764,76
	T & S COMERCIAL DE PEÇAS LTDA - EPP	2,000	364,170	728,34
	PARANA TRATORES COMERCIO E SERVICOS EIRELI	2,000	397,680	795,36
		<b>Valores médios :</b>	381,410	762,82
116443	ROLAMENTO 700J 41E1519410			
	TRATORAUTO LTDA	6,000	275,510	1.653,06
	T & S COMERCIAL DE PEÇAS LTDA - EPP	6,000	262,390	1.574,34
	PARANA TRATORES COMERCIO E SERVICOS EIRELI	6,000	286,540	1.719,24
		<b>Valores médios :</b>	274,813	1.648,88
116444	ROLETE INFERIOR DUPLO 700J 12Y300031			
	TRATORAUTO LTDA	8,000	1.517,250	12.138,00
	T & S COMERCIAL DE PEÇAS LTDA - EPP	8,000	1.445,000	11.560,00
	PARANA TRATORES COMERCIO E SERVICOS EIRELI	8,000	1.577,940	12.623,52
		<b>Valores médios :</b>	1.513,397	12.107,17
116445	ROLETE INFERIOR SIMPLES 700J 12Y3000021			
	TRATORAUTO LTDA	6,000	2.055,900	12.335,40
	T & S COMERCIAL DE PEÇAS LTDA - EPP	6,000	1.958,000	11.748,00
	PARANA TRATORES COMERCIO E SERVICOS EIRELI	6,000	2.138,140	12.828,84
		<b>Valores médios :</b>	2.050,680	12.304,08
116446	ROLETE SUPERIOR 700J 12Y3000041			
	TRATORAUTO LTDA	4,000	2.168,250	8.673,00
	T & S COMERCIAL DE PEÇAS LTDA - EPP	4,000	2.065,000	8.260,00
	PARANA TRATORES COMERCIO E SERVICOS EIRELI	4,000	2.254,980	9.019,92
		<b>Valores médios :</b>	2.162,743	8.650,97
116447	ROTULA CILINDRO 700J 7074604070			
	TRATORAUTO LTDA	2,000	565,430	1.130,86
	T & S COMERCIAL DE PEÇAS LTDA - EPP	2,000	538,500	1.077,00
	PARANA TRATORES COMERCIO E SERVICOS EIRELI	2,000	588,050	1.176,10
		<b>Valores médios :</b>	563,993	1.127,99
116448	ROTULA 700J 12Y5011150			
	TRATORAUTO LTDA	2,000	675,420	1.350,84
	T & S COMERCIAL DE PEÇAS LTDA - EPP	2,000	643,250	1.286,50
	PARANA TRATORES COMERCIO E SERVICOS EIRELI	2,000	702,440	1.404,88
		<b>Valores médios :</b>	673,703	1.347,41
116449	SAPATA SIMPLES 700J 12Y3211110			
	TRATORAUTO LTDA	80,000	202,650	16.212,00
	T & S COMERCIAL DE PEÇAS LTDA - EPP	80,000	193,000	15.440,00
	PARANA TRATORES COMERCIO E SERVICOS EIRELI	80,000	210,760	16.860,80
		<b>Valores médios :</b>	202,137	16.170,93
116450	SEGMENTO 700J 12Y2711510			
	TRATORAUTO LTDA	2,000	2.404,400	4.808,80
	T & S COMERCIAL DE PEÇAS LTDA - EPP	2,000	2.289,900	4.579,80
	PARANA TRATORES COMERCIO E SERVICOS EIRELI	2,000	2.500,580	5.001,16
		<b>Valores médios :</b>	2.398,293	4.796,59
116459	VEDAÇÃO ESTEIRA 700J 1345061160			
	TRATORAUTO LTDA	2,000	1.617,580	3.235,16
	T & S COMERCIAL DE PEÇAS LTDA - EPP	2,000	1.540,550	3.081,10
	PARANA TRATORES COMERCIO E SERVICOS EIRELI	2,000	1.682,290	3.364,58
		<b>Valores médios :</b>	1.613,473	3.226,95
116460	VEDADOR 700J 12Y7211680			

rpt12

  
 Ray Duarte Freitas  
 CPF:038.024.192-78  
 Departamento de Compras

Código	Descrição Proponente	Quant.	Vi. unitário	Vi. total
	TRATORAUTO LTDA	4,000	95,850	383,40
	T & S COMERCIAL DE PEÇAS LTDA - EPP	4,000	91,280	365,12
	PARANA TRATORES COMERCIO E SERVICOS EIRELI	4,000	99,690	398,76
	<b>Valores médios :</b>		95,607	382,43
116340	ALTERNADOR MOTOR 700J 75261184			
	TRATORAUTO LTDA	1,000	3.970,710	3.970,71
	T & S COMERCIAL DE PEÇAS LTDA - EPP	1,000	3.781,620	3.781,62
	PARANA TRATORES COMERCIO E SERVICOS EIRELI	1,000	4.129,540	4.129,54
	<b>Valores médios :</b>		3.960,623	3.960,62
116345	ANEL BOMBA DAGUA 700J 6736611520			
	TRATORAUTO LTDA	1,000	29,040	29,04
	T & S COMERCIAL DE PEÇAS LTDA - EPP	1,000	27,650	27,65
	PARANA TRATORES COMERCIO E SERVICOS EIRELI	1,000	30,210	30,21
	<b>Valores médios :</b>		28,967	28,97
116350	ARRUELA 700J 12Y2711230			
	TRATORAUTO LTDA	1,000	247,030	247,03
	T & S COMERCIAL DE PEÇAS LTDA - EPP	1,000	235,260	235,26
	PARANA TRATORES COMERCIO E SERVICOS EIRELI	1,000	256,920	256,92
	<b>Valores médios :</b>		246,403	246,40
012953	BRONZINA MANCAL STD 8N8224			
	TRATORAUTO LTDA	1,000	818,420	818,42
	T & S COMERCIAL DE PEÇAS LTDA - EPP	1,000	779,440	779,44
	PARANA TRATORES COMERCIO E SERVICOS EIRELI	1,000	851,160	851,16
	<b>Valores médios :</b>		816,340	816,34
116366	BUCHA 700J 12Y5011160			
	TRATORAUTO LTDA	1,000	240,180	240,18
	T & S COMERCIAL DE PEÇAS LTDA - EPP	1,000	228,740	228,74
	PARANA TRATORES COMERCIO E SERVICOS EIRELI	1,000	249,790	249,79
	<b>Valores médios :</b>		239,570	239,57
116374	CARRIER 700J 12Y2711210			
	TRATORAUTO LTDA	1,000	4.107,520	4.107,52
	T & S COMERCIAL DE PEÇAS LTDA - EPP	1,000	3.911,920	3.911,92
	PARANA TRATORES COMERCIO E SERVICOS EIRELI	1,000	4.271,830	4.271,83
	<b>Valores médios :</b>		4.097,090	4.097,09
116375	COMPRESSOR AR CORNDICIONADO 700J 12Y9791121			
	TRATORAUTO LTDA	1,000	8.561,880	8.561,88
	T & S COMERCIAL DE PEÇAS LTDA - EPP	1,000	8.154,170	8.154,17
	PARANA TRATORES COMERCIO E SERVICOS EIRELI	1,000	8.904,360	8.904,36
	<b>Valores médios :</b>		8.540,137	8.540,14
116377	EIXO 700J 12Y2711120			
	TRATORAUTO LTDA	2,000	1.121,700	2.243,40
	T & S COMERCIAL DE PEÇAS LTDA - EPP	2,000	1.068,280	2.136,56
	PARANA TRATORES COMERCIO E SERVICOS EIRELI	2,000	1.166,570	2.333,14
	<b>Valores médios :</b>		1.118,850	2.237,70
116383	ESTICADOR CORREIA ESTRIADO 700J 6754614110			
	TRATORAUTO LTDA	1,000	641,500	641,50
	T & S COMERCIAL DE PEÇAS LTDA - EPP	1,000	610,950	610,95
	PARANA TRATORES COMERCIO E SERVICOS EIRELI	1,000	667,160	667,16
	<b>Valores médios :</b>		639,870	639,87
116384	FILTRO AR EXTERNO 700J 12Y0211180			
	TRATORAUTO LTDA	1,000	565,550	565,55
	T & S COMERCIAL DE PEÇAS LTDA - EPP	1,000	538,610	538,61
	PARANA TRATORES COMERCIO E SERVICOS EIRELI	1,000	588,180	588,18
	<b>Valores médios :</b>		564,113	564,11
116385	FILTRO AR INTERNO 700J 12Y0211190			
	TRATORAUTO LTDA	1,000	333,830	333,83
	T & S COMERCIAL DE PEÇAS LTDA - EPP	1,000	317,930	317,93
	PARANA TRATORES COMERCIO E SERVICOS EIRELI	1,000	347,190	347,19
	<b>Valores médios :</b>		332,983	332,98

rpt12

  
**Ray Duarte Freitas**  
 CPF:038.024.192-78  
 Departamento de Compras

Código	Descrição Proponente	Quant.	Vi. unitário	Vi. total
116386	FILTRO DE AR 700J 12Y9791173			
	TRATORAUTO LTDA	1,000	496,050	496,05
	T & S COMERCIAL DE PEÇAS LTDA - EPP	1,000	472,420	472,42
	PARANA TRATORES COMERCIO E SERVICOS EIRELI	1,000	515,900	515,90
		<b>Valores médios :</b>	494,790	494,79
116387	FILTRO DIESEL 700J 6754717401			
	TRATORAUTO LTDA	1,000	203,090	203,09
	T & S COMERCIAL DE PEÇAS LTDA - EPP	1,000	193,410	193,41
	PARANA TRATORES COMERCIO E SERVICOS EIRELI	1,000	211,220	211,22
		<b>Valores médios :</b>	202,573	202,57
116388	FILTRO DIESEL 700J 6003193610			
	TRATORAUTO LTDA	1,000	178,900	178,90
	T & S COMERCIAL DE PEÇAS LTDA - EPP	1,000	170,380	170,38
	PARANA TRATORES COMERCIO E SERVICOS EIRELI	1,000	186,060	186,06
		<b>Valores médios :</b>	178,447	178,45
116390	FILTRO LUBRIFICANTE 700J PSL280			
	TRATORAUTO LTDA	1,000	103,210	103,21
	T & S COMERCIAL DE PEÇAS LTDA - EPP	1,000	98,290	98,29
	PARANA TRATORES COMERCIO E SERVICOS EIRELI	1,000	107,340	107,34
		<b>Valores médios :</b>	102,947	102,95
116391	FILTRO OLEO MOTOR 700J 6736515142			
	TRATORAUTO LTDA	1,000	135,280	135,28
	T & S COMERCIAL DE PEÇAS LTDA - EPP	1,000	128,830	128,83
	PARANA TRATORES COMERCIO E SERVICOS EIRELI	1,000	140,700	140,70
		<b>Valores médios :</b>	134,937	134,94
116393	FILTRO SEPARADOR DAGUA 700J 6754796140			
	TRATORAUTO LTDA	1,000	118,760	118,76
	T & S COMERCIAL DE PEÇAS LTDA - EPP	1,000	113,100	113,10
	PARANA TRATORES COMERCIO E SERVICOS EIRELI	1,000	123,520	123,52
		<b>Valores médios :</b>	118,460	118,46
116408	FILTRO TRANSMISSAO 700J 11Y6028710			
	TRATORAUTO LTDA	1,000	1.133,240	1.133,24
	T & S COMERCIAL DE PEÇAS LTDA - EPP	1,000	1.079,270	1.079,27
	PARANA TRATORES COMERCIO E SERVICOS EIRELI	1,000	1.178,570	1.178,57
		<b>Valores médios :</b>	1.130,360	1.130,36
116409	JOGO JUNTAS INFERIOR 700J 4955230			
	TRATORAUTO LTDA	1,000	1.361,480	1.361,48
	T & S COMERCIAL DE PEÇAS LTDA - EPP	1,000	1.296,640	1.296,64
	PARANA TRATORES COMERCIO E SERVICOS EIRELI	1,000	1.415,940	1.415,94
		<b>Valores médios :</b>	1.358,020	1.358,02
116410	JOGO JUNTAS SUPERIOR 700J 4955229			
	TRATORAUTO LTDA	1,000	1.476,290	1.476,29
	T & S COMERCIAL DE PEÇAS LTDA - EPP	1,000	1.405,990	1.405,99
	PARANA TRATORES COMERCIO E SERVICOS EIRELI	1,000	1.535,350	1.535,35
		<b>Valores médios :</b>	1.472,543	1.472,54
116411	JUNTA BALANCIN 700J 6754117120			
	TRATORAUTO LTDA	1,000	113,840	113,84
	T & S COMERCIAL DE PEÇAS LTDA - EPP	1,000	108,410	108,41
	PARANA TRATORES COMERCIO E SERVICOS EIRELI	1,000	118,400	118,40
		<b>Valores médios :</b>	113,550	113,55
116412	JUNTA CARTER 700J 6754225510			
	TRATORAUTO LTDA	1,000	145,740	145,74
	T & S COMERCIAL DE PEÇAS LTDA - EPP	1,000	138,800	138,80
	PARANA TRATORES COMERCIO E SERVICOS EIRELI	1,000	151,570	151,57
		<b>Valores médios :</b>	145,370	145,37
116414	JUNTA TROCADOR CALOR 700J 3942915			
	TRATORAUTO LTDA	1,000	51,340	51,34
	T & S COMERCIAL DE PEÇAS LTDA - EPP	1,000	48,890	48,89

rpt12

  
**Ray Duarte Freitas**  
 CPF:038.024.192-78  
 Departamento de Compras

Código	Descrição Proponente	Quant.	Vi. unitário	Vi. total
	PARANA TRATORES COMERCIO E SERVICOS EIRELI	1,000	53,400	53,40
		<b>Valores médios :</b>	51,210	51,21
116416	LAMINA 5F D51 3/4 700J 12Y7211220			
	TRATORAUTO LTDA	1,000	2.275,560	2.275,56
	T & S COMERCIAL DE PEÇAS LTDA - EPP	1,000	2.167,200	2.167,20
	PARANA TRATORES COMERCIO E SERVICOS EIRELI	1,000	2.366,590	2.366,59
		<b>Valores médios :</b>	2.269,783	2.269,78
116420	MOTOR PARTIDA 700J 10479616			
	TRATORAUTO LTDA	1,000	4.355,290	4.355,29
	T & S COMERCIAL DE PEÇAS LTDA - EPP	1,000	4.147,890	4.147,89
	PARANA TRATORES COMERCIO E SERVICOS EIRELI	1,000	4.529,510	4.529,51
		<b>Valores médios :</b>	4.344,230	4.344,23
116430	REPARO CIL. ANGULAÇÃO 700J 7079925730			
	TRATORAUTO LTDA	1,000	411,280	411,28
	T & S COMERCIAL DE PEÇAS LTDA - EPP	1,000	391,690	391,69
	PARANA TRATORES COMERCIO E SERVICOS EIRELI	1,000	427,740	427,74
		<b>Valores médios :</b>	410,237	410,24
011194	REPARO CIL.DIR. W20 E96001			
	TRATORAUTO LTDA	1,000	107,100	107,10
	T & S COMERCIAL DE PEÇAS LTDA - EPP	1,000	102,000	102,00
	PARANA TRATORES COMERCIO E SERVICOS EIRELI	1,000	111,390	111,39
		<b>Valores médios :</b>	106,830	106,83
116434	RESERVATORIO 700J 17A0314111			
	TRATORAUTO LTDA	1,000	1.305,950	1.305,95
	T & S COMERCIAL DE PEÇAS LTDA - EPP	1,000	1.243,760	1.243,76
	PARANA TRATORES COMERCIO E SERVICOS EIRELI	1,000	1.358,190	1.358,19
		<b>Valores médios :</b>	1.302,633	1.302,63
116435	RETENTOR 700J 6754216230			
	TRATORAUTO LTDA	1,000	382,430	382,43
	T & S COMERCIAL DE PEÇAS LTDA - EPP	1,000	364,210	364,21
	PARANA TRATORES COMERCIO E SERVICOS EIRELI	1,000	397,730	397,73
		<b>Valores médios :</b>	381,457	381,46
116436	RETENTOR 700J 6731221310			
	TRATORAUTO LTDA	1,000	100,710	100,71
	T & S COMERCIAL DE PEÇAS LTDA - EPP	1,000	95,910	95,91
	PARANA TRATORES COMERCIO E SERVICOS EIRELI	1,000	105,750	105,75
		<b>Valores médios :</b>	100,790	100,79
116451	SILENCIOSO 700J 12Y0211141			
	TRATORAUTO LTDA	1,000	2.258,030	2.258,03
	T & S COMERCIAL DE PEÇAS LTDA - EPP	1,000	2.150,500	2.150,50
	PARANA TRATORES COMERCIO E SERVICOS EIRELI	1,000	2.370,940	2.370,94
		<b>Valores médios :</b>	2.259,823	2.259,82
116452	SUPORTE 700J 6732613410			
	TRATORAUTO LTDA	1,000	1.068,320	1.068,32
	T & S COMERCIAL DE PEÇAS LTDA - EPP	1,000	1.017,440	1.017,44
	PARANA TRATORES COMERCIO E SERVICOS EIRELI	1,000	1.121,740	1.121,74
		<b>Valores médios :</b>	1.069,167	1.069,17
116453	TAMPA 700J 12Y0313880			
	TRATORAUTO LTDA	1,000	135,190	135,19
	T & S COMERCIAL DE PEÇAS LTDA - EPP	1,000	128,750	128,75
	PARANA TRATORES COMERCIO E SERVICOS EIRELI	1,000	141,950	141,95
		<b>Valores médios :</b>	135,297	135,30
116454	TAMPA CUBA AR 700J 4S8825			
	TRATORAUTO LTDA	1,000	352,990	352,99
	T & S COMERCIAL DE PEÇAS LTDA - EPP	1,000	336,180	336,18
	PARANA TRATORES COMERCIO E SERVICOS EIRELI	1,000	370,640	370,64
		<b>Valores médios :</b>	353,270	353,27
116455	TERMOSTATO 63MM 700J 6754616211			

rpt12

  
**Ray Duarte Freitas**  
 CPF:038.024.192-78  
 Departamento de Compras



Código	Descrição Proponente	Quant.	Vi. unitário	Vi. total
	TRATORAUTO LTDA	1,000	198,050	198,05
	T & S COMERCIAL DE PEÇAS LTDA - EPP	1,000	188,610	188,61
	PARANA TRATORES COMERCIO E SERVICOS EIRELI	1,000	207,960	207,96
	<b>Valores médios :</b>		198,207	198,21
116456	TROCADOR DE CALOR 700J 3921558			
	TRATORAUTO LTDA	1,000	455,320	455,32
	T & S COMERCIAL DE PEÇAS LTDA - EPP	1,000	433,630	433,63
	PARANA TRATORES COMERCIO E SERVICOS EIRELI	1,000	478,090	478,09
	<b>Valores médios :</b>		455,680	455,68
116457	TUBO ESCAPE 700J 12Y0211231			
	TRATORAUTO LTDA	1,000	492,810	492,81
	T & S COMERCIAL DE PEÇAS LTDA - EPP	1,000	469,340	469,34
	PARANA TRATORES COMERCIO E SERVICOS EIRELI	1,000	517,460	517,46
	<b>Valores médios :</b>		493,203	493,20
116458	TURBINA MOTOR 700J 4037469			
	TRATORAUTO LTDA	1,000	3.261,570	3.261,57
	T & S COMERCIAL DE PEÇAS LTDA - EPP	1,000	3.106,250	3.106,25
	PARANA TRATORES COMERCIO E SERVICOS EIRELI	1,000	3.424,650	3.424,65
	<b>Valores médios :</b>		3.264,157	3.264,16
103647	ANEL VITON CHATO XCMG 81875253			
	TRATORAUTO LTDA	5,000	35,070	175,35
	T & S COMERCIAL DE PEÇAS LTDA - EPP	5,000	33,400	167,00
	PARANA TRATORES COMERCIO E SERVICOS EIRELI	5,000	36,830	184,15
	<b>Valores médios :</b>		35,100	175,50
103648	ARRUELA LIÇA XCMG 10520121			
	TRATORAUTO LTDA	4,000	2,460	9,84
	T & S COMERCIAL DE PEÇAS LTDA - EPP	4,000	2,340	9,36
	PARANA TRATORES COMERCIO E SERVICOS EIRELI	4,000	2,590	10,36
	<b>Valores médios :</b>		2,463	9,85
103649	ARRUELA XCMG 85817697			
	TRATORAUTO LTDA	5,000	28,280	141,40
	T & S COMERCIAL DE PEÇAS LTDA - EPP	5,000	26,930	134,65
	PARANA TRATORES COMERCIO E SERVICOS EIRELI	5,000	29,700	148,50
	<b>Valores médios :</b>		28,303	141,52
103650	ARRUELA XCMG 9966352			
	TRATORAUTO LTDA	4,000	20,570	82,28
	T & S COMERCIAL DE PEÇAS LTDA - EPP	4,000	19,590	78,36
	PARANA TRATORES COMERCIO E SERVICOS EIRELI	4,000	21,600	86,40
	<b>Valores médios :</b>		20,587	82,35
103651	ARRUELA XCMG 9968084			
	TRATORAUTO LTDA	4,000	9,270	37,08
	T & S COMERCIAL DE PEÇAS LTDA - EPP	4,000	8,820	35,28
	PARANA TRATORES COMERCIO E SERVICOS EIRELI	4,000	9,740	38,96
	<b>Valores médios :</b>		9,277	37,11
103652	BOMBA DAGUA XCMG 198181			
	TRATORAUTO LTDA	2,000	783,530	1.567,06
	T & S COMERCIAL DE PEÇAS LTDA - EPP	2,000	746,210	1.492,42
	PARANA TRATORES COMERCIO E SERVICOS EIRELI	2,000	822,710	1.645,42
	<b>Valores médios :</b>		784,150	1.568,30
103653	BOMBA TRANSFERENCIA XCMG J990106			
	TRATORAUTO LTDA	2,000	2.201,480	4.402,96
	T & S COMERCIAL DE PEÇAS LTDA - EPP	2,000	2.096,640	4.193,28
	PARANA TRATORES COMERCIO E SERVICOS EIRELI	2,000	2.311,560	4.623,12
	<b>Valores médios :</b>		2.203,227	4.406,45
103654	BOMBA XCMG 3139920040			
	TRATORAUTO LTDA	2,000	3.386,880	6.773,76
	T & S COMERCIAL DE PEÇAS LTDA - EPP	2,000	3.225,600	6.451,20
	PARANA TRATORES COMERCIO E SERVICOS EIRELI	2,000	3.556,230	7.112,46
	<b>Valores médios :</b>		3.389,570	6.779,14

rpt12

  
**Ray Duarte Freitas**  
 CPF:038.024.192-78  
 Departamento de Compras

Código	Descrição Proponente	Quant.	Vi. unitário	Vi. total
103655	BUCHA XCMG 85700728			
	TRATORAUTO LTDA	8,000	161,260	1.290,08
	T & S COMERCIAL DE PEÇAS LTDA - EPP	8,000	153,580	1.228,64
	PARANA TRATORES COMERCIO E SERVICOS EIRELI	8,000	169,330	1.354,64
		<b>Valores médios :</b>	161,390	1.291,12
103656	BUCHA XCMG 83910548			
	TRATORAUTO LTDA	8,000	75,250	602,00
	T & S COMERCIAL DE PEÇAS LTDA - EPP	8,000	71,660	573,28
	PARANA TRATORES COMERCIO E SERVICOS EIRELI	8,000	79,020	632,16
		<b>Valores médios :</b>	75,310	602,48
103657	BUCHA XCMG 83910634			
	TRATORAUTO LTDA	8,000	70,160	561,28
	T & S COMERCIAL DE PEÇAS LTDA - EPP	8,000	66,810	534,48
	PARANA TRATORES COMERCIO E SERVICOS EIRELI	8,000	73,670	589,36
		<b>Valores médios :</b>	70,213	561,71
103658	BUCHA XCMG 83910645			
	TRATORAUTO LTDA	8,000	86,020	688,16
	T & S COMERCIAL DE PEÇAS LTDA - EPP	8,000	81,920	655,36
	PARANA TRATORES COMERCIO E SERVICOS EIRELI	8,000	90,330	722,64
		<b>Valores médios :</b>	86,090	688,72
103659	BUCHA XCMG 85800303			
	TRATORAUTO LTDA	8,000	64,510	516,08
	T & S COMERCIAL DE PEÇAS LTDA - EPP	8,000	61,430	491,44
	PARANA TRATORES COMERCIO E SERVICOS EIRELI	8,000	67,740	541,92
		<b>Valores médios :</b>	64,560	516,48
103660	BUCHA XCMG 85801029			
	TRATORAUTO LTDA	8,000	69,610	556,88
	T & S COMERCIAL DE PEÇAS LTDA - EPP	8,000	66,290	530,32
	PARANA TRATORES COMERCIO E SERVICOS EIRELI	8,000	73,100	584,80
		<b>Valores médios :</b>	69,667	557,33
103661	BUCHA XCMG 85801110			
	TRATORAUTO LTDA	8,000	147,380	1.179,04
	T & S COMERCIAL DE PEÇAS LTDA - EPP	8,000	140,360	1.122,88
	PARANA TRATORES COMERCIO E SERVICOS EIRELI	8,000	154,750	1.238,00
		<b>Valores médios :</b>	147,497	1.179,97
103662	BUCHA XCMG 85803193			
	TRATORAUTO LTDA	8,000	115,330	922,64
	T & S COMERCIAL DE PEÇAS LTDA - EPP	8,000	109,830	878,64
	PARANA TRATORES COMERCIO E SERVICOS EIRELI	8,000	121,100	968,80
		<b>Valores médios :</b>	115,420	923,36
103663	BUCHA XCMG 85803196			
	TRATORAUTO LTDA	8,000	68,090	544,72
	T & S COMERCIAL DE PEÇAS LTDA - EPP	8,000	64,840	518,72
	PARANA TRATORES COMERCIO E SERVICOS EIRELI	8,000	71,500	572,00
		<b>Valores médios :</b>	68,143	545,15
103664	BUCHA XCMG 85803197			
	TRATORAUTO LTDA	8,000	86,020	688,16
	T & S COMERCIAL DE PEÇAS LTDA - EPP	8,000	81,920	655,36
	PARANA TRATORES COMERCIO E SERVICOS EIRELI	8,000	90,330	722,64
		<b>Valores médios :</b>	86,090	688,72
103665	BUCHA XCMG 85824469			
	TRATORAUTO LTDA	8,000	24,470	195,76
	T & S COMERCIAL DE PEÇAS LTDA - EPP	8,000	23,300	186,40
	PARANA TRATORES COMERCIO E SERVICOS EIRELI	8,000	25,700	205,60
		<b>Valores médios :</b>	24,490	195,92
103666	BUCHA XCMG 9967674			
	TRATORAUTO LTDA	8,000	31,660	253,28
	T & S COMERCIAL DE PEÇAS LTDA - EPP	8,000	30,150	241,20

rpt12

  
 Ray Duarte Freitas  
 CPF:038.024.192-78  
 Departamento de Compras

Código	Descrição	Quant.	Vi. unitário	Vi. total
	PARANA TRATORES COMERCIO E SERVICOS EIRELI	8,000	33,250	266,00
	<b>Valores médios :</b>		31,687	253,49
103667	BUCHA XCMG 9967678			
	TRATORAUTO LTDA	8,000	4,920	39,36
	T & S COMERCIAL DE PEÇAS LTDA - EPP	8,000	4,680	37,44
	PARANA TRATORES COMERCIO E SERVICOS EIRELI	8,000	5,170	41,36
	<b>Valores médios :</b>		4,923	39,39
103668	BUCHA XCMG 9967992			
	TRATORAUTO LTDA	8,000	112,180	897,44
	T & S COMERCIAL DE PEÇAS LTDA - EPP	8,000	106,830	854,64
	PARANA TRATORES COMERCIO E SERVICOS EIRELI	8,000	117,790	942,32
	<b>Valores médios :</b>		112,267	898,13
103669	BUCHA XCMG 9967993			
	TRATORAUTO LTDA	8,000	91,600	732,80
	T & S COMERCIAL DE PEÇAS LTDA - EPP	8,000	87,230	697,84
	PARANA TRATORES COMERCIO E SERVICOS EIRELI	8,000	96,180	769,44
	<b>Valores médios :</b>		91,670	733,36
103670	BUCHA XCMG 9968010			
	TRATORAUTO LTDA	8,000	140,220	1.121,76
	T & S COMERCIAL DE PEÇAS LTDA - EPP	8,000	133,540	1.068,32
	PARANA TRATORES COMERCIO E SERVICOS EIRELI	8,000	147,240	1.177,92
	<b>Valores médios :</b>		140,333	1.122,67
103671	COLA SILICONE XCMG 90001550			
	TRATORAUTO LTDA	88,000	19,090	1.679,92
	T & S COMERCIAL DE PEÇAS LTDA - EPP	88,000	18,180	1.599,84
	PARANA TRATORES COMERCIO E SERVICOS EIRELI	88,000	20,050	1.764,40
	<b>Valores médios :</b>		19,107	1.681,39
103672	COLA TRAVA PARAFUSO XCMG 90027110			
	TRATORAUTO LTDA	4,000	29,930	119,72
	T & S COMERCIAL DE PEÇAS LTDA - EPP	4,000	28,500	114,00
	PARANA TRATORES COMERCIO E SERVICOS EIRELI	4,000	31,430	125,72
	<b>Valores médios :</b>		29,953	119,81
103673	COROA XCMG 85806008			
	TRATORAUTO LTDA	4,000	917,280	3.669,12
	T & S COMERCIAL DE PEÇAS LTDA - EPP	4,000	873,600	3.494,40
	PARANA TRATORES COMERCIO E SERVICOS EIRELI	4,000	963,150	3.852,60
	<b>Valores médios :</b>		918,010	3.672,04
103674	CUBO XCMG 85806003			
	TRATORAUTO LTDA	4,000	814,270	3.257,08
	T & S COMERCIAL DE PEÇAS LTDA - EPP	4,000	775,490	3.101,96
	PARANA TRATORES COMERCIO E SERVICOS EIRELI	4,000	854,990	3.419,96
	<b>Valores médios :</b>		814,917	3.259,67
103675	DISCO AÇO XCMG 9968289			
	TRATORAUTO LTDA	8,000	43,210	345,68
	T & S COMERCIAL DE PEÇAS LTDA - EPP	8,000	41,150	329,20
	PARANA TRATORES COMERCIO E SERVICOS EIRELI	8,000	45,380	363,04
	<b>Valores médios :</b>		43,247	345,97
103676	DISCO FREIO XCMG 81874478			
	TRATORAUTO LTDA	8,000	128,430	1.027,44
	T & S COMERCIAL DE PEÇAS LTDA - EPP	8,000	122,310	978,48
	PARANA TRATORES COMERCIO E SERVICOS EIRELI	8,000	134,860	1.078,88
	<b>Valores médios :</b>		128,533	1.028,27
103677	DISCO XCMG 47123297			
	TRATORAUTO LTDA	8,000	142,540	1.140,32
	T & S COMERCIAL DE PEÇAS LTDA - EPP	8,000	135,750	1.086,00
	PARANA TRATORES COMERCIO E SERVICOS EIRELI	8,000	149,670	1.197,36
	<b>Valores médios :</b>		142,653	1.141,23
103678	DISCO XCMG 9968288			

rpt12

  
 Ray Duarte Freitas  
 CPF:038.024.192-78  
 Departamento de Compras

Código	Descrição Proponente	Quant.	Vi. unitário	Vi. total
	TRATORAUTO LTDA	8,000	735,000	5.880,00
	T & S COMERCIAL DE PEÇAS LTDA - EPP	8,000	700,000	5.600,00
	PARANA TRATORES COMERCIO E SERVICOS EIRELI	8,000	771,750	6.174,00
	<b>Valores médios :</b>		735,583	5.884,67
103679	DISCO XCMG 9968290			
	TRATORAUTO LTDA	8,000	661,500	5.292,00
	T & S COMERCIAL DE PEÇAS LTDA - EPP	8,000	630,000	5.040,00
	PARANA TRATORES COMERCIO E SERVICOS EIRELI	8,000	694,580	5.556,64
	<b>Valores médios :</b>		662,027	5.296,21
103680	EIXO XCMG 85805997			
	TRATORAUTO LTDA	3,000	5.985,000	17.955,00
	T & S COMERCIAL DE PEÇAS LTDA - EPP	3,000	5.700,000	17.100,00
	PARANA TRATORES COMERCIO E SERVICOS EIRELI	3,000	6.284,250	18.852,75
	<b>Valores médios :</b>		5.989,750	17.969,25
103681	ELEMENTO HIDRAULICO XCMG 9968359			
	TRATORAUTO LTDA	6,000	182,740	1.096,44
	T & S COMERCIAL DE PEÇAS LTDA - EPP	6,000	174,030	1.044,18
	PARANA TRATORES COMERCIO E SERVICOS EIRELI	6,000	191,880	1.151,28
	<b>Valores médios :</b>		182,883	1.097,30
103682	ENGRENAGEM DIANTEIRO XCMG 85806014			
	TRATORAUTO LTDA	4,000	213,420	853,68
	T & S COMERCIAL DE PEÇAS LTDA - EPP	4,000	203,250	813,00
	PARANA TRATORES COMERCIO E SERVICOS EIRELI	4,000	224,100	896,40
	<b>Valores médios :</b>		213,590	854,36
103683	ESFERA XCMG E95972			
	TRATORAUTO LTDA	8,000	16,750	134,00
	T & S COMERCIAL DE PEÇAS LTDA - EPP	8,000	15,950	127,60
	PARANA TRATORES COMERCIO E SERVICOS EIRELI	8,000	17,590	140,72
	<b>Valores médios :</b>		16,763	134,11
103684	ESPACADOR XCMG 85801191			
	TRATORAUTO LTDA	4,000	144,110	576,44
	T & S COMERCIAL DE PEÇAS LTDA - EPP	4,000	137,240	548,96
	PARANA TRATORES COMERCIO E SERVICOS EIRELI	4,000	151,320	605,28
	<b>Valores médios :</b>		144,223	576,89
103685	ESPACADOR XCMG 9967684			
	TRATORAUTO LTDA	4,000	40,220	160,88
	T & S COMERCIAL DE PEÇAS LTDA - EPP	4,000	38,300	153,20
	PARANA TRATORES COMERCIO E SERVICOS EIRELI	4,000	42,240	168,96
	<b>Valores médios :</b>		40,253	161,01
103686	ESPACADOR XCMG 9968074			
	TRATORAUTO LTDA	4,000	83,220	332,88
	T & S COMERCIAL DE PEÇAS LTDA - EPP	4,000	79,250	317,00
	PARANA TRATORES COMERCIO E SERVICOS EIRELI	4,000	87,390	349,56
	<b>Valores médios :</b>		83,287	333,15
103687	FILTRO AR EXTERNO XCMG 128781A1			
	TRATORAUTO LTDA	10,000	137,430	1.374,30
	T & S COMERCIAL DE PEÇAS LTDA - EPP	10,000	130,880	1.308,80
	PARANA TRATORES COMERCIO E SERVICOS EIRELI	10,000	144,310	1.443,10
	<b>Valores médios :</b>		137,540	1.375,40
103688	FILTRO AR INTERNO XCMG 128782A1			
	TRATORAUTO LTDA	10,000	112,180	1.121,80
	T & S COMERCIAL DE PEÇAS LTDA - EPP	10,000	106,830	1.068,30
	PARANA TRATORES COMERCIO E SERVICOS EIRELI	10,000	117,790	1.177,90
	<b>Valores médios :</b>		112,267	1.122,67
103689	FILTRO DIESEL XCMG 75241002			
	TRATORAUTO LTDA	10,000	75,570	755,70
	T & S COMERCIAL DE PEÇAS LTDA - EPP	10,000	71,970	719,70
	PARANA TRATORES COMERCIO E SERVICOS EIRELI	10,000	79,350	793,50
	<b>Valores médios :</b>		75,630	756,30

  
 Ray Duarte Freitas  
 CPF:038.024.192-78  
 Departamento de Compras

Código	Descrição Proponente	Quant.	Vi. unitário	Vi. total
103690	FILTRO PSL167 XCMG 9968353			
	TRATORAUTO LTDA	10,000	78,840	788,40
	T & S COMERCIAL DE PEÇAS LTDA - EPP	10,000	75,080	750,80
	PARANA TRATORES COMERCIO E SERVICOS EIRELI	10,000	82,790	827,90
	<b>Valores médios :</b>		78,903	789,03
103691	FILTRO XCMG 71101915			
	TRATORAUTO LTDA	10,000	37,640	376,40
	T & S COMERCIAL DE PEÇAS LTDA - EPP	10,000	35,840	358,40
	PARANA TRATORES COMERCIO E SERVICOS EIRELI	10,000	39,530	395,30
	<b>Valores médios :</b>		37,670	376,70
103692	FILTRO XCMG 73124631			
	TRATORAUTO LTDA	10,000	186,720	1.867,20
	T & S COMERCIAL DE PEÇAS LTDA - EPP	10,000	177,820	1.778,20
	PARANA TRATORES COMERCIO E SERVICOS EIRELI	10,000	196,060	1.960,60
	<b>Valores médios :</b>		186,867	1.868,67
103693	FLANGE XCMG 9968049			
	TRATORAUTO LTDA	10,000	627,990	6.279,90
	T & S COMERCIAL DE PEÇAS LTDA - EPP	10,000	598,080	5.980,80
	PARANA TRATORES COMERCIO E SERVICOS EIRELI	10,000	659,390	6.593,90
	<b>Valores médios :</b>		628,487	6.284,87
103694	GAIOLA AXIAL XCMG 9968228			
	TRATORAUTO LTDA	10,000	69,930	699,30
	T & S COMERCIAL DE PEÇAS LTDA - EPP	10,000	66,600	666,00
	PARANA TRATORES COMERCIO E SERVICOS EIRELI	10,000	73,430	734,30
	<b>Valores médios :</b>		69,987	699,87
103695	GRAXEIRO 65° XCMG 85805984			
	TRATORAUTO LTDA	6,000	1,520	9,12
	T & S COMERCIAL DE PEÇAS LTDA - EPP	6,000	1,440	8,64
	PARANA TRATORES COMERCIO E SERVICOS EIRELI	6,000	1,600	9,60
	<b>Valores médios :</b>		1,520	9,12
103696	GRAXEIRO RETO 10MM XCMG 70914465			
	TRATORAUTO LTDA	10,000	4,700	47,00
	T & S COMERCIAL DE PEÇAS LTDA - EPP	10,000	4,470	44,70
	PARANA TRATORES COMERCIO E SERVICOS EIRELI	10,000	4,940	49,40
	<b>Valores médios :</b>		4,703	47,03
103697	GRAXEIRO XCMG 80080710			
	TRATORAUTO LTDA	4,000	2,000	8,00
	T & S COMERCIAL DE PEÇAS LTDA - EPP	4,000	1,900	7,60
	PARANA TRATORES COMERCIO E SERVICOS EIRELI	4,000	2,100	8,40
	<b>Valores médios :</b>		2,000	8,00
103698	HORIMETRO C/PONTEIRO XCMG RLO-000			
	TRATORAUTO LTDA	4,000	147,000	588,00
	T & S COMERCIAL DE PEÇAS LTDA - EPP	4,000	140,000	560,00
	PARANA TRATORES COMERCIO E SERVICOS EIRELI	4,000	154,350	617,40
	<b>Valores médios :</b>		147,117	588,47
103699	LUVA XCMG 9968007			
	TRATORAUTO LTDA	4,000	176,400	705,60
	T & S COMERCIAL DE PEÇAS LTDA - EPP	4,000	168,000	672,00
	PARANA TRATORES COMERCIO E SERVICOS EIRELI	4,000	185,220	740,88
	<b>Valores médios :</b>		176,540	706,16
103700	MOLA XCMG 9967673			
	TRATORAUTO LTDA	6,000	17,730	106,38
	T & S COMERCIAL DE PEÇAS LTDA - EPP	6,000	16,880	101,28
	PARANA TRATORES COMERCIO E SERVICOS EIRELI	6,000	18,620	111,72
	<b>Valores médios :</b>		17,743	106,46
103701	PARAFUSO XCMG 85802397			
	TRATORAUTO LTDA	20,000	6,470	129,40
	T & S COMERCIAL DE PEÇAS LTDA - EPP	20,000	6,160	123,20

rpt12

  
**Ray Duarte Freitas**  
 CPF:038.024.192-78  
 Departamento de Compras


Código	Descrição Proponente	Quant.	Vi. unitário	Vi. total
	PARANA TRATORES COMERCIO E SERVICOS EIRELI	20,000	6,800	136,00
		<b>Valores médios :</b>	6,477	129,53
103702	PARAFUSO XCMG 85805709			
	TRATORAUTO LTDA	4,000	1,600	6,40
	T & S COMERCIAL DE PEÇAS LTDA - EPP	4,000	1,520	6,08
	PARANA TRATORES COMERCIO E SERVICOS EIRELI	4,000	1,680	6,72
		<b>Valores médios :</b>	1,600	6,40
103703	PINO AÇO XCMG 85801079			
	TRATORAUTO LTDA	4,000	243,660	974,64
	T & S COMERCIAL DE PEÇAS LTDA - EPP	4,000	232,050	928,20
	PARANA TRATORES COMERCIO E SERVICOS EIRELI	4,000	255,850	1.023,40
		<b>Valores médios :</b>	243,853	975,41
103704	PINO AÇO XCMG 85803246			
	TRATORAUTO LTDA	4,000	31,980	127,92
	T & S COMERCIAL DE PEÇAS LTDA - EPP	4,000	30,450	121,80
	PARANA TRATORES COMERCIO E SERVICOS EIRELI	4,000	33,580	134,32
		<b>Valores médios :</b>	32,003	128,01
103705	PINO EIXO XCMG 85805980			
	TRATORAUTO LTDA	4,000	127,040	508,16
	T & S COMERCIAL DE PEÇAS LTDA - EPP	4,000	120,990	483,96
	PARANA TRATORES COMERCIO E SERVICOS EIRELI	4,000	133,400	533,60
		<b>Valores médios :</b>	127,143	508,57
103706	PINO XCMG 85801076			
	TRATORAUTO LTDA	4,000	197,570	790,28
	T & S COMERCIAL DE PEÇAS LTDA - EPP	4,000	188,160	752,64
	PARANA TRATORES COMERCIO E SERVICOS EIRELI	4,000	207,450	829,80
		<b>Valores médios :</b>	197,727	790,91
103707	PINO XCMG 85802872			
	TRATORAUTO LTDA	4,000	150,490	601,96
	T & S COMERCIAL DE PEÇAS LTDA - EPP	4,000	143,320	573,28
	PARANA TRATORES COMERCIO E SERVICOS EIRELI	4,000	158,020	632,08
		<b>Valores médios :</b>	150,610	602,44
103708	PINO XCMG 85802975			
	TRATORAUTO LTDA	4,000	132,590	530,36
	T & S COMERCIAL DE PEÇAS LTDA - EPP	4,000	126,270	505,08
	PARANA TRATORES COMERCIO E SERVICOS EIRELI	4,000	139,220	556,88
		<b>Valores médios :</b>	132,693	530,77
103709	PINO XCMG 85803192			
	TRATORAUTO LTDA	4,000	129,000	516,00
	T & S COMERCIAL DE PEÇAS LTDA - EPP	4,000	122,850	491,40
	PARANA TRATORES COMERCIO E SERVICOS EIRELI	4,000	135,450	541,80
		<b>Valores médios :</b>	129,100	516,40
103710	PINO XCMG 85803194			
	TRATORAUTO LTDA	4,000	48,720	194,88
	T & S COMERCIAL DE PEÇAS LTDA - EPP	4,000	46,400	185,60
	PARANA TRATORES COMERCIO E SERVICOS EIRELI	4,000	51,160	204,64
		<b>Valores médios :</b>	48,760	195,04
103711	PINO XCMG 85813469			
	TRATORAUTO LTDA	4,000	206,850	827,40
	T & S COMERCIAL DE PEÇAS LTDA - EPP	4,000	197,000	788,00
	PARANA TRATORES COMERCIO E SERVICOS EIRELI	4,000	217,200	868,80
		<b>Valores médios :</b>	207,017	828,07
103712	PINO XCMG 85815517			
	TRATORAUTO LTDA	4,000	250,040	1.000,16
	T & S COMERCIAL DE PEÇAS LTDA - EPP	4,000	238,130	952,52
	PARANA TRATORES COMERCIO E SERVICOS EIRELI	4,000	262,550	1.050,20
		<b>Valores médios :</b>	250,240	1.000,96
104042	PISTÃO XCMG 9968294			

rpt12

  
**Ray Duarte Freitas**  
 CPF:038.024.192-78  
 Departamento de Compras

Código	Descrição	Quant.	VI. unitário	VI. total
	Proponente			
	TRATORAUTO LTDA	4,000	268,130	1.072,52
	T & S COMERCIAL DE PEÇAS LTDA - EPP	4,000	255,360	1.021,44
	PARANA TRATORES COMERCIO E SERVICOS EIRELI	4,000	281,540	1.126,16
		<b>Valores médios :</b>	268,343	1.073,37
103713	PLACA XCMG 85806016			
	TRATORAUTO LTDA	4,000	92,600	370,40
	T & S COMERCIAL DE PEÇAS LTDA - EPP	4,000	88,190	352,76
	PARANA TRATORES COMERCIO E SERVICOS EIRELI	4,000	97,230	388,92
		<b>Valores médios :</b>	92,673	370,69
104043	PONTEIRA DIREÇÃO XCMG 85805974			
	TRATORAUTO LTDA	4,000	388,080	1.552,32
	T & S COMERCIAL DE PEÇAS LTDA - EPP	4,000	369,600	1.478,40
	PARANA TRATORES COMERCIO E SERVICOS EIRELI	4,000	407,490	1.629,96
		<b>Valores médios :</b>	388,390	1.553,56
103714	PORCA XCMG 9968071			
	TRATORAUTO LTDA	8,000	9,830	78,64
	T & S COMERCIAL DE PEÇAS LTDA - EPP	8,000	9,360	74,88
	PARANA TRATORES COMERCIO E SERVICOS EIRELI	8,000	10,330	82,64
		<b>Valores médios :</b>	9,840	78,72
103715	PRISIONEIRO RODA XCMG 9968070			
	TRATORAUTO LTDA	8,000	14,070	112,56
	T & S COMERCIAL DE PEÇAS LTDA - EPP	8,000	13,400	107,20
	PARANA TRATORES COMERCIO E SERVICOS EIRELI	8,000	14,780	118,24
		<b>Valores médios :</b>	14,083	112,67
103716	RASPADOR XCMG 83931289			
	TRATORAUTO LTDA	14,000	19,590	274,26
	T & S COMERCIAL DE PEÇAS LTDA - EPP	14,000	18,650	261,10
	PARANA TRATORES COMERCIO E SERVICOS EIRELI	14,000	20,570	287,98
		<b>Valores médios :</b>	19,603	274,45
103717	RASPADOR XCMG 85801025			
	TRATORAUTO LTDA	4,000	10,260	41,04
	T & S COMERCIAL DE PEÇAS LTDA - EPP	4,000	9,770	39,08
	PARANA TRATORES COMERCIO E SERVICOS EIRELI	4,000	10,780	43,12
		<b>Valores médios :</b>	10,270	41,08
103718	RETENTOR XCMG 81866390			
	TRATORAUTO LTDA	4,000	82,950	331,80
	T & S COMERCIAL DE PEÇAS LTDA - EPP	4,000	79,000	316,00
	PARANA TRATORES COMERCIO E SERVICOS EIRELI	4,000	87,930	351,72
		<b>Valores médios :</b>	83,293	333,17
103719	RETENTOR XCMG 85827067			
	TRATORAUTO LTDA	4,000	89,490	357,96
	T & S COMERCIAL DE PEÇAS LTDA - EPP	4,000	85,220	340,88
	PARANA TRATORES COMERCIO E SERVICOS EIRELI	4,000	94,860	379,44
		<b>Valores médios :</b>	89,857	359,43
103720	ROLAMENTO AGULHA XCMG 9968304			
	TRATORAUTO LTDA	8,000	186,960	1.495,68
	T & S COMERCIAL DE PEÇAS LTDA - EPP	8,000	178,050	1.424,40
	PARANA TRATORES COMERCIO E SERVICOS EIRELI	8,000	198,180	1.585,44
		<b>Valores médios :</b>	187,730	1.501,84
103721	ROLAMENTO XCMG 85806002			
	TRATORAUTO LTDA	8,000	365,840	2.926,72
	T & S COMERCIAL DE PEÇAS LTDA - EPP	8,000	348,410	2.787,28
	PARANA TRATORES COMERCIO E SERVICOS EIRELI	8,000	387,800	3.102,40
		<b>Valores médios :</b>	367,350	2.938,80
103722	ROLAMENTO XCMG 9968047			
	TRATORAUTO LTDA	8,000	313,220	2.505,76
	T & S COMERCIAL DE PEÇAS LTDA - EPP	8,000	298,300	2.386,40
	PARANA TRATORES COMERCIO E SERVICOS EIRELI	8,000	332,020	2.656,16
		<b>Valores médios :</b>	314,513	2.516,11

rpt12

  
 Ray Duarte Freitas  
 CPF:038.024.192-78  
 Departamento de Compras

Código	Descrição Proponente	Quant.	Vi. unitário	Vi. total
103723	ROLAMENTO XCMG 9968250			
	TRATORAUTO LTDA	8,000	421,640	3.373,12
	T & S COMERCIAL DE PEÇAS LTDA - EPP	8,000	401,560	3.212,48
	PARANA TRATORES COMERCIO E SERVICOS EIRELI	8,000	446,940	3.575,52
		<b>Valores médios :</b>	423,380	3.387,04
103724	ROLETE XCMG 85806015			
	TRATORAUTO LTDA	4,000	2,760	11,04
	T & S COMERCIAL DE PEÇAS LTDA - EPP	4,000	2,620	10,48
	PARANA TRATORES COMERCIO E SERVICOS EIRELI	4,000	2,930	11,72
		<b>Valores médios :</b>	2,770	11,08
103725	TAMPA XCMG 85805983			
	TRATORAUTO LTDA	6,000	121,950	731,70
	T & S COMERCIAL DE PEÇAS LTDA - EPP	6,000	116,140	696,84
	PARANA TRATORES COMERCIO E SERVICOS EIRELI	6,000	129,270	775,62
		<b>Valores médios :</b>	122,453	734,72
103726	TAMPA XCMG 9968051			
	TRATORAUTO LTDA	4,000	257,910	1.031,64
	T & S COMERCIAL DE PEÇAS LTDA - EPP	4,000	245,620	982,48
	PARANA TRATORES COMERCIO E SERVICOS EIRELI	4,000	273,390	1.093,56
		<b>Valores médios :</b>	258,973	1.035,89
103727	TRAVA XCMG 83911019			
	TRATORAUTO LTDA	4,000	10,630	42,52
	T & S COMERCIAL DE PEÇAS LTDA - EPP	4,000	10,120	40,48
	PARANA TRATORES COMERCIO E SERVICOS EIRELI	4,000	11,270	45,08
		<b>Valores médios :</b>	10,673	42,69
103728	TUBO ESCAPE XCMG 275967A2			
	TRATORAUTO LTDA	6,000	98,790	592,74
	T & S COMERCIAL DE PEÇAS LTDA - EPP	6,000	94,080	564,48
	PARANA TRATORES COMERCIO E SERVICOS EIRELI	6,000	104,720	628,32
		<b>Valores médios :</b>	99,197	595,18
067467	BARRA BRONZE 120K REF 5T2925			
	TRATORAUTO LTDA	36,000	280,040	10.081,44
	T & S COMERCIAL DE PEÇAS LTDA - EPP	36,000	266,700	9.601,20
	PARANA TRATORES COMERCIO E SERVICOS EIRELI	36,000	296,850	10.686,60
		<b>Valores médios :</b>	281,197	10.123,08
067466	BARRA BRONZE 120K 5T8366			
	TRATORAUTO LTDA	36,000	136,500	4.914,00
	T & S COMERCIAL DE PEÇAS LTDA - EPP	36,000	130,000	4.680,00
	PARANA TRATORES COMERCIO E SERVICOS EIRELI	36,000	144,690	5.208,84
		<b>Valores médios :</b>	137,063	4.934,28
103563	BARRA BRONZE 120K REF 5T8367			
	TRATORAUTO LTDA	18,000	152,460	2.744,28
	T & S COMERCIAL DE PEÇAS LTDA - EPP	18,000	145,200	2.613,60
	PARANA TRATORES COMERCIO E SERVICOS EIRELI	18,000	161,610	2.908,98
		<b>Valores médios :</b>	153,090	2.755,62
067471	BOMBA DAGUA 120K REF 2W8003			
	TRATORAUTO LTDA	2,000	4.440,240	8.880,48
	T & S COMERCIAL DE PEÇAS LTDA - EPP	2,000	4.228,800	8.457,60
	PARANA TRATORES COMERCIO E SERVICOS EIRELI	2,000	4.706,660	9.413,32
		<b>Valores médios :</b>	4.458,567	8.917,13
103564	BOMBA OLEO MOTOR 3306 120K 2P1785			
	TRATORAUTO LTDA	2,000	3.710,700	7.421,40
	T & S COMERCIAL DE PEÇAS LTDA - EPP	2,000	3.534,000	7.068,00
	PARANA TRATORES COMERCIO E SERVICOS EIRELI	2,000	3.933,350	7.866,70
		<b>Valores médios :</b>	3.726,017	7.452,03
067473	BUCHA 120K REF 2G7387			
	TRATORAUTO LTDA	6,000	132,580	795,48
	T & S COMERCIAL DE PEÇAS LTDA - EPP	6,000	126,260	757,56

rpt12

  
**Ray Duarte Freitas**  
 CPF:038.024.192-78  
 Departamento de Compras



Código	Descrição Proponente	Quant.	Vi. unitário	Vi. total
	PARANA TRATORES COMERCIO E SERVICOS EIRELI	6,000	140,540	843,24
		<b>Valores médios :</b>	133,127	798,76
067474	BUCHA 120K REF 2G8624			
	TRATORAUTO LTDA	6,000	78,300	469,80
	T & S COMERCIAL DE PEÇAS LTDA - EPP	6,000	74,570	447,42
	PARANA TRATORES COMERCIO E SERVICOS EIRELI	6,000	83,000	498,00
		<b>Valores médios :</b>	78,623	471,74
067481	BUCHA 120K REF 2G8631			
	TRATORAUTO LTDA	8,000	107,040	856,32
	T & S COMERCIAL DE PEÇAS LTDA - EPP	8,000	101,940	815,52
	PARANA TRATORES COMERCIO E SERVICOS EIRELI	8,000	113,470	907,76
		<b>Valores médios :</b>	107,483	859,87
103565	BUCHA 120K 2G8661			
	TRATORAUTO LTDA	6,000	107,410	644,46
	T & S COMERCIAL DE PEÇAS LTDA - EPP	6,000	102,290	613,74
	PARANA TRATORES COMERCIO E SERVICOS EIRELI	6,000	113,860	683,16
		<b>Valores médios :</b>	107,853	647,12
103566	BUCHA 120K 2G8736			
	TRATORAUTO LTDA	6,000	229,930	1.379,58
	T & S COMERCIAL DE PEÇAS LTDA - EPP	6,000	218,980	1.313,88
	PARANA TRATORES COMERCIO E SERVICOS EIRELI	6,000	243,730	1.462,38
		<b>Valores médios :</b>	230,880	1.385,28
067470	BUCHA 120K REF 8D9814			
	TRATORAUTO LTDA	8,000	151,070	1.208,56
	T & S COMERCIAL DE PEÇAS LTDA - EPP	8,000	143,870	1.150,96
	PARANA TRATORES COMERCIO E SERVICOS EIRELI	8,000	160,140	1.281,12
		<b>Valores médios :</b>	151,693	1.213,55
067475	BUCHA 120K REF 8W6473			
	TRATORAUTO LTDA	6,000	149,360	896,16
	T & S COMERCIAL DE PEÇAS LTDA - EPP	6,000	142,240	853,44
	PARANA TRATORES COMERCIO E SERVICOS EIRELI	6,000	158,330	949,98
		<b>Valores médios :</b>	149,977	899,86
067476	BUCHA AÇO 120K REF 5K0984			
	TRATORAUTO LTDA	6,000	158,120	948,72
	T & S COMERCIAL DE PEÇAS LTDA - EPP	6,000	150,590	903,54
	PARANA TRATORES COMERCIO E SERVICOS EIRELI	6,000	167,610	1.005,66
		<b>Valores médios :</b>	158,773	952,64
067477	BUCHA AÇO 120K REF 5K0985			
	TRATORAUTO LTDA	6,000	869,910	5.219,46
	T & S COMERCIAL DE PEÇAS LTDA - EPP	6,000	828,480	4.970,88
	PARANA TRATORES COMERCIO E SERVICOS EIRELI	6,000	922,110	5.532,66
		<b>Valores médios :</b>	873,500	5.241,00
067478	BUCHA BRONZE 120K REF 4K8659			
	TRATORAUTO LTDA	6,000	136,590	819,54
	T & S COMERCIAL DE PEÇAS LTDA - EPP	6,000	130,080	780,48
	PARANA TRATORES COMERCIO E SERVICOS EIRELI	6,000	144,790	868,74
		<b>Valores médios :</b>	137,153	822,92
116461	BUCHA BRONZE 120K 4K8660			
	TRATORAUTO LTDA	6,000	204,560	1.227,36
	T & S COMERCIAL DE PEÇAS LTDA - EPP	6,000	194,810	1.168,86
	PARANA TRATORES COMERCIO E SERVICOS EIRELI	6,000	216,840	1.301,04
		<b>Valores médios :</b>	205,403	1.232,42
067484	CALCO 120K REF 2G6793			
	TRATORAUTO LTDA	18,000	27,150	488,70
	T & S COMERCIAL DE PEÇAS LTDA - EPP	18,000	25,850	465,30
	PARANA TRATORES COMERCIO E SERVICOS EIRELI	18,000	28,780	518,04
		<b>Valores médios :</b>	27,260	490,68
067486	CALCO 120K REF 7D8983			

rpt12

  
**Ray Duarte Freitas**  
 CPF:038.024.192-78  
 Departamento de Compras

Código	Descrição	Quant.	Vi. unitário	Vi. total
	Proponente			
	TRATORAUTO LTDA	20,000	9,810	196,20
	T & S COMERCIAL DE PEÇAS LTDA - EPP	20,000	9,340	186,80
	PARANA TRATORES COMERCIO E SERVICOS EIRELI	20,000	10,400	208,00
	<b>Valores médios :</b>		9,850	197,00
067485	CALCO 120K REF 8D8791			
	TRATORAUTO LTDA	48,000	11,000	528,00
	T & S COMERCIAL DE PEÇAS LTDA - EPP	48,000	10,470	502,56
	PARANA TRATORES COMERCIO E SERVICOS EIRELI	48,000	11,660	559,68
	<b>Valores médios :</b>		11,043	530,08
067487	CALCO AJUSTE 120K REF 2G6794			
	TRATORAUTO LTDA	18,000	10,940	196,92
	T & S COMERCIAL DE PEÇAS LTDA - EPP	18,000	10,410	187,38
	PARANA TRATORES COMERCIO E SERVICOS EIRELI	18,000	11,600	208,80
	<b>Valores médios :</b>		10,983	197,70
116462	CANTO LAMINA PATROL 120K 9W1764			
	TRATORAUTO LTDA	8,000	399,420	3.195,36
	T & S COMERCIAL DE PEÇAS LTDA - EPP	8,000	380,400	3.043,20
	PARANA TRATORES COMERCIO E SERVICOS EIRELI	8,000	423,390	3.387,12
	<b>Valores médios :</b>		401,070	3.208,56
067490	CAPA 120K REF 1P4693			
	TRATORAUTO LTDA	8,000	351,540	2.812,32
	T & S COMERCIAL DE PEÇAS LTDA - EPP	8,000	334,800	2.678,40
	PARANA TRATORES COMERCIO E SERVICOS EIRELI	8,000	372,640	2.981,12
	<b>Valores médios :</b>		352,993	2.823,95
067489	CAPA 120K REF 5L2031			
	TRATORAUTO LTDA	4,000	321,300	1.285,20
	T & S COMERCIAL DE PEÇAS LTDA - EPP	4,000	306,000	1.224,00
	PARANA TRATORES COMERCIO E SERVICOS EIRELI	4,000	340,580	1.362,32
	<b>Valores médios :</b>		322,627	1.290,51
067492	CHAVE GERAL 120K REF 7N0718			
	TRATORAUTO LTDA	4,000	199,190	796,76
	T & S COMERCIAL DE PEÇAS LTDA - EPP	4,000	189,700	758,80
	PARANA TRATORES COMERCIO E SERVICOS EIRELI	4,000	211,150	844,60
	<b>Valores médios :</b>		200,013	800,05
067493	CILINDRO 120K REF 2A6908			
	TRATORAUTO LTDA	4,000	1.164,480	4.657,92
	T & S COMERCIAL DE PEÇAS LTDA - EPP	4,000	1.109,020	4.436,08
	PARANA TRATORES COMERCIO E SERVICOS EIRELI	4,000	1.234,350	4.937,40
	<b>Valores médios :</b>		1.169,283	4.677,13
067494	CINTA 120K REF 4T6780			
	TRATORAUTO LTDA	4,000	7,630	30,52
	T & S COMERCIAL DE PEÇAS LTDA - EPP	4,000	7,260	29,04
	PARANA TRATORES COMERCIO E SERVICOS EIRELI	4,000	8,090	32,36
	<b>Valores médios :</b>		7,660	30,64
103567	COLA MULTI VEDANTE 120K 90027100			
	TRATORAUTO LTDA	14,000	20,520	287,28
	T & S COMERCIAL DE PEÇAS LTDA - EPP	14,000	19,540	273,56
	PARANA TRATORES COMERCIO E SERVICOS EIRELI	14,000	21,760	304,64
	<b>Valores médios :</b>		20,607	288,49
067497	COLAR 120K REF 2G4011			
	TRATORAUTO LTDA	4,000	212,000	848,00
	T & S COMERCIAL DE PEÇAS LTDA - EPP	4,000	201,900	807,60
	PARANA TRATORES COMERCIO E SERVICOS EIRELI	4,000	224,720	898,88
	<b>Valores médios :</b>		212,873	851,49
067498	COMPRESSOR AR 120K REF 1117994			
	TRATORAUTO LTDA	2,000	9.898,560	19.797,12
	T & S COMERCIAL DE PEÇAS LTDA - EPP	2,000	9.427,200	18.854,40
	PARANA TRATORES COMERCIO E SERVICOS EIRELI	2,000	10.492,480	20.984,96
	<b>Valores médios :</b>		9.939,413	19.878,83

rpt12

  
**Ray Duarte Freitas**  
 CPF:038.024.192-78  
 Departamento de Compras

Código	Descrição Proponente	Quant.	Vi. unitário	Vi. total
067500	CONE 120K REF 1B4046			
	TRATORAUTO LTDA	4,000	636,410	2.545,64
	T & S COMERCIAL DE PEÇAS LTDA - EPP	4,000	606,100	2.424,40
	PARANA TRATORES COMERCIO E SERVICOS EIRELI	4,000	674,600	2.698,40
		<b>Valores médios :</b>	639,037	2.556,15
067499	CONE 120K REF 1J4757			
	TRATORAUTO LTDA	4,000	1.008,000	4.032,00
	T & S COMERCIAL DE PEÇAS LTDA - EPP	4,000	960,000	3.840,00
	PARANA TRATORES COMERCIO E SERVICOS EIRELI	4,000	1.068,480	4.273,92
		<b>Valores médios :</b>	1.012,160	4.048,64
067502	CONEXÃO 120K REF 6G1415			
	TRATORAUTO LTDA	4,000	130,640	522,56
	T & S COMERCIAL DE PEÇAS LTDA - EPP	4,000	124,410	497,64
	PARANA TRATORES COMERCIO E SERVICOS EIRELI	4,000	138,480	553,92
		<b>Valores médios :</b>	131,177	524,71
067503	COROA 120K REF 2G6377			
	TRATORAUTO LTDA	4,000	2.205,000	8.820,00
	T & S COMERCIAL DE PEÇAS LTDA - EPP	4,000	2.100,000	8.400,00
	PARANA TRATORES COMERCIO E SERVICOS EIRELI	4,000	2.337,300	9.349,20
		<b>Valores médios :</b>	2.214,100	8.856,40
067504	COROA 120K REF 8D8787			
	TRATORAUTO LTDA	6,000	2.341,500	14.049,00
	T & S COMERCIAL DE PEÇAS LTDA - EPP	6,000	2.230,000	13.380,00
	PARANA TRATORES COMERCIO E SERVICOS EIRELI	6,000	2.481,990	14.891,94
		<b>Valores médios :</b>	2.351,163	14.106,98
067505	CORREIA 23X1755 120K REF 9M7221			
	TRATORAUTO LTDA	6,000	286,020	1.716,12
	T & S COMERCIAL DE PEÇAS LTDA - EPP	6,000	272,400	1.634,40
	PARANA TRATORES COMERCIO E SERVICOS EIRELI	6,000	303,190	1.819,14
		<b>Valores médios :</b>	287,203	1.723,22
103568	CORRENTE TANDER 120K 5T0735			
	TRATORAUTO LTDA	6,000	4.302,480	25.814,88
	T & S COMERCIAL DE PEÇAS LTDA - EPP	6,000	4.097,600	24.585,60
	PARANA TRATORES COMERCIO E SERVICOS EIRELI	6,000	4.560,630	27.363,78
		<b>Valores médios :</b>	4.320,237	25.921,42
067508	COTOVELO 120K REF 3P0114			
	TRATORAUTO LTDA	6,000	712,250	4.273,50
	T & S COMERCIAL DE PEÇAS LTDA - EPP	6,000	678,330	4.069,98
	PARANA TRATORES COMERCIO E SERVICOS EIRELI	6,000	754,990	4.529,94
		<b>Valores médios :</b>	715,190	4.291,14
067509	CRUZETA CZ176 120K REF CZ176			
	TRATORAUTO LTDA	6,000	300,880	1.805,28
	T & S COMERCIAL DE PEÇAS LTDA - EPP	6,000	286,550	1.719,30
	PARANA TRATORES COMERCIO E SERVICOS EIRELI	6,000	318,940	1.913,64
		<b>Valores médios :</b>	302,123	1.812,74
103569	CUBO FREIO RODA 120K REF 2G6336			
	TRATORAUTO LTDA	4,000	1.737,540	6.950,16
	T & S COMERCIAL DE PEÇAS LTDA - EPP	4,000	1.654,800	6.619,20
	PARANA TRATORES COMERCIO E SERVICOS EIRELI	4,000	1.841,800	7.367,20
		<b>Valores médios :</b>	1.744,713	6.978,85
067511	CUBO FREIO RODA 120K REF 2G6337			
	TRATORAUTO LTDA	4,000	2.703,700	10.814,80
	T & S COMERCIAL DE PEÇAS LTDA - EPP	4,000	2.574,950	10.299,80
	PARANA TRATORES COMERCIO E SERVICOS EIRELI	4,000	2.865,930	11.463,72
		<b>Valores médios :</b>	2.714,860	10.859,44
067512	DISCO 120K REF 2G9908			
	TRATORAUTO LTDA	20,000	297,360	5.947,20
	T & S COMERCIAL DE PEÇAS LTDA - EPP	20,000	283,200	5.664,00

rpt12

  
**Ray Duarte Freitas**  
 CPF:038.024.192-78  
 Departamento de Compras

Código	Descrição Proponente	Quant.	Vi. unitário	Vi. total
	PARANA TRATORES COMERCIO E SERVICOS EIRELI	20,000	315,210	6.304,20
		<b>Valores médios :</b>	298,590	5.971,80
067517	DISCO 120K REF 6Y5352			
	TRATORAUTO LTDA	10,000	430,920	4.309,20
	T & S COMERCIAL DE PEÇAS LTDA - EPP	10,000	410,400	4.104,00
	PARANA TRATORES COMERCIO E SERVICOS EIRELI	10,000	456,780	4.567,80
		<b>Valores médios :</b>	432,700	4.327,00
067516	DISCO 120K REF 6Y5363			
	TRATORAUTO LTDA	10,000	216,560	2.165,60
	T & S COMERCIAL DE PEÇAS LTDA - EPP	10,000	206,240	2.062,40
	PARANA TRATORES COMERCIO E SERVICOS EIRELI	10,000	229,560	2.295,60
		<b>Valores médios :</b>	217,453	2.174,53
067513	DISCO AÇO 120K REF 7D8434			
	TRATORAUTO LTDA	20,000	171,360	3.427,20
	T & S COMERCIAL DE PEÇAS LTDA - EPP	20,000	163,200	3.264,00
	PARANA TRATORES COMERCIO E SERVICOS EIRELI	20,000	181,650	3.633,00
		<b>Valores médios :</b>	172,070	3.441,40
067514	DISCO AÇO 120K 8D8794			
	TRATORAUTO LTDA	20,000	144,900	2.898,00
	T & S COMERCIAL DE PEÇAS LTDA - EPP	20,000	138,000	2.760,00
	PARANA TRATORES COMERCIO E SERVICOS EIRELI	20,000	153,600	3.072,00
		<b>Valores médios :</b>	145,500	2.910,00
067515	DISCO FIBRA 120K REF 6Y7916			
	TRATORAUTO LTDA	20,000	409,500	8.190,00
	T & S COMERCIAL DE PEÇAS LTDA - EPP	20,000	390,000	7.800,00
	PARANA TRATORES COMERCIO E SERVICOS EIRELI	20,000	434,070	8.681,40
		<b>Valores médios :</b>	411,190	8.223,80
103570	EIXO COMANDO VALVULA 120K REF 5S3972			
	TRATORAUTO LTDA	4,000	2.914,380	11.657,52
	T & S COMERCIAL DE PEÇAS LTDA - EPP	4,000	2.775,600	11.102,40
	PARANA TRATORES COMERCIO E SERVICOS EIRELI	4,000	3.089,250	12.357,00
		<b>Valores médios :</b>	2.926,410	11.705,64
067521	EIXO RODA 120K REF 5T8143			
	TRATORAUTO LTDA	4,000	7.507,500	30.030,00
	T & S COMERCIAL DE PEÇAS LTDA - EPP	4,000	7.150,000	28.600,00
	PARANA TRATORES COMERCIO E SERVICOS EIRELI	4,000	7.957,950	31.831,80
		<b>Valores médios :</b>	7.538,483	30.153,93
067523	ENGRENAGEM 120K REF 6G5532			
	TRATORAUTO LTDA	4,000	3.153,470	12.613,88
	T & S COMERCIAL DE PEÇAS LTDA - EPP	4,000	3.003,300	12.013,20
	PARANA TRATORES COMERCIO E SERVICOS EIRELI	4,000	3.342,680	13.370,72
		<b>Valores médios :</b>	3.166,483	12.665,93
067524	ENGRENAGEM 120K REF 1W9812			
	TRATORAUTO LTDA	4,000	687,070	2.748,28
	T & S COMERCIAL DE PEÇAS LTDA - EPP	4,000	654,350	2.617,40
	PARANA TRATORES COMERCIO E SERVICOS EIRELI	4,000	728,300	2.913,20
		<b>Valores médios :</b>	689,907	2.759,63
067525	ENGRENAGEM 120K REF 8D5344			
	TRATORAUTO LTDA	4,000	1.665,720	6.662,88
	T & S COMERCIAL DE PEÇAS LTDA - EPP	4,000	1.586,400	6.345,60
	PARANA TRATORES COMERCIO E SERVICOS EIRELI	4,000	1.765,670	7.062,68
		<b>Valores médios :</b>	1.672,597	6.690,39
067527	ESPAÇADOR 120K REF 8K9688			
	TRATORAUTO LTDA	4,000	213,630	854,52
	T & S COMERCIAL DE PEÇAS LTDA - EPP	4,000	203,450	813,80
	PARANA TRATORES COMERCIO E SERVICOS EIRELI	4,000	226,450	905,80
		<b>Valores médios :</b>	214,510	858,04
067529	FAROL QUADRADO 120K REF 27M/24V			

rpt12

  
**Ray Duarte Freitas**  
 CPF:038.024.192-78  
 Departamento de Compras

Código	Descrição	Quant.	Vi. unitário	Vi. total
	Proponente			
	TRATORAUTO LTDA	12,000	129,780	1.557,36
	T & S COMERCIAL DE PEÇAS LTDA - EPP	12,000	123,600	1.483,20
	PARANA TRATORES COMERCIO E SERVICOS EIRELI	12,000	137,570	1.650,84
	<b>Valores médios :</b>		130,317	1.563,80
103571	FILTRO AR EXTERNO 120K REF 2456375			
	TRATORAUTO LTDA	6,000	613,620	3.681,72
	T & S COMERCIAL DE PEÇAS LTDA - EPP	6,000	584,400	3.506,40
	PARANA TRATORES COMERCIO E SERVICOS EIRELI	6,000	650,440	3.902,64
	<b>Valores médios :</b>		616,153	3.696,92
116463	FILTRO AR INTERNO 120K 2456376			
	TRATORAUTO LTDA	6,000	377,560	2.265,36
	T & S COMERCIAL DE PEÇAS LTDA - EPP	6,000	359,580	2.157,48
	PARANA TRATORES COMERCIO E SERVICOS EIRELI	6,000	400,220	2.401,32
	<b>Valores médios :</b>		379,120	2.274,72
103573	FILTRO COM SENSOR 120K 3261644			
	TRATORAUTO LTDA	6,000	724,500	4.347,00
	T & S COMERCIAL DE PEÇAS LTDA - EPP	6,000	690,000	4.140,00
	PARANA TRATORES COMERCIO E SERVICOS EIRELI	6,000	767,970	4.607,82
	<b>Valores médios :</b>		727,490	4.364,94
103574	FILTRO COMBUSTIVEL 120K 1R0762			
	TRATORAUTO LTDA	6,000	512,400	3.074,40
	T & S COMERCIAL DE PEÇAS LTDA - EPP	6,000	488,000	2.928,00
	PARANA TRATORES COMERCIO E SERVICOS EIRELI	6,000	543,150	3.258,90
	<b>Valores médios :</b>		514,517	3.087,10
103575	FILTRO HIDRAULICO 120K 1R0774			
	TRATORAUTO LTDA	6,000	819,000	4.914,00
	T & S COMERCIAL DE PEÇAS LTDA - EPP	6,000	780,000	4.680,00
	PARANA TRATORES COMERCIO E SERVICOS EIRELI	6,000	868,140	5.208,84
	<b>Valores médios :</b>		822,380	4.934,28
103576	FILTRO LUBRIFICANTE 120K 1R1807			
	TRATORAUTO LTDA	6,000	388,500	2.331,00
	T & S COMERCIAL DE PEÇAS LTDA - EPP	6,000	370,000	2.220,00
	PARANA TRATORES COMERCIO E SERVICOS EIRELI	6,000	411,810	2.470,86
	<b>Valores médios :</b>		390,103	2.340,62
116464	FILTRO SEPRADOR DE AGUA 120K 1749570			
	TRATORAUTO LTDA	6,000	367,920	2.207,52
	T & S COMERCIAL DE PEÇAS LTDA - EPP	6,000	350,400	2.102,40
	PARANA TRATORES COMERCIO E SERVICOS EIRELI	6,000	390,000	2.340,00
	<b>Valores médios :</b>		369,440	2.216,64
103578	FILTRO TRANSMISSÃO 120K 3283655			
	TRATORAUTO LTDA	6,000	1.657,950	9.947,70
	T & S COMERCIAL DE PEÇAS LTDA - EPP	6,000	1.579,000	9.474,00
	PARANA TRATORES COMERCIO E SERVICOS EIRELI	6,000	1.757,430	10.544,58
	<b>Valores médios :</b>		1.664,793	9.988,76
067540	FIXADOR 120K REF 2G5667			
	TRATORAUTO LTDA	4,000	58,090	232,36
	T & S COMERCIAL DE PEÇAS LTDA - EPP	4,000	55,320	221,28
	PARANA TRATORES COMERCIO E SERVICOS EIRELI	4,000	61,580	246,32
	<b>Valores médios :</b>		58,330	233,32
067551	HELICE 120K REF 1003607			
	TRATORAUTO LTDA	2,000	1.155,000	2.310,00
	T & S COMERCIAL DE PEÇAS LTDA - EPP	2,000	1.100,000	2.200,00
	PARANA TRATORES COMERCIO E SERVICOS EIRELI	2,000	1.224,300	2.448,60
	<b>Valores médios :</b>		1.159,767	2.319,53
067556	JUNTA 120K REF 2G9789			
	TRATORAUTO LTDA	8,000	22,050	176,40
	T & S COMERCIAL DE PEÇAS LTDA - EPP	8,000	21,000	168,00
	PARANA TRATORES COMERCIO E SERVICOS EIRELI	8,000	23,380	187,04
	<b>Valores médios :</b>		22,143	177,15

rpt12

  
**Ray Duarte Freitas**  
 CPF:038.024.192-78  
 Departamento de Compras


Código	Descrição Proponente	Quant.	VI. unitário	VI. total
103579	KIT MOTOR INJEÇÃO DIRETA 120K 5Y1933			
	TRATORAUTO LTDA	6,000	1.758,960	10.553,76
	T & S COMERCIAL DE PEÇAS LTDA - EPP	6,000	1.675,200	10.051,20
	PARANA TRATORES COMERCIO E SERVICOS EIRELI	6,000	1.864,500	11.187,00
	<b>Valores médios :</b>		1.766,220	10.597,32
103580	LAMINA CURVA PATROL 13F 3/4 120K 7D1576			
	TRATORAUTO LTDA	50,000	1.732,500	86.625,00
	T & S COMERCIAL DE PEÇAS LTDA - EPP	50,000	1.650,000	82.500,00
	PARANA TRATORES COMERCIO E SERVICOS EIRELI	50,000	1.836,450	91.822,50
	<b>Valores médios :</b>		1.739,650	86.982,50
067573	LUVA 120K REF 5Y0769			
	TRATORAUTO LTDA	2,000	3.851,600	7.703,20
	T & S COMERCIAL DE PEÇAS LTDA - EPP	2,000	3.668,190	7.336,38
	PARANA TRATORES COMERCIO E SERVICOS EIRELI	2,000	4.082,700	8.165,40
	<b>Valores médios :</b>		3.867,497	7.734,99
067575	MANGUEIRA INFERIOR 120K REF 5P1262			
	TRATORAUTO LTDA	2,000	262,500	525,00
	T & S COMERCIAL DE PEÇAS LTDA - EPP	2,000	250,000	500,00
	PARANA TRATORES COMERCIO E SERVICOS EIRELI	2,000	278,250	556,50
	<b>Valores médios :</b>		263,583	527,17
067576	MANGUEIRA SUPERIOR 120K REF 5P1263			
	TRATORAUTO LTDA	2,000	262,500	525,00
	T & S COMERCIAL DE PEÇAS LTDA - EPP	2,000	250,000	500,00
	PARANA TRATORES COMERCIO E SERVICOS EIRELI	2,000	278,250	556,50
	<b>Valores médios :</b>		263,583	527,17
103581	MANOMETRO OLEO MOTOR 120K 5M1065			
	TRATORAUTO LTDA	2,000	117,690	235,38
	T & S COMERCIAL DE PEÇAS LTDA - EPP	2,000	112,080	224,16
	PARANA TRATORES COMERCIO E SERVICOS EIRELI	2,000	124,760	249,52
	<b>Valores médios :</b>		118,177	236,35
067580	MOLA 120K REF 8M4295			
	TRATORAUTO LTDA	20,000	13,270	265,40
	T & S COMERCIAL DE PEÇAS LTDA - EPP	20,000	12,630	252,60
	PARANA TRATORES COMERCIO E SERVICOS EIRELI	20,000	14,070	281,40
	<b>Valores médios :</b>		13,323	266,47
067579	MOLA 120K REF 9W4430			
	TRATORAUTO LTDA	20,000	134,370	2.687,40
	T & S COMERCIAL DE PEÇAS LTDA - EPP	20,000	127,970	2.559,40
	PARANA TRATORES COMERCIO E SERVICOS EIRELI	20,000	142,440	2.848,80
	<b>Valores médios :</b>		134,927	2.698,53
067578	MOLA 120K REF 9W4431			
	TRATORAUTO LTDA	20,000	90,960	1.819,20
	T & S COMERCIAL DE PEÇAS LTDA - EPP	20,000	86,620	1.732,40
	PARANA TRATORES COMERCIO E SERVICOS EIRELI	20,000	96,420	1.928,40
	<b>Valores médios :</b>		91,333	1.826,67
067582	MOLA VALVULAS 120K REF 7S7144			
	TRATORAUTO LTDA	20,000	44,170	883,40
	T & S COMERCIAL DE PEÇAS LTDA - EPP	20,000	42,060	841,20
	PARANA TRATORES COMERCIO E SERVICOS EIRELI	20,000	46,830	936,60
	<b>Valores médios :</b>		44,353	887,07
067585	PARAFUSO 120K REF 0S1592			
	TRATORAUTO LTDA	8,000	11,970	95,76
	T & S COMERCIAL DE PEÇAS LTDA - EPP	8,000	11,400	91,20
	PARANA TRATORES COMERCIO E SERVICOS EIRELI	8,000	12,690	101,52
	<b>Valores médios :</b>		12,020	96,16
067584	PARAFUSO 120K REF 8T2862			
	TRATORAUTO LTDA	40,000	6,560	262,40
	T & S COMERCIAL DE PEÇAS LTDA - EPP	40,000	6,240	249,60

rpt12

  
**Ray Duarte Freitas**  
 CPF:038.024.192-78  
 Departamento de Compras

Código	Descrição Proponente	Quant.	Vi. unitário	Vi. total
	PARANA TRATORES COMERCIO E SERVICOS EIRELI	40,000	6,960	278,40
		<b>Valores médios :</b>	6,587	263,47
103583	PARAFUSO LAMINA 3/4 120K 5J4773			
	TRATORAUTO LTDA	300,000	9,080	2.724,00
	T & S COMERCIAL DE PEÇAS LTDA - EPP	300,000	8,640	2.592,00
	PARANA TRATORES COMERCIO E SERVICOS EIRELI	300,000	9,630	2.889,00
		<b>Valores médios :</b>	9,117	2.735,00
067599	PINHAO 120K REF 8W5092			
	TRATORAUTO LTDA	2,000	1.699,740	3.399,48
	T & S COMERCIAL DE PEÇAS LTDA - EPP	2,000	1.618,800	3.237,60
	PARANA TRATORES COMERCIO E SERVICOS EIRELI	2,000	1.801,730	3.603,46
		<b>Valores médios :</b>	1.706,757	3.413,51
067604	PINO 120K REF 2G6157			
	TRATORAUTO LTDA	2,000	641,340	1.282,68
	T & S COMERCIAL DE PEÇAS LTDA - EPP	2,000	610,800	1.221,60
	PARANA TRATORES COMERCIO E SERVICOS EIRELI	2,000	679,830	1.359,66
		<b>Valores médios :</b>	643,990	1.287,98
067605	PINO 120K REF 6G0607			
	TRATORAUTO LTDA	2,000	919,680	1.839,36
	T & S COMERCIAL DE PEÇAS LTDA - EPP	2,000	875,880	1.751,76
	PARANA TRATORES COMERCIO E SERVICOS EIRELI	2,000	974,870	1.949,74
		<b>Valores médios :</b>	923,477	1.846,95
067606	PISTAO 120K REF 8E9750			
	TRATORAUTO LTDA	2,000	2.321,020	4.642,04
	T & S COMERCIAL DE PEÇAS LTDA - EPP	2,000	2.210,490	4.420,98
	PARANA TRATORES COMERCIO E SERVICOS EIRELI	2,000	2.460,290	4.920,58
		<b>Valores médios :</b>	2.330,600	4.661,20
067612	PLACA 120K REF 1085751			
	TRATORAUTO LTDA	12,000	438,480	5.261,76
	T & S COMERCIAL DE PEÇAS LTDA - EPP	12,000	417,600	5.011,20
	PARANA TRATORES COMERCIO E SERVICOS EIRELI	12,000	464,790	5.577,48
		<b>Valores médios :</b>	440,290	5.283,48
067608	PLACA 120K REF 1107723			
	TRATORAUTO LTDA	12,000	300,120	3.601,44
	T & S COMERCIAL DE PEÇAS LTDA - EPP	12,000	285,820	3.429,84
	PARANA TRATORES COMERCIO E SERVICOS EIRELI	12,000	318,130	3.817,56
		<b>Valores médios :</b>	301,357	3.616,28
067613	PLACA 120K REF 3P0337			
	TRATORAUTO LTDA	12,000	161,280	1.935,36
	T & S COMERCIAL DE PEÇAS LTDA - EPP	12,000	153,600	1.843,20
	PARANA TRATORES COMERCIO E SERVICOS EIRELI	12,000	170,960	2.051,52
		<b>Valores médios :</b>	161,947	1.943,36
067609	PLACA 120K REF 7G0437			
	TRATORAUTO LTDA	12,000	422,100	5.065,20
	T & S COMERCIAL DE PEÇAS LTDA - EPP	12,000	402,000	4.824,00
	PARANA TRATORES COMERCIO E SERVICOS EIRELI	12,000	447,430	5.369,16
		<b>Valores médios :</b>	423,843	5.086,12
067607	PLACA 120K REF 7G0438			
	TRATORAUTO LTDA	12,000	423,210	5.078,52
	T & S COMERCIAL DE PEÇAS LTDA - EPP	12,000	403,050	4.836,60
	PARANA TRATORES COMERCIO E SERVICOS EIRELI	12,000	448,610	5.383,32
		<b>Valores médios :</b>	424,957	5.099,48
067614	PLACA 120K REF 9U9995			
	TRATORAUTO LTDA	12,000	287,680	3.452,16
	T & S COMERCIAL DE PEÇAS LTDA - EPP	12,000	273,980	3.287,76
	PARANA TRATORES COMERCIO E SERVICOS EIRELI	12,000	304,950	3.659,40
		<b>Valores médios :</b>	288,870	3.466,44
067611	PLACA BRONZE 120K REF 6G4524			

rpt12

  
**Ray Duarte Freitas**  
 CPF:038.024.192-78  
 Departamento de Compras

Código	Descrição Proponente	Quant.	Vi. unitário	Vi. total
	TRATORAUTO LTDA	32,000	101,430	3.245,76
	T & S COMERCIAL DE PEÇAS LTDA - EPP	32,000	96,600	3.091,20
	PARANA TRATORES COMERCIO E SERVICOS EIRELI	32,000	107,520	3.440,64
	<b>Valores médios :</b>		101,850	3.259,20
067610	PLACA BRONZE 120K REF 6G4525			
	TRATORAUTO LTDA	32,000	242,550	7.761,60
	T & S COMERCIAL DE PEÇAS LTDA - EPP	32,000	231,000	7.392,00
	PARANA TRATORES COMERCIO E SERVICOS EIRELI	32,000	257,110	8.227,52
	<b>Valores médios :</b>		243,553	7.793,71
067615	POLIA 120K REF 7N0619			
	TRATORAUTO LTDA	2,000	1.204,590	2.409,18
	T & S COMERCIAL DE PEÇAS LTDA - EPP	2,000	1.147,220	2.294,44
	PARANA TRATORES COMERCIO E SERVICOS EIRELI	2,000	1.276,870	2.553,74
	<b>Valores médios :</b>		1.209,560	2.419,12
103585	PORÇA LAMINA 3/4 120K 2J3506			
	TRATORAUTO LTDA	300,000	3,410	1.023,00
	T & S COMERCIAL DE PEÇAS LTDA - EPP	300,000	3,240	972,00
	PARANA TRATORES COMERCIO E SERVICOS EIRELI	300,000	3,620	1.086,00
	<b>Valores médios :</b>		3,423	1.027,00
103586	ROLAMENTO (CONJUNTO)120K 8D9909			
	TRATORAUTO LTDA	2,000	1.087,380	2.174,76
	T & S COMERCIAL DE PEÇAS LTDA - EPP	2,000	1.035,600	2.071,20
	PARANA TRATORES COMERCIO E SERVICOS EIRELI	2,000	1.152,630	2.305,26
	<b>Valores médios :</b>		1.091,870	2.183,74
067644	ROLAMENTO 120K REF 1J2860			
	TRATORAUTO LTDA	2,000	268,410	536,82
	T & S COMERCIAL DE PEÇAS LTDA - EPP	2,000	255,620	511,24
	PARANA TRATORES COMERCIO E SERVICOS EIRELI	2,000	284,520	569,04
	<b>Valores médios :</b>		269,517	539,03
067641	ROLAMENTO 120K REF 3L1425			
	TRATORAUTO LTDA	2,000	108,350	216,70
	T & S COMERCIAL DE PEÇAS LTDA - EPP	2,000	103,190	206,38
	PARANA TRATORES COMERCIO E SERVICOS EIRELI	2,000	114,860	229,72
	<b>Valores médios :</b>		108,800	217,60
067645	ROLAMENTO 120K REF 8H9789			
	TRATORAUTO LTDA	2,000	78,160	156,32
	T & S COMERCIAL DE PEÇAS LTDA - EPP	2,000	74,430	148,86
	PARANA TRATORES COMERCIO E SERVICOS EIRELI	2,000	82,850	165,70
	<b>Valores médios :</b>		78,480	156,96
103587	ROLAMENTO CONJUNTO 120K 5K0985			
	TRATORAUTO LTDA	2,000	869,950	1.739,90
	T & S COMERCIAL DE PEÇAS LTDA - EPP	2,000	828,520	1.657,04
	PARANA TRATORES COMERCIO E SERVICOS EIRELI	2,000	922,150	1.844,30
	<b>Valores médios :</b>		873,540	1.747,08
067646	SEM FIM 120K REF 9D1142			
	TRATORAUTO LTDA	2,000	1.874,880	3.749,76
	T & S COMERCIAL DE PEÇAS LTDA - EPP	2,000	1.785,600	3.571,20
	PARANA TRATORES COMERCIO E SERVICOS EIRELI	2,000	1.987,380	3.974,76
	<b>Valores médios :</b>		1.882,620	3.765,24
067647	SILENCIOSO 120K REF 2Y6555			
	TRATORAUTO LTDA	2,000	508,770	1.017,54
	T & S COMERCIAL DE PEÇAS LTDA - EPP	2,000	484,540	969,08
	PARANA TRATORES COMERCIO E SERVICOS EIRELI	2,000	539,300	1.078,60
	<b>Valores médios :</b>		510,870	1.021,74
067649	TAMPA 120K REF 6G9333			
	TRATORAUTO LTDA	2,000	130,010	260,02
	T & S COMERCIAL DE PEÇAS LTDA - EPP	2,000	123,810	247,62
	PARANA TRATORES COMERCIO E SERVICOS EIRELI	2,000	137,820	275,64
	<b>Valores médios :</b>		130,547	261,09

rpt12

  
 Ray Duarte Freitas  
 CPF:038.024.192-78  
 Departamento de Compras



Código	Descrição Proponente	Quant.	Vi. unitário	Vi. total
067657	TROCADOR CALOR 120K REF 2Y1810			
	TRATORAUTO LTDA	2,000	1.991,850	3.983,70
	T & S COMERCIAL DE PEÇAS LTDA - EPP	2,000	1.897,000	3.794,00
	PARANA TRATORES COMERCIO E SERVICOS EIRELI	2,000	2.111,370	4.222,74
	<b>Valores médios :</b>		2.000,073	4.000,15
067658	TUBO 120K REF 2Y8458			
	TRATORAUTO LTDA	2,000	158,280	316,56
	T & S COMERCIAL DE PEÇAS LTDA - EPP	2,000	150,740	301,48
	PARANA TRATORES COMERCIO E SERVICOS EIRELI	2,000	167,780	335,56
	<b>Valores médios :</b>		158,933	317,87
067659	TUBO OLEO MOTOR 3306 120K REF 8N7318			
	TRATORAUTO LTDA	2,000	392,220	784,44
	T & S COMERCIAL DE PEÇAS LTDA - EPP	2,000	373,540	747,08
	PARANA TRATORES COMERCIO E SERVICOS EIRELI	2,000	415,760	831,52
	<b>Valores médios :</b>		393,840	787,68
103864	TURBINA 120K 7N7748			
	TRATORAUTO LTDA	2,000	8.559,500	17.119,00
	T & S COMERCIAL DE PEÇAS LTDA - EPP	2,000	8.075,000	16.150,00
	PARANA TRATORES COMERCIO E SERVICOS EIRELI	2,000	9.073,070	18.146,14
	<b>Valores médios :</b>		8.569,190	17.138,38
067660	UNHA ESCARIFICADOR 120K REF 2Y5397			
	TRATORAUTO LTDA	40,000	101,760	4.070,40
	T & S COMERCIAL DE PEÇAS LTDA - EPP	40,000	96,000	3.840,00
	PARANA TRATORES COMERCIO E SERVICOS EIRELI	40,000	107,870	4.314,80
	<b>Valores médios :</b>		101,877	4.075,07
067661	VALVULA 120K REF 9W2739			
	TRATORAUTO LTDA	6,000	2.114,260	12.685,56
	T & S COMERCIAL DE PEÇAS LTDA - EPP	6,000	1.994,580	11.967,48
	PARANA TRATORES COMERCIO E SERVICOS EIRELI	6,000	2.241,120	13.446,72
	<b>Valores médios :</b>		2.116,653	12.699,92
067662	VARETA 120K REF 8X4271			
	TRATORAUTO LTDA	4,000	395,580	1.582,32
	T & S COMERCIAL DE PEÇAS LTDA - EPP	4,000	373,180	1.492,72
	PARANA TRATORES COMERCIO E SERVICOS EIRELI	4,000	419,320	1.677,28
	<b>Valores médios :</b>		396,027	1.584,11
103588	BOIA TANQUE COMBUSTÍVEL W20E 148080A1			
	TRATORAUTO LTDA	2,000	148,830	297,66
	T & S COMERCIAL DE PEÇAS LTDA - EPP	2,000	140,400	280,80
	PARANA TRATORES COMERCIO E SERVICOS EIRELI	2,000	157,760	315,52
	<b>Valores médios :</b>		148,997	297,99
067949	BOMBA DAGUA MOTOR W20E REF 3802970			
	TRATORAUTO LTDA	2,000	462,330	924,66
	T & S COMERCIAL DE PEÇAS LTDA - EPP	2,000	436,160	872,32
	PARANA TRATORES COMERCIO E SERVICOS EIRELI	2,000	490,070	980,14
	<b>Valores médios :</b>		462,853	925,71
104015	BOMBA FREIO W20E REF 7526621			
	TRATORAUTO LTDA	2,000	1.929,630	3.859,26
	T & S COMERCIAL DE PEÇAS LTDA - EPP	2,000	1.820,400	3.640,80
	PARANA TRATORES COMERCIO E SERVICOS EIRELI	2,000	2.045,410	4.090,82
	<b>Valores médios :</b>		1.931,813	3.863,63
067951	BOMBA HIDRAULICA W20E REF E69484			
	TRATORAUTO LTDA	2,000	7.015,080	14.030,16
	T & S COMERCIAL DE PEÇAS LTDA - EPP	2,000	6.618,000	13.236,00
	PARANA TRATORES COMERCIO E SERVICOS EIRELI	2,000	7.435,990	14.871,98
	<b>Valores médios :</b>		7.023,023	14.046,05
067953	BOMBA OLEO MOTOR W20E REF 4939587			
	TRATORAUTO LTDA	2,000	1.055,760	2.111,52
	T & S COMERCIAL DE PEÇAS LTDA - EPP	2,000	996,000	1.992,00

rpt12

  
**Ray Duarte Freitas**  
 CPF:038.024.192-78  
 Departamento de Compras

Código	Descrição	Quant.	Vi. unitário	Vi. total
	PARANA TRATORES COMERCIO E SERVICOS EIRELI	2,000	1.119,110	2.238,22
		<b>Valores médios :</b>	1.056,957	2.113,91
103589	BOMBA TRANSMISSÃO W20E 235054			
	TRATORAUTO LTDA	2,000	1.485,700	2.971,40
	T & S COMERCIAL DE PEÇAS LTDA - EPP	2,000	1.401,600	2.803,20
	PARANA TRATORES COMERCIO E SERVICOS EIRELI	2,000	1.574,850	3.149,70
		<b>Valores médios :</b>	1.487,383	2.974,77
067955	BRONZINA BIELA 020 W20E REF 3901432			
	TRATORAUTO LTDA	6,000	61,060	366,36
	T & S COMERCIAL DE PEÇAS LTDA - EPP	6,000	57,600	345,60
	PARANA TRATORES COMERCIO E SERVICOS EIRELI	6,000	64,730	388,38
		<b>Valores médios :</b>	61,130	366,78
103792	BRONZINA MANCAL 010 W20E 3802211			
	TRATORAUTO LTDA	6,000	430,560	2.583,36
	T & S COMERCIAL DE PEÇAS LTDA - EPP	6,000	406,180	2.437,08
	PARANA TRATORES COMERCIO E SERVICOS EIRELI	6,000	456,400	2.738,40
		<b>Valores médios :</b>	431,047	2.586,28
067957	BUCHA AÇO W20E REF L17466			
	TRATORAUTO LTDA	2,000	130,860	261,72
	T & S COMERCIAL DE PEÇAS LTDA - EPP	2,000	123,450	246,90
	PARANA TRATORES COMERCIO E SERVICOS EIRELI	2,000	138,720	277,44
		<b>Valores médios :</b>	131,010	262,02
067960	BUCHA AÇO W20E REF L47305			
	TRATORAUTO LTDA	2,000	148,610	297,22
	T & S COMERCIAL DE PEÇAS LTDA - EPP	2,000	140,190	280,38
	PARANA TRATORES COMERCIO E SERVICOS EIRELI	2,000	157,530	315,06
		<b>Valores médios :</b>	148,777	297,55
067959	BUCHA AÇO W20E REF L47306			
	TRATORAUTO LTDA	2,000	123,390	246,78
	T & S COMERCIAL DE PEÇAS LTDA - EPP	2,000	116,400	232,80
	PARANA TRATORES COMERCIO E SERVICOS EIRELI	2,000	130,800	261,60
		<b>Valores médios :</b>	123,530	247,06
067962	BUCHA BALANCA W20E REF L46480			
	TRATORAUTO LTDA	2,000	53,240	106,48
	T & S COMERCIAL DE PEÇAS LTDA - EPP	2,000	50,220	100,44
	PARANA TRATORES COMERCIO E SERVICOS EIRELI	2,000	56,440	112,88
		<b>Valores médios :</b>	53,300	106,60
067979	CALCO REGULAGEM W20E REF 148976A1			
	TRATORAUTO LTDA	4,000	28,350	113,40
	T & S COMERCIAL DE PEÇAS LTDA - EPP	4,000	26,740	106,96
	PARANA TRATORES COMERCIO E SERVICOS EIRELI	4,000	30,060	120,24
		<b>Valores médios :</b>	28,383	113,53
067980	CILINDRO FREIO RODA W20E REF A12985			
	TRATORAUTO LTDA	4,000	285,470	1.141,88
	T & S COMERCIAL DE PEÇAS LTDA - EPP	4,000	269,310	1.077,24
	PARANA TRATORES COMERCIO E SERVICOS EIRELI	4,000	302,600	1.210,40
		<b>Valores médios :</b>	285,793	1.143,17
103590	CILINDRO MESTRE FREIO W20E 150CG888			
	TRATORAUTO LTDA	2,000	1.983,050	3.966,10
	T & S COMERCIAL DE PEÇAS LTDA - EPP	2,000	1.870,800	3.741,60
	PARANA TRATORES COMERCIO E SERVICOS EIRELI	2,000	2.102,040	4.204,08
		<b>Valores médios :</b>	1.985,297	3.970,59
067984	CONTRA PINO W20E REF 148911A1			
	TRATORAUTO LTDA	4,000	21,180	84,72
	T & S COMERCIAL DE PEÇAS LTDA - EPP	4,000	19,980	79,92
	PARANA TRATORES COMERCIO E SERVICOS EIRELI	4,000	22,460	89,84
		<b>Valores médios :</b>	21,207	84,83
067992	CRUZETA CZ108 W20E REF 5Y0154			

Código	Descrição Proponente	Quant.	Vi. unitário	Vi. total
	TRATORAUTO LTDA	2,000	269,940	539,88
	T & S COMERCIAL DE PEÇAS LTDA - EPP	2,000	254,660	509,32
	PARANA TRATORES COMERCIO E SERVICOS EIRELI	2,000	286,140	572,28
	<b>Valores médios :</b>		270,247	540,49
067989	CRUZETA W20E REF 148915A1			
	TRATORAUTO LTDA	2,000	316,730	633,46
	T & S COMERCIAL DE PEÇAS LTDA - EPP	2,000	298,800	597,60
	PARANA TRATORES COMERCIO E SERVICOS EIRELI	2,000	335,740	671,48
	<b>Valores médios :</b>		317,090	634,18
067994	DENTE W20E REF E157559			
	TRATORAUTO LTDA	9,000	451,560	4.064,04
	T & S COMERCIAL DE PEÇAS LTDA - EPP	9,000	426,000	3.834,00
	PARANA TRATORES COMERCIO E SERVICOS EIRELI	9,000	478,660	4.307,94
	<b>Valores médios :</b>		452,073	4.068,66
067995	DISCO FREIO W20E REF 148962A1			
	TRATORAUTO LTDA	8,000	465,730	3.725,84
	T & S COMERCIAL DE PEÇAS LTDA - EPP	8,000	439,360	3.514,88
	PARANA TRATORES COMERCIO E SERVICOS EIRELI	8,000	493,680	3.949,44
	<b>Valores médios :</b>		466,257	3.730,05
067998	ENGRENAGEM W20E REF 148907A1			
	TRATORAUTO LTDA	2,000	597,840	1.195,68
	T & S COMERCIAL DE PEÇAS LTDA - EPP	2,000	564,000	1.128,00
	PARANA TRATORES COMERCIO E SERVICOS EIRELI	2,000	633,720	1.267,44
	<b>Valores médios :</b>		598,520	1.197,04
067996	ENGRENAGEM W20E REF 148972A1			
	TRATORAUTO LTDA	2,000	1.249,110	2.498,22
	T & S COMERCIAL DE PEÇAS LTDA - EPP	2,000	1.178,400	2.356,80
	PARANA TRATORES COMERCIO E SERVICOS EIRELI	2,000	1.324,060	2.648,12
	<b>Valores médios :</b>		1.250,523	2.501,05
067999	FAROL QUADRADO 24V W20E REF 27M/24V			
	TRATORAUTO LTDA	4,000	131,020	524,08
	T & S COMERCIAL DE PEÇAS LTDA - EPP	4,000	123,600	494,40
	PARANA TRATORES COMERCIO E SERVICOS EIRELI	4,000	138,890	555,56
	<b>Valores médios :</b>		131,170	524,68
068005	FILTRO DIESEL W20E REF PSC410			
	TRATORAUTO LTDA	4,000	60,670	242,68
	T & S COMERCIAL DE PEÇAS LTDA - EPP	4,000	57,230	228,92
	PARANA TRATORES COMERCIO E SERVICOS EIRELI	4,000	64,320	257,28
	<b>Valores médios :</b>		60,740	242,96
068003	FILTRO DIESEL W20E REF PSC73/1			
	TRATORAUTO LTDA	4,000	28,720	114,88
	T & S COMERCIAL DE PEÇAS LTDA - EPP	4,000	27,090	108,36
	PARANA TRATORES COMERCIO E SERVICOS EIRELI	4,000	30,450	121,80
	<b>Valores médios :</b>		28,753	115,01
068006	FILTRO HIDRAULICO W20E REF E97543			
	TRATORAUTO LTDA	4,000	193,270	773,08
	T & S COMERCIAL DE PEÇAS LTDA - EPP	4,000	182,330	729,32
	PARANA TRATORES COMERCIO E SERVICOS EIRELI	4,000	204,870	819,48
	<b>Valores médios :</b>		193,490	773,96
068001	FILTRO W20E REF 71004922			
	TRATORAUTO LTDA	4,000	110,630	442,52
	T & S COMERCIAL DE PEÇAS LTDA - EPP	4,000	104,360	417,44
	PARANA TRATORES COMERCIO E SERVICOS EIRELI	4,000	117,270	469,08
	<b>Valores médios :</b>		110,753	443,01
068011	FLANGE 8 FRESAS W20E REF E69857			
	TRATORAUTO LTDA	2,000	1.047,670	2.095,34
	T & S COMERCIAL DE PEÇAS LTDA - EPP	2,000	988,360	1.976,72
	PARANA TRATORES COMERCIO E SERVICOS EIRELI	2,000	1.110,540	2.221,08
	<b>Valores médios :</b>		1.048,857	2.097,71

rpt12

  
 Ray Duarte Freitas  
 CPF:038.024.192-78  
 Departamento de Compras

Código	Descrição Proponente	Quant.	Vi. unitário	Vi. total
068009	FLANGE W20E REF 148932A1			
	TRATORAUTO LTDA	2,000	826,800	1.653,60
	T & S COMERCIAL DE PEÇAS LTDA - EPP	2,000	780,000	1.560,00
	PARANA TRATORES COMERCIO E SERVICOS EIRELI	2,000	876,410	1.752,82
		<b>Valores médios :</b>	827,737	1.655,47
068013	GAXETA W20E REF D36971			
	TRATORAUTO LTDA	10,000	7,540	75,40
	T & S COMERCIAL DE PEÇAS LTDA - EPP	10,000	7,110	71,10
	PARANA TRATORES COMERCIO E SERVICOS EIRELI	10,000	8,000	80,00
		<b>Valores médios :</b>	7,550	75,50
068016	HASTE CIL. DIREÇÃO W20E REF G33449			
	TRATORAUTO LTDA	2,000	578,760	1.157,52
	T & S COMERCIAL DE PEÇAS LTDA - EPP	2,000	546,000	1.092,00
	PARANA TRATORES COMERCIO E SERVICOS EIRELI	2,000	613,490	1.226,98
		<b>Valores médios :</b>	579,417	1.158,83
068014	HASTE CIL. HID. ELEVÇÃO W20E REF E66041			
	TRATORAUTO LTDA	2,000	2.158,100	4.316,20
	T & S COMERCIAL DE PEÇAS LTDA - EPP	2,000	2.035,940	4.071,88
	PARANA TRATORES COMERCIO E SERVICOS EIRELI	2,000	2.287,590	4.575,18
		<b>Valores médios :</b>	2.160,543	4.321,09
068018	HASTE CIL. INCLINAÇÃO W20E REF E66030			
	TRATORAUTO LTDA	2,000	1.729,920	3.459,84
	T & S COMERCIAL DE PEÇAS LTDA - EPP	2,000	1.632,000	3.264,00
	PARANA TRATORES COMERCIO E SERVICOS EIRELI	2,000	1.833,720	3.667,44
		<b>Valores médios :</b>	1.731,880	3.463,76
116307	HORIMETRO C/PONTEIRO W20E RLO-000			
	TRATORAUTO LTDA	2,000	141,200	282,40
	T & S COMERCIAL DE PEÇAS LTDA - EPP	2,000	133,200	266,40
	PARANA TRATORES COMERCIO E SERVICOS EIRELI	2,000	149,680	299,36
		<b>Valores médios :</b>	141,360	282,72
068024	JOGO JUNTAS CARTER W20E REF A77676			
	TRATORAUTO LTDA	2,000	226,990	453,98
	T & S COMERCIAL DE PEÇAS LTDA - EPP	2,000	214,140	428,28
	PARANA TRATORES COMERCIO E SERVICOS EIRELI	2,000	240,610	481,22
		<b>Valores médios :</b>	227,247	454,49
068026	JOGO JUNTAS SUPERIOR W20E REF 3802624			
	TRATORAUTO LTDA	2,000	2.659,360	5.318,72
	T & S COMERCIAL DE PEÇAS LTDA - EPP	2,000	2.508,830	5.017,66
	PARANA TRATORES COMERCIO E SERVICOS EIRELI	2,000	2.818,930	5.637,86
		<b>Valores médios :</b>	2.662,373	5.324,75
068027	JUNTA W20E REF D53692			
	TRATORAUTO LTDA	2,000	16,070	32,14
	T & S COMERCIAL DE PEÇAS LTDA - EPP	2,000	15,160	30,32
	PARANA TRATORES COMERCIO E SERVICOS EIRELI	2,000	17,040	34,08
		<b>Valores médios :</b>	16,090	32,18
068032	KIT MOTOR W20E REF 75286318			
	TRATORAUTO LTDA	6,000	1.216,200	7.297,20
	T & S COMERCIAL DE PEÇAS LTDA - EPP	6,000	1.147,350	6.884,10
	PARANA TRATORES COMERCIO E SERVICOS EIRELI	6,000	1.289,180	7.735,08
		<b>Valores médios :</b>	1.217,577	7.305,46
068033	LAMINA CONCHA W20E REF E157649			
	TRATORAUTO LTDA	2,000	4.655,520	9.311,04
	T & S COMERCIAL DE PEÇAS LTDA - EPP	2,000	4.392,000	8.784,00
	PARANA TRATORES COMERCIO E SERVICOS EIRELI	2,000	4.934,860	9.869,72
		<b>Valores médios :</b>	4.660,793	9.321,59
068034	MANGUEIRA W20E REF 146266A1			
	TRATORAUTO LTDA	2,000	396,110	792,22
	T & S COMERCIAL DE PEÇAS LTDA - EPP	2,000	373,680	747,36

rpt112

  
**Ray Duarte Freitas**  
 CPF:038.024.192-78  
 Departamento de Compras


Código	Descrição Proponente	Quant.	Vi. unitário	Vi. total
	PARANA TRATORES COMERCIO E SERVICOS EIRELI	2,000	419,880	839,76
		<b>Valores médios :</b>	396,557	793,11
103591	MANOMETRO OLEO MOTOR W20E W02026			
	TRATORAUTO LTDA	2,000	119,350	238,70
	T & S COMERCIAL DE PEÇAS LTDA - EPP	2,000	112,590	225,18
	PARANA TRATORES COMERCIO E SERVICOS EIRELI	2,000	126,520	253,04
		<b>Valores médios :</b>	119,487	238,97
068036	PARAFUSO LAMINA 1X3 W20E REF 8J2928			
	TRATORAUTO LTDA	18,000	19,240	346,32
	T & S COMERCIAL DE PEÇAS LTDA - EPP	18,000	18,150	326,70
	PARANA TRATORES COMERCIO E SERVICOS EIRELI	18,000	20,400	367,20
		<b>Valores médios :</b>	19,263	346,74
068037	PASTILHA FREIO W20E REF D77519			
	TRATORAUTO LTDA	8,000	77,570	620,56
	T & S COMERCIAL DE PEÇAS LTDA - EPP	8,000	73,170	585,36
	PARANA TRATORES COMERCIO E SERVICOS EIRELI	8,000	82,230	657,84
		<b>Valores médios :</b>	77,657	621,25
068040	PINO ACO W20E REF E159036			
	TRATORAUTO LTDA	2,000	342,170	684,34
	T & S COMERCIAL DE PEÇAS LTDA - EPP	2,000	322,800	645,60
	PARANA TRATORES COMERCIO E SERVICOS EIRELI	2,000	362,710	725,42
		<b>Valores médios :</b>	342,560	685,12
068041	PINO ACO W20E REF L47952			
	TRATORAUTO LTDA	2,000	76,040	152,08
	T & S COMERCIAL DE PEÇAS LTDA - EPP	2,000	71,730	143,46
	PARANA TRATORES COMERCIO E SERVICOS EIRELI	2,000	80,610	161,22
		<b>Valores médios :</b>	76,127	152,25
068042	PINO BALANCA W20E REF E66294			
	TRATORAUTO LTDA	2,000	228,640	457,28
	T & S COMERCIAL DE PEÇAS LTDA - EPP	2,000	215,690	431,38
	PARANA TRATORES COMERCIO E SERVICOS EIRELI	2,000	242,360	484,72
		<b>Valores médios :</b>	228,897	457,79
068043	PINO BRONZE W20E REF E97547			
	TRATORAUTO LTDA	2,000	204,640	409,28
	T & S COMERCIAL DE PEÇAS LTDA - EPP	2,000	193,050	386,10
	PARANA TRATORES COMERCIO E SERVICOS EIRELI	2,000	216,920	433,84
		<b>Valores médios :</b>	204,870	409,74
068044	PINO FREIO W20E REF D77524			
	TRATORAUTO LTDA	2,000	164,730	329,46
	T & S COMERCIAL DE PEÇAS LTDA - EPP	2,000	155,400	310,80
	PARANA TRATORES COMERCIO E SERVICOS EIRELI	2,000	174,620	349,24
		<b>Valores médios :</b>	164,917	329,83
068045	PINO PEDAL W20E REF E69692			
	TRATORAUTO LTDA	4,000	49,380	197,52
	T & S COMERCIAL DE PEÇAS LTDA - EPP	4,000	46,580	186,32
	PARANA TRATORES COMERCIO E SERVICOS EIRELI	4,000	52,350	209,40
		<b>Valores médios :</b>	49,437	197,75
068038	PINO W20E REF 148910A1			
	TRATORAUTO LTDA	2,000	217,880	435,76
	T & S COMERCIAL DE PEÇAS LTDA - EPP	2,000	205,540	411,08
	PARANA TRATORES COMERCIO E SERVICOS EIRELI	2,000	230,960	461,92
		<b>Valores médios :</b>	218,127	436,25
068039	PINO W20E REF 148916A1			
	TRATORAUTO LTDA	2,000	402,900	805,80
	T & S COMERCIAL DE PEÇAS LTDA - EPP	2,000	380,090	760,18
	PARANA TRATORES COMERCIO E SERVICOS EIRELI	2,000	427,080	854,16
		<b>Valores médios :</b>	403,357	806,71
068046	PINO W20E REF L31036			

rpt12

  
 Ray Duarte Freitas  
 CPF:038.024.192-78  
 Departamento de Compras

Código	Descrição Proponente	Quant.	Vi. unitário	Vi. total
	TRATORAUTO LTDA	2,000	217,900	435,80
	T & S COMERCIAL DE PEÇAS LTDA - EPP	2,000	205,560	411,12
	PARANA TRATORES COMERCIO E SERVICOS EIRELI	2,000	230,980	461,96
	<b>Valores médios :</b>		218,147	436,29
068047	PISTAO COMPRESSOR AR W20E REF 3803930			
	TRATORAUTO LTDA	2,000	826,380	1.652,76
	T & S COMERCIAL DE PEÇAS LTDA - EPP	2,000	779,600	1.559,20
	PARANA TRATORES COMERCIO E SERVICOS EIRELI	2,000	875,970	1.751,94
	<b>Valores médios :</b>		827,317	1.654,63
068048	PISTAO FREIO W20E REF D77523			
	TRATORAUTO LTDA	16,000	114,480	1.831,68
	T & S COMERCIAL DE PEÇAS LTDA - EPP	16,000	108,000	1.728,00
	PARANA TRATORES COMERCIO E SERVICOS EIRELI	16,000	121,350	1.941,60
	<b>Valores médios :</b>		114,610	1.833,76
068049	PLACA FREIO W20E REF 148963A1			
	TRATORAUTO LTDA	8,000	205,980	1.647,84
	T & S COMERCIAL DE PEÇAS LTDA - EPP	8,000	194,320	1.554,56
	PARANA TRATORES COMERCIO E SERVICOS EIRELI	8,000	218,340	1.746,72
	<b>Valores médios :</b>		206,213	1.649,71
068050	PLACA W20E REF 147613A1			
	TRATORAUTO LTDA	2,000	839,520	1.679,04
	T & S COMERCIAL DE PEÇAS LTDA - EPP	2,000	792,000	1.584,00
	PARANA TRATORES COMERCIO E SERVICOS EIRELI	2,000	889,900	1.779,80
	<b>Valores médios :</b>		840,473	1.680,95
068051	PORCA LAMINA 1" NC W20E REF E157656			
	TRATORAUTO LTDA	18,000	7,310	131,58
	T & S COMERCIAL DE PEÇAS LTDA - EPP	18,000	6,890	124,02
	PARANA TRATORES COMERCIO E SERVICOS EIRELI	18,000	7,750	139,50
	<b>Valores médios :</b>		7,317	131,70
068054	REPARO CIL. DIREÇÃO W20E REF E96001			
	TRATORAUTO LTDA	2,000	108,120	216,24
	T & S COMERCIAL DE PEÇAS LTDA - EPP	2,000	102,000	204,00
	PARANA TRATORES COMERCIO E SERVICOS EIRELI	2,000	114,610	229,22
	<b>Valores médios :</b>		108,243	216,49
068052	REPARO CIL. ELEVAÇÃO W20E REF E66042			
	TRATORAUTO LTDA	2,000	202,970	405,94
	T & S COMERCIAL DE PEÇAS LTDA - EPP	2,000	191,480	382,96
	PARANA TRATORES COMERCIO E SERVICOS EIRELI	2,000	215,150	430,30
	<b>Valores médios :</b>		203,200	406,40
068053	REPARO CIL. FREIO W20E REF D77522			
	TRATORAUTO LTDA	16,000	64,460	1.031,36
	T & S COMERCIAL DE PEÇAS LTDA - EPP	16,000	60,810	972,96
	PARANA TRATORES COMERCIO E SERVICOS EIRELI	16,000	68,330	1.093,28
	<b>Valores médios :</b>		64,533	1.032,53
068056	ROLAMENTO W20E REF 148897A1			
	TRATORAUTO LTDA	2,000	616,840	1.233,68
	T & S COMERCIAL DE PEÇAS LTDA - EPP	2,000	581,920	1.163,84
	PARANA TRATORES COMERCIO E SERVICOS EIRELI	2,000	653,860	1.307,72
	<b>Valores médios :</b>		617,540	1.235,08
068057	ROLAMENTO W20E REF 148928A1			
	TRATORAUTO LTDA	2,000	312,920	625,84
	T & S COMERCIAL DE PEÇAS LTDA - EPP	2,000	295,200	590,40
	PARANA TRATORES COMERCIO E SERVICOS EIRELI	2,000	331,700	663,40
	<b>Valores médios :</b>		313,273	626,55
068058	ROLAMENTO W20E REF 148936A1			
	TRATORAUTO LTDA	2,000	473,190	946,38
	T & S COMERCIAL DE PEÇAS LTDA - EPP	2,000	446,400	892,80
	PARANA TRATORES COMERCIO E SERVICOS EIRELI	2,000	501,590	1.003,18
	<b>Valores médios :</b>		473,727	947,45

rpt12

  
 Ray Duarte Freitas  
 CPF:038.024.192-78  
 Departamento de Compras

Código	Descrição Proponente	Quant.	VI. unitário	VI. total
068061	ROTULO PISTAO DIRECA REF L12570			
	TRATORAUTO LTDA	4,000	163,240	652,96
	T & S COMERCIAL DE PEÇAS LTDA - EPP	4,000	154,000	616,00
	PARANA TRATORES COMERCIO E SERVICOS EIRELI	4,000	173,040	692,16
	<b>Valores médios :</b>		163,427	653,71
068060	ROTULA (CONJUNTO) W20E REF L77364			
	TRATORAUTO LTDA	2,000	368,880	737,76
	T & S COMERCIAL DE PEÇAS LTDA - EPP	2,000	348,000	696,00
	PARANA TRATORES COMERCIO E SERVICOS EIRELI	2,000	391,020	782,04
	<b>Valores médios :</b>		369,300	738,60
068062	SATELITE W20E REF 148908A1			
	TRATORAUTO LTDA	2,000	656,360	1.312,72
	T & S COMERCIAL DE PEÇAS LTDA - EPP	2,000	619,200	1.238,40
	PARANA TRATORES COMERCIO E SERVICOS EIRELI	2,000	695,750	1.391,50
	<b>Valores médios :</b>		657,103	1.314,21
068064	TAMPA W20E REF 148983A1			
	TRATORAUTO LTDA	2,000	381,600	763,20
	T & S COMERCIAL DE PEÇAS LTDA - EPP	2,000	360,000	720,00
	PARANA TRATORES COMERCIO E SERVICOS EIRELI	2,000	404,500	809,00
	<b>Valores médios :</b>		382,033	764,07
104021	TANQUE COMBUSTIVEL W20E 145921A1			
	TRATORAUTO LTDA	1,000	2.002,130	2.002,13
	T & S COMERCIAL DE PEÇAS LTDA - EPP	1,000	1.888,800	1.888,80
	PARANA TRATORES COMERCIO E SERVICOS EIRELI	1,000	2.122,260	2.122,26
	<b>Valores médios :</b>		2.004,397	2.004,40
068067	TERMOMETRO AGUA 24V W20E REF JC420			
	TRATORAUTO LTDA	2,000	182,400	364,80
	T & S COMERCIAL DE PEÇAS LTDA - EPP	2,000	172,070	344,14
	PARANA TRATORES COMERCIO E SERVICOS EIRELI	2,000	193,350	386,70
	<b>Valores médios :</b>		182,607	365,21
068069	TRAVA W20E REF 148895A1			
	TRATORAUTO LTDA	2,000	22,200	44,40
	T & S COMERCIAL DE PEÇAS LTDA - EPP	2,000	20,940	41,88
	PARANA TRATORES COMERCIO E SERVICOS EIRELI	2,000	23,540	47,08
	<b>Valores médios :</b>		22,227	44,45
068072	VALVULA PEDAL FREIO W20E REF E156035			
	TRATORAUTO LTDA	2,000	585,120	1.170,24
	T & S COMERCIAL DE PEÇAS LTDA - EPP	2,000	552,000	1.104,00
	PARANA TRATORES COMERCIO E SERVICOS EIRELI	2,000	620,230	1.240,46
	<b>Valores médios :</b>		585,783	1.171,57
068074	VALVULA SOLENOIDE W20E REF A77797			
	TRATORAUTO LTDA	6,000	1.105,580	6.633,48
	T & S COMERCIAL DE PEÇAS LTDA - EPP	6,000	1.043,000	6.258,00
	PARANA TRATORES COMERCIO E SERVICOS EIRELI	6,000	1.171,920	7.031,52
	<b>Valores médios :</b>		1.106,833	6.641,00
103594	VALVULA W20E 75206324			
	TRATORAUTO LTDA	2,000	228,040	456,08
	T & S COMERCIAL DE PEÇAS LTDA - EPP	2,000	215,130	430,26
	PARANA TRATORES COMERCIO E SERVICOS EIRELI	2,000	241,730	483,46
	<b>Valores médios :</b>		228,300	456,60
104016	CARCAÇA W20E 148984A1			
	TRATORAUTO LTDA	2,000	3.613,540	7.227,08
	T & S COMERCIAL DE PEÇAS LTDA - EPP	2,000	3.409,000	6.818,00
	PARANA TRATORES COMERCIO E SERVICOS EIRELI	2,000	3.830,360	7.660,72
	<b>Valores médios :</b>		3.617,633	7.235,27
104017	CARDAN DIANTEIRO W20E E67845			
	TRATORAUTO LTDA	2,000	2.018,670	4.037,34
	T & S COMERCIAL DE PEÇAS LTDA - EPP	2,000	1.904,400	3.808,80

rpt12

  
 Ray Duarte Freitas  
 CPF:038.024.192-78  
 Departamento de Compras

Código	Descrição Proponente	Quant.	Vi. unitário	Vi. total
	PARANA TRATORES COMERCIO E SERVICOS EIRELI	2,000	2.139,800	4.279,60
		<b>Valores médios :</b>	2.020,957	4.041,91
104018	COROA PINHÃO TRASEIRO W20E 148982A1			
	TRATORAUTO LTDA	2,000	5.517,940	11.035,88
	T & S COMERCIAL DE PEÇAS LTDA - EPP	2,000	5.205,600	10.411,20
	PARANA TRATORES COMERCIO E SERVICOS EIRELI	2,000	5.849,020	11.698,04
		<b>Valores médios :</b>	5.524,187	11.048,37
068008	FILTRO TRANSMISSAO W20E REF 71004922			
	TRATORAUTO LTDA	4,000	110,630	442,52
	T & S COMERCIAL DE PEÇAS LTDA - EPP	4,000	104,360	417,44
	PARANA TRATORES COMERCIO E SERVICOS EIRELI	4,000	117,270	469,08
		<b>Valores médios :</b>	110,753	443,01
104019	JOGO JUNTA INFERIOR W20E 3800488			
	TRATORAUTO LTDA	2,000	3.173,510	6.347,02
	T & S COMERCIAL DE PEÇAS LTDA - EPP	2,000	2.993,870	5.987,74
	PARANA TRATORES COMERCIO E SERVICOS EIRELI	2,000	3.395,660	6.791,32
		<b>Valores médios :</b>	3.187,680	6.375,36
068055	RETENTOR W20E REF 148933A1			
	TRATORAUTO LTDA	2,000	154,330	308,66
	T & S COMERCIAL DE PEÇAS LTDA - EPP	2,000	145,590	291,18
	PARANA TRATORES COMERCIO E SERVICOS EIRELI	2,000	165,140	330,28
		<b>Valores médios :</b>	155,020	310,04
103592	ROLAMENTO PONTA PINHAO W20E F44497			
	TRATORAUTO LTDA	2,000	427,230	854,46
	T & S COMERCIAL DE PEÇAS LTDA - EPP	2,000	403,040	806,08
	PARANA TRATORES COMERCIO E SERVICOS EIRELI	2,000	457,140	914,28
		<b>Valores médios :</b>	429,137	858,27
068070	TURBINA CUMMINS W20E REF 75208640			
	TRATORAUTO LTDA	1,000	5.634,960	5.634,96
	T & S COMERCIAL DE PEÇAS LTDA - EPP	1,000	5.316,000	5.316,00
	PARANA TRATORES COMERCIO E SERVICOS EIRELI	1,000	6.029,410	6.029,41
		<b>Valores médios :</b>	5.660,123	5.660,12
103865	BIELA NOVA CUMMINS 845 3971212			
	TRATORAUTO LTDA	6,000	811,540	4.869,24
	T & S COMERCIAL DE PEÇAS LTDA - EPP	6,000	765,600	4.593,60
	PARANA TRATORES COMERCIO E SERVICOS EIRELI	6,000	868,350	5.210,10
		<b>Valores médios :</b>	815,163	4.890,98
103866	BOMBA 845 75324055			
	TRATORAUTO LTDA	2,000	3.657,060	7.314,12
	T & S COMERCIAL DE PEÇAS LTDA - EPP	2,000	3.450,050	6.900,10
	PARANA TRATORES COMERCIO E SERVICOS EIRELI	2,000	3.913,060	7.826,12
		<b>Valores médios :</b>	3.673,390	7.346,78
103867	BOMBA DAGUA MOTOR 845 3802970			
	TRATORAUTO LTDA	2,000	472,720	945,44
	T & S COMERCIAL DE PEÇAS LTDA - EPP	2,000	445,960	891,92
	PARANA TRATORES COMERCIO E SERVICOS EIRELI	2,000	505,820	1.011,64
		<b>Valores médios :</b>	474,833	949,67
103868	BOMBA DIREÇÃO 845 75324056			
	TRATORAUTO LTDA	2,000	5.259,780	10.519,56
	T & S COMERCIAL DE PEÇAS LTDA - EPP	2,000	4.962,050	9.924,10
	PARANA TRATORES COMERCIO E SERVICOS EIRELI	2,000	5.627,970	11.255,94
		<b>Valores médios :</b>	5.283,267	10.566,53
103869	BOMBA OLEO 845 J937404			
	TRATORAUTO LTDA	2,000	871,410	1.742,82
	T & S COMERCIAL DE PEÇAS LTDA - EPP	2,000	822,080	1.644,16
	PARANA TRATORES COMERCIO E SERVICOS EIRELI	2,000	932,410	1.864,82
		<b>Valores médios :</b>	875,300	1.750,60
103870	BOMBA TRANSFERENCIA 845 6736715781			

rpt12

  
 Ray Duarte Freitas  
 CPF:038.024.192-78  
 Departamento de Compras



Código	Descrição Proponente	Quant.	Vi. unitário	Vi. total
	TRATORAUTO LTDA	2,000	419,920	839,84
	T & S COMERCIAL DE PEÇAS LTDA - EPP	2,000	396,150	792,30
	PARANA TRATORES COMERCIO E SERVICOS EIRELI	2,000	449,320	898,64
		<b>Valores médios :</b>	421,797	843,59
067747	BUCHA 845 REF 73130017			
	TRATORAUTO LTDA	4,000	285,930	1.143,72
	T & S COMERCIAL DE PEÇAS LTDA - EPP	4,000	269,740	1.078,96
	PARANA TRATORES COMERCIO E SERVICOS EIRELI	4,000	305,950	1.223,80
		<b>Valores médios :</b>	287,207	1.148,83
067746	BUCHA 845 REF 79106797			
	TRATORAUTO LTDA	4,000	419,920	1.679,68
	T & S COMERCIAL DE PEÇAS LTDA - EPP	4,000	396,150	1.584,60
	PARANA TRATORES COMERCIO E SERVICOS EIRELI	4,000	449,320	1.797,28
		<b>Valores médios :</b>	421,797	1.687,19
103872	CANTO PATROL 845 DIR. 75266964			
	TRATORAUTO LTDA	10,000	581,310	5.813,10
	T & S COMERCIAL DE PEÇAS LTDA - EPP	10,000	548,400	5.484,00
	PARANA TRATORES COMERCIO E SERVICOS EIRELI	10,000	622,010	6.220,10
		<b>Valores médios :</b>	583,907	5.839,07
103875	CANTO PATROL 845 ESQ. 75266956			
	TRATORAUTO LTDA	10,000	581,310	5.813,10
	T & S COMERCIAL DE PEÇAS LTDA - EPP	10,000	548,400	5.484,00
	PARANA TRATORES COMERCIO E SERVICOS EIRELI	10,000	622,010	6.220,10
		<b>Valores médios :</b>	583,907	5.839,07
067750	CARTER MOTOR 845 REF J915703			
	TRATORAUTO LTDA	2,000	433,990	867,98
	T & S COMERCIAL DE PEÇAS LTDA - EPP	2,000	409,420	818,84
	PARANA TRATORES COMERCIO E SERVICOS EIRELI	2,000	464,370	928,74
		<b>Valores médios :</b>	435,927	871,85
116972	COLETOR 845 J902347			
	TRATORAUTO LTDA	2,000	1.606,830	3.213,66
	T & S COMERCIAL DE PEÇAS LTDA - EPP	2,000	1.515,870	3.031,74
	PARANA TRATORES COMERCIO E SERVICOS EIRELI	2,000	1.719,310	3.438,62
		<b>Valores médios :</b>	1.614,003	3.228,01
067753	CORRENTE TANDER 845 REF 75241029			
	TRATORAUTO LTDA	4,000	5.676,300	22.705,20
	T & S COMERCIAL DE PEÇAS LTDA - EPP	4,000	5.355,000	21.420,00
	PARANA TRATORES COMERCIO E SERVICOS EIRELI	4,000	6.073,650	24.294,60
		<b>Valores médios :</b>	5.701,650	22.806,60
067754	COXIM 845 REF 76022229			
	TRATORAUTO LTDA	4,000	29,680	118,72
	T & S COMERCIAL DE PEÇAS LTDA - EPP	4,000	28,000	112,00
	PARANA TRATORES COMERCIO E SERVICOS EIRELI	4,000	31,760	127,04
		<b>Valores médios :</b>	29,813	119,25
067755	COXIM RADIADOR 845 REF 741569			
	TRATORAUTO LTDA	4,000	16,250	65,00
	T & S COMERCIAL DE PEÇAS LTDA - EPP	4,000	15,330	61,32
	PARANA TRATORES COMERCIO E SERVICOS EIRELI	4,000	17,390	69,56
		<b>Valores médios :</b>	16,323	65,29
067756	CRUZETA CZ128 845 REF CZ128			
	TRATORAUTO LTDA	4,000	510,670	2.042,68
	T & S COMERCIAL DE PEÇAS LTDA - EPP	4,000	481,760	1.927,04
	PARANA TRATORES COMERCIO E SERVICOS EIRELI	4,000	546,420	2.185,68
		<b>Valores médios :</b>	512,950	2.051,80
067757	DISCO 845 REF 75289063			
	TRATORAUTO LTDA	10,000	356,160	3.561,60
	T & S COMERCIAL DE PEÇAS LTDA - EPP	10,000	336,000	3.360,00
	PARANA TRATORES COMERCIO E SERVICOS EIRELI	10,000	381,100	3.811,00
		<b>Valores médios :</b>	357,753	3.577,53

rpt12

  
 Ray Duarte Freitas  
 CPF:038.024.192-78  
 Departamento de Compras

Código	Descrição Proponente	Quant.	Vi. unitário	Vi. total
067761	DISCO FREIO 2,20MM 845 REF 75289080			
	TRATORAUTO LTDA	10,000	118,300	1.183,00
	T & S COMERCIAL DE PEÇAS LTDA - EPP	10,000	111,600	1.116,00
	PARANA TRATORES COMERCIO E SERVICOS EIRELI	10,000	126,590	1.265,90
	<b>Valores médios :</b>		118,830	1.188,30
067763	DISCO FREIO PAPER 845 REF 87625345			
	TRATORAUTO LTDA	10,000	375,240	3.752,40
	T & S COMERCIAL DE PEÇAS LTDA - EPP	10,000	354,000	3.540,00
	PARANA TRATORES COMERCIO E SERVICOS EIRELI	10,000	401,510	4.015,10
	<b>Valores médios :</b>		376,917	3.769,17
067764	DISCO PAPER 845 REF 8603412			
	TRATORAUTO LTDA	10,000	385,420	3.854,20
	T & S COMERCIAL DE PEÇAS LTDA - EPP	10,000	363,600	3.636,00
	PARANA TRATORES COMERCIO E SERVICOS EIRELI	10,000	412,400	4.124,00
	<b>Valores médios :</b>		387,140	3.871,40
103879	EIXO PATROL 845 73125501			
	TRATORAUTO LTDA	6,000	3.803,280	22.819,68
	T & S COMERCIAL DE PEÇAS LTDA - EPP	6,000	3.588,000	21.528,00
	PARANA TRATORES COMERCIO E SERVICOS EIRELI	6,000	4.069,510	24.417,06
	<b>Valores médios :</b>		3.820,263	22.921,58
067766	ENGRENAGEM 845 REF 75258894			
	TRATORAUTO LTDA	4,000	4.939,600	19.758,40
	T & S COMERCIAL DE PEÇAS LTDA - EPP	4,000	4.660,000	18.640,00
	PARANA TRATORES COMERCIO E SERVICOS EIRELI	4,000	5.285,380	21.141,52
	<b>Valores médios :</b>		4.961,660	19.846,64
067767	ENGRENAGEM SATELITE 845 REF 79047219			
	TRATORAUTO LTDA	4,000	704,250	2.817,00
	T & S COMERCIAL DE PEÇAS LTDA - EPP	4,000	664,380	2.657,52
	PARANA TRATORES COMERCIO E SERVICOS EIRELI	4,000	753,550	3.014,20
	<b>Valores médios :</b>		707,393	2.829,57
067768	ESFERA 845 REF 73125531			
	TRATORAUTO LTDA	4,000	3.654,880	14.619,52
	T & S COMERCIAL DE PEÇAS LTDA - EPP	4,000	3.448,000	13.792,00
	PARANA TRATORES COMERCIO E SERVICOS EIRELI	4,000	3.910,730	15.642,92
	<b>Valores médios :</b>		3.671,203	14.684,81
103880	ESTICADOR CORREIA 845 REF 75208258			
	TRATORAUTO LTDA	4,000	441,640	1.766,56
	T & S COMERCIAL DE PEÇAS LTDA - EPP	4,000	416,640	1.666,56
	PARANA TRATORES COMERCIO E SERVICOS EIRELI	4,000	472,560	1.890,24
	<b>Valores médios :</b>		443,613	1.774,45
054146	FILTRO AR EXTERNO 845 REF 149923A1			
	TRATORAUTO LTDA	6,000	280,970	1.685,82
	T & S COMERCIAL DE PEÇAS LTDA - EPP	6,000	265,060	1.590,36
	PARANA TRATORES COMERCIO E SERVICOS EIRELI	6,000	300,640	1.803,84
	<b>Valores médios :</b>		282,223	1.693,34
054145	FILTRO AR INTERNO 845 REF 149932A1			
	TRATORAUTO LTDA	6,000	105,790	634,74
	T & S COMERCIAL DE PEÇAS LTDA - EPP	6,000	99,800	598,80
	PARANA TRATORES COMERCIO E SERVICOS EIRELI	6,000	113,200	679,20
	<b>Valores médios :</b>		106,263	637,58
103881	FILTRO COMBUSTIVEL 845 REF 84209753			
	TRATORAUTO LTDA	6,000	275,900	1.655,40
	T & S COMERCIAL DE PEÇAS LTDA - EPP	6,000	260,280	1.561,68
	PARANA TRATORES COMERCIO E SERVICOS EIRELI	6,000	295,220	1.771,32
	<b>Valores médios :</b>		277,133	1.662,80
067774	FILTRO HIDRAULICO 845 REF 79107317			
	TRATORAUTO LTDA	6,000	113,210	679,26
	T & S COMERCIAL DE PEÇAS LTDA - EPP	6,000	106,800	640,80


rpt12

  
Ray Duarte Freitas  
CPF:038.024.192-78  
Departamento de Compras

Código	Descrição Proponente	Quant.	VI. unitário	VI. total
	PARANA TRATORES COMERCIO E SERVICOS EIRELI	6,000	121,140	726,84
		<b>Valores médios :</b>	113,717	682,30
067775	FILTRO LUBRIFICANTE 845 REF 6736515140			
	TRATORAUTO LTDA	6,000	66,780	400,68
	T & S COMERCIAL DE PEÇAS LTDA - EPP	6,000	63,000	378,00
	PARANA TRATORES COMERCIO E SERVICOS EIRELI	6,000	71,460	428,76
		<b>Valores médios :</b>	67,080	402,48
067776	FILTRO SEPARADOR 845 REF 75327649			
	TRATORAUTO LTDA	6,000	141,900	851,40
	T & S COMERCIAL DE PEÇAS LTDA - EPP	6,000	133,860	803,16
	PARANA TRATORES COMERCIO E SERVICOS EIRELI	6,000	151,840	911,04
		<b>Valores médios :</b>	142,533	855,20
067777	FILTRO TRANSMISSÃO 845 REF 87519452			
	TRATORAUTO LTDA	6,000	491,510	2.949,06
	T & S COMERCIAL DE PEÇAS LTDA - EPP	6,000	463,680	2.782,08
	PARANA TRATORES COMERCIO E SERVICOS EIRELI	6,000	525,920	3.155,52
		<b>Valores médios :</b>	493,703	2.962,22
067778	FLANGE 845 REF 75289465			
	TRATORAUTO LTDA	2,000	1.622,670	3.245,34
	T & S COMERCIAL DE PEÇAS LTDA - EPP	2,000	1.530,820	3.061,64
	PARANA TRATORES COMERCIO E SERVICOS EIRELI	2,000	1.736,260	3.472,52
		<b>Valores médios :</b>	1.629,917	3.259,83
067779	GAXETA 845 REF 87648785			
	TRATORAUTO LTDA	4,000	14,440	57,76
	T & S COMERCIAL DE PEÇAS LTDA - EPP	4,000	13,620	54,48
	PARANA TRATORES COMERCIO E SERVICOS EIRELI	4,000	15,460	61,84
		<b>Valores médios :</b>	14,507	58,03
067780	GUIA VALVULA CUMMINS 845 REF 3906206			
	TRATORAUTO LTDA	12,000	31,170	374,04
	T & S COMERCIAL DE PEÇAS LTDA - EPP	12,000	29,400	352,80
	PARANA TRATORES COMERCIO E SERVICOS EIRELI	12,000	33,360	400,32
		<b>Valores médios :</b>	31,310	375,72
103882	HELICE (12 PAS) NYLON 845 73164370			
	TRATORAUTO LTDA	2,000	1.670,400	3.340,80
	T & S COMERCIAL DE PEÇAS LTDA - EPP	2,000	1.575,840	3.151,68
	PARANA TRATORES COMERCIO E SERVICOS EIRELI	2,000	1.787,330	3.574,66
		<b>Valores médios :</b>	1.677,857	3.355,71
092467	HORIMETRO C/PONTEIRO PARA MOTONIVELADORA CASE 845 REF. RLO-000			
	TRATORAUTO LTDA	4,000	143,900	575,60
	T & S COMERCIAL DE PEÇAS LTDA - EPP	4,000	135,750	543,00
	PARANA TRATORES COMERCIO E SERVICOS EIRELI	4,000	153,980	615,92
		<b>Valores médios :</b>	144,543	578,17
067783	JOGO JUNTA CABECOTE 845 REF 3972926			
	TRATORAUTO LTDA	2,000	1.669,690	3.339,38
	T & S COMERCIAL DE PEÇAS LTDA - EPP	2,000	1.575,170	3.150,34
	PARANA TRATORES COMERCIO E SERVICOS EIRELI	2,000	1.786,570	3.573,14
		<b>Valores médios :</b>	1.677,143	3.354,29
067785	JUNTA 845 REF J937072			
	TRATORAUTO LTDA	3,000	74,090	222,27
	T & S COMERCIAL DE PEÇAS LTDA - EPP	3,000	69,890	209,67
	PARANA TRATORES COMERCIO E SERVICOS EIRELI	3,000	79,280	237,84
		<b>Valores médios :</b>	74,420	223,26
067784	JUNTA 845 REF J938156			
	TRATORAUTO LTDA	4,000	106,850	427,40
	T & S COMERCIAL DE PEÇAS LTDA - EPP	4,000	100,800	403,20
	PARANA TRATORES COMERCIO E SERVICOS EIRELI	4,000	114,330	457,32
		<b>Valores médios :</b>	107,327	429,31
067786	JUNTA CABECOTE 845 REF J283570			

Código	Descrição Proponente	Quant.	Vi. unitário	Vi. total
	TRATORAUTO LTDA	4,000	1.075,610	4.302,44
	T & S COMERCIAL DE PEÇAS LTDA - EPP	4,000	1.014,720	4.058,88
	PARANA TRATORES COMERCIO E SERVICOS EIRELI	4,000	1.150,910	4.603,64
	<b>Valores médios :</b>		1.080,413	4.321,65
067787	JUNTA CUMMINS 845 REF J942914			
	TRATORAUTO LTDA	4,000	46,450	185,80
	T & S COMERCIAL DE PEÇAS LTDA - EPP	4,000	43,820	175,28
	PARANA TRATORES COMERCIO E SERVICOS EIRELI	4,000	49,710	198,84
	<b>Valores médios :</b>		46,660	186,64
067788	JUNTA CUMMINS 845 REF J942915			
	TRATORAUTO LTDA	4,000	46,450	185,80
	T & S COMERCIAL DE PEÇAS LTDA - EPP	4,000	43,820	175,28
	PARANA TRATORES COMERCIO E SERVICOS EIRELI	4,000	49,710	198,84
	<b>Valores médios :</b>		46,660	186,64
103883	KIT 845 75288869			
	TRATORAUTO LTDA	4,000	129,520	518,08
	T & S COMERCIAL DE PEÇAS LTDA - EPP	4,000	122,180	488,72
	PARANA TRATORES COMERCIO E SERVICOS EIRELI	4,000	138,590	554,36
	<b>Valores médios :</b>		130,097	520,39
067789	KIT MOTOR CUMMINS 6C 845 REF 3802397			
	TRATORAUTO LTDA	6,000	1.505,200	9.031,20
	T & S COMERCIAL DE PEÇAS LTDA - EPP	6,000	1.420,000	8.520,00
	PARANA TRATORES COMERCIO E SERVICOS EIRELI	6,000	1.610,570	9.663,42
	<b>Valores médios :</b>		1.511,923	9.071,54
103884	LAMINA CURVA PATROL 13F 845 5D9558			
	TRATORAUTO LTDA	50,000	1.745,190	87.259,50
	T & S COMERCIAL DE PEÇAS LTDA - EPP	50,000	1.646,400	82.320,00
	PARANA TRATORES COMERCIO E SERVICOS EIRELI	50,000	1.867,360	93.368,00
	<b>Valores médios :</b>		1.752,983	87.649,17
092476	MANGOTE RADIADOR PARA MOTONIVELADORA CASE 845 REF: 75320219			
	TRATORAUTO LTDA	4,000	93,810	375,24
	T & S COMERCIAL DE PEÇAS LTDA - EPP	4,000	88,500	354,00
	PARANA TRATORES COMERCIO E SERVICOS EIRELI	4,000	100,380	401,52
	<b>Valores médios :</b>		94,230	376,92
103885	MANGUEIRA SAIDA RADIADOR 845 75324694			
	TRATORAUTO LTDA	4,000	518,580	2.074,32
	T & S COMERCIAL DE PEÇAS LTDA - EPP	4,000	489,220	1.956,88
	PARANA TRATORES COMERCIO E SERVICOS EIRELI	4,000	554,890	2.219,56
	<b>Valores médios :</b>		520,897	2.083,59
067793	MANOMETRO PRESSAO 845 REF JC402			
	TRATORAUTO LTDA	4,000	152,440	609,76
	T & S COMERCIAL DE PEÇAS LTDA - EPP	4,000	143,810	575,24
	PARANA TRATORES COMERCIO E SERVICOS EIRELI	4,000	163,120	652,48
	<b>Valores médios :</b>		153,123	612,49
103886	PARAFUSO LAMINA 5/8 845 3F5108			
	TRATORAUTO LTDA	300,000	4,540	1.362,00
	T & S COMERCIAL DE PEÇAS LTDA - EPP	300,000	4,280	1.284,00
	PARANA TRATORES COMERCIO E SERVICOS EIRELI	300,000	4,860	1.458,00
	<b>Valores médios :</b>		4,560	1.368,00
067795	PINO 845 REF 75213817			
	TRATORAUTO LTDA	2,000	407,040	814,08
	T & S COMERCIAL DE PEÇAS LTDA - EPP	2,000	384,000	768,00
	PARANA TRATORES COMERCIO E SERVICOS EIRELI	2,000	435,540	871,08
	<b>Valores médios :</b>		408,860	817,72
067796	PINO ESFERICO 845 REF 75326511			
	TRATORAUTO LTDA	2,000	306,560	613,12
	T & S COMERCIAL DE PEÇAS LTDA - EPP	2,000	289,200	578,40
	PARANA TRATORES COMERCIO E SERVICOS EIRELI	2,000	328,020	656,04
	<b>Valores médios :</b>		307,927	615,85

rpt12

  
 Ray Duarte Freitas  
 CPF:038.024.192-78  
 Departamento de Compras

Código	Descrição Proponente	Quant.	Vi. unitário	Vi. total
067797	PLACA AÇO VALVULA 845 REF 87712667			
	TRATORAUTO LTDA	4,000	152,640	610,56
	T & S COMERCIAL DE PEÇAS LTDA - EPP	4,000	144,000	576,00
	PARANA TRATORES COMERCIO E SERVICOS EIRELI	4,000	163,330	653,32
	<b>Valores médios :</b>		153,323	613,29
103887	PLACA AÇO EM BORRACHA 845 87712665			
	TRATORAUTO LTDA	4,000	407,040	1.628,16
	T & S COMERCIAL DE PEÇAS LTDA - EPP	4,000	384,000	1.536,00
	PARANA TRATORES COMERCIO E SERVICOS EIRELI	4,000	435,540	1.742,16
	<b>Valores médios :</b>		408,860	1.635,44
067798	PLACA CIRCULO 845 REF 73125481			
	TRATORAUTO LTDA	4,000	98,310	393,24
	T & S COMERCIAL DE PEÇAS LTDA - EPP	4,000	92,740	370,96
	PARANA TRATORES COMERCIO E SERVICOS EIRELI	4,000	105,200	420,80
	<b>Valores médios :</b>		98,750	395,00
067799	POLIA MOTOR CUMMINS 845 REF 3918999			
	TRATORAUTO LTDA	2,000	1.853,470	3.706,94
	T & S COMERCIAL DE PEÇAS LTDA - EPP	2,000	1.748,550	3.497,10
	PARANA TRATORES COMERCIO E SERVICOS EIRELI	2,000	1.983,220	3.966,44
	<b>Valores médios :</b>		1.861,747	3.723,49
067800	PORCA LAMINA 5/8 845 REF 4K0367			
	TRATORAUTO LTDA	300,000	3,160	948,00
	T & S COMERCIAL DE PEÇAS LTDA - EPP	300,000	2,980	894,00
	PARANA TRATORES COMERCIO E SERVICOS EIRELI	300,000	3,390	1.017,00
	<b>Valores médios :</b>		3,177	953,00
067811	RETENTOR 845 REF 75288833			
	TRATORAUTO LTDA	2,000	77,830	155,66
	T & S COMERCIAL DE PEÇAS LTDA - EPP	2,000	73,420	146,84
	PARANA TRATORES COMERCIO E SERVICOS EIRELI	2,000	83,280	166,56
	<b>Valores médios :</b>		78,177	156,35
067810	RETENTOR 845 REF J937111			
	TRATORAUTO LTDA	2,000	65,490	130,98
	T & S COMERCIAL DE PEÇAS LTDA - EPP	2,000	61,780	123,56
	PARANA TRATORES COMERCIO E SERVICOS EIRELI	2,000	70,080	140,16
	<b>Valores médios :</b>		65,783	131,57
067812	RETENTOR RODA DIANT. 845 REF 73135111			
	TRATORAUTO LTDA	8,000	209,430	1.675,44
	T & S COMERCIAL DE PEÇAS LTDA - EPP	8,000	197,570	1.580,56
	PARANA TRATORES COMERCIO E SERVICOS EIRELI	8,000	224,100	1.792,80
	<b>Valores médios :</b>		210,367	1.682,93
067815	ROLAMENTO 845 REF 73069310			
	TRATORAUTO LTDA	4,000	490,090	1.960,36
	T & S COMERCIAL DE PEÇAS LTDA - EPP	4,000	462,340	1.849,36
	PARANA TRATORES COMERCIO E SERVICOS EIRELI	4,000	524,400	2.097,60
	<b>Valores médios :</b>		492,277	1.969,11
067814	ROLAMENTO 845 REF 73124983			
	TRATORAUTO LTDA	4,000	782,280	3.129,12
	T & S COMERCIAL DE PEÇAS LTDA - EPP	4,000	738,000	2.952,00
	PARANA TRATORES COMERCIO E SERVICOS EIRELI	4,000	837,040	3.348,16
	<b>Valores médios :</b>		785,773	3.143,09
067813	ROLAMENTO 845 REF 75289075			
	TRATORAUTO LTDA	8,000	974,360	7.794,88
	T & S COMERCIAL DE PEÇAS LTDA - EPP	8,000	919,200	7.353,60
	PARANA TRATORES COMERCIO E SERVICOS EIRELI	8,000	1.042,570	8.340,56
	<b>Valores médios :</b>		978,710	7.829,68
103888	SILENCIOSO PATROL 845 73164453			
	TRATORAUTO LTDA	3,000	1.388,840	4.166,52
	T & S COMERCIAL DE PEÇAS LTDA - EPP	3,000	1.310,220	3.930,66

rp112

Ray Duarte Freitas  
 CPF:038.024.192-78  
 Departamento de Compras

Código	Descrição Proponente	Quant.	Vi. unitário	Vi. total
	PARANA TRATORES COMERCIO E SERVICOS EIRELI	3,000	1.486,060	4.458,18
		<b>Valores médios :</b>	1.395,040	4.185,12
067821	SOLENOIDE 845 REF J932530			
	TRATORAUTO LTDA	6,000	1.110,460	6.662,76
	T & S COMERCIAL DE PEÇAS LTDA - EPP	6,000	1.047,600	6.285,60
	PARANA TRATORES COMERCIO E SERVICOS EIRELI	6,000	1.188,200	7.129,20
		<b>Valores médios :</b>	1.115,420	6.692,52
103889	SUPORTE ESC PATROL 845 REF 75251676			
	TRATORAUTO LTDA	20,000	691,970	13.839,40
	T & S COMERCIAL DE PEÇAS LTDA - EPP	20,000	652,800	13.056,00
	PARANA TRATORES COMERCIO E SERVICOS EIRELI	20,000	740,410	14.808,20
		<b>Valores médios :</b>	695,060	13.901,20
092509	SUPORTE SPLENOIDE PARA MOTONIVELADORA CASE 845 REF: J930589			
	TRATORAUTO LTDA	6,000	229,380	1.376,28
	T & S COMERCIAL DE PEÇAS LTDA - EPP	6,000	216,390	1.298,34
	PARANA TRATORES COMERCIO E SERVICOS EIRELI	6,000	245,440	1.472,64
		<b>Valores médios :</b>	230,403	1.382,42
067824	SUPORTE VENTILADOR 845 REF J911922			
	TRATORAUTO LTDA	2,000	1.291,080	2.582,16
	T & S COMERCIAL DE PEÇAS LTDA - EPP	2,000	1.218,000	2.436,00
	PARANA TRATORES COMERCIO E SERVICOS EIRELI	2,000	1.381,460	2.762,92
		<b>Valores médios :</b>	1.296,847	2.593,69
067825	TAMPA COMBUSTIVEL 845 REF 79104494			
	TRATORAUTO LTDA	4,000	168,120	672,48
	T & S COMERCIAL DE PEÇAS LTDA - EPP	4,000	158,600	634,40
	PARANA TRATORES COMERCIO E SERVICOS EIRELI	4,000	179,890	719,56
		<b>Valores médios :</b>	168,870	675,48
067826	TERMOMETRO 845 REF JC125B			
	TRATORAUTO LTDA	4,000	129,400	517,60
	T & S COMERCIAL DE PEÇAS LTDA - EPP	4,000	122,070	488,28
	PARANA TRATORES COMERCIO E SERVICOS EIRELI	4,000	138,460	553,84
		<b>Valores médios :</b>	129,977	519,91
067827	TUBO ESCAPE 845 REF 75324072			
	TRATORAUTO LTDA	4,000	698,330	2.793,32
	T & S COMERCIAL DE PEÇAS LTDA - EPP	4,000	658,800	2.635,20
	PARANA TRATORES COMERCIO E SERVICOS EIRELI	4,000	747,220	2.988,88
		<b>Valores médios :</b>	701,450	2.805,80
103891	TUBO ESCAPE PATROL 845 75323452			
	TRATORAUTO LTDA	4,000	566,040	2.264,16
	T & S COMERCIAL DE PEÇAS LTDA - EPP	4,000	534,000	2.136,00
	PARANA TRATORES COMERCIO E SERVICOS EIRELI	4,000	605,670	2.422,68
		<b>Valores médios :</b>	568,570	2.274,28
067831	TURBINA MOTOR CUMMINS 845 REF 3537137			
	TRATORAUTO LTDA	2,000	5.324,600	10.649,20
	T & S COMERCIAL DE PEÇAS LTDA - EPP	2,000	5.023,200	10.046,40
	PARANA TRATORES COMERCIO E SERVICOS EIRELI	2,000	5.697,330	11.394,66
		<b>Valores médios :</b>	5.348,377	10.696,75
067832	UNHA PATROL 845 REF 75251673			
	TRATORAUTO LTDA	30,000	128,480	3.854,40
	T & S COMERCIAL DE PEÇAS LTDA - EPP	30,000	121,200	3.636,00
	PARANA TRATORES COMERCIO E SERVICOS EIRELI	30,000	137,480	4.124,40
		<b>Valores médios :</b>	129,053	3.871,60
103892	ANEL BORRACHA RETRO JCB 100552A1			
	TRATORAUTO LTDA	20,000	9,930	198,60
	T & S COMERCIAL DE PEÇAS LTDA - EPP	20,000	9,360	187,20
	PARANA TRATORES COMERCIO E SERVICOS EIRELI	20,000	10,630	212,60
		<b>Valores médios :</b>	9,973	199,47
103893	ANEL RETRO JCB J903475			

rpt12

  
 Ray Duarte Freitas  
 CPF:038.024.192-78  
 Departamento de Compras

Código	Descrição Proponente	Quant.	Vi. unitário	Vi. total
	TRATORAUTO LTDA	20,000	16,510	330,20
	T & S COMERCIAL DE PEÇAS LTDA - EPP	20,000	15,570	311,40
	PARANA TRATORES COMERCIO E SERVICOS EIRELI	20,000	17,670	353,40
	<b>Valores médios :</b>		16,583	331,67
103894	ANEL TRAVA EXTERNO RETRO JCB 44846			
	TRATORAUTO LTDA	20,000	5,570	111,40
	T & S COMERCIAL DE PEÇAS LTDA - EPP	20,000	5,250	105,00
	PARANA TRATORES COMERCIO E SERVICOS EIRELI	20,000	5,960	119,20
	<b>Valores médios :</b>		5,593	111,87
103895	ANEL TRAVA RETRO JCB 8001134			
	TRATORAUTO LTDA	20,000	3,020	60,40
	T & S COMERCIAL DE PEÇAS LTDA - EPP	20,000	2,840	56,80
	PARANA TRATORES COMERCIO E SERVICOS EIRELI	20,000	3,240	64,80
	<b>Valores médios :</b>		3,033	60,67
103896	ANEL TRAVA RETRO JCB A48041			
	TRATORAUTO LTDA	20,000	1,940	38,80
	T & S COMERCIAL DE PEÇAS LTDA - EPP	20,000	1,830	36,60
	PARANA TRATORES COMERCIO E SERVICOS EIRELI	20,000	2,080	41,60
	<b>Valores médios :</b>		1,950	39,00
116973	ARRUELA RETRO JCB 190684A1			
	TRATORAUTO LTDA	20,000	67,550	1.351,00
	T & S COMERCIAL DE PEÇAS LTDA - EPP	20,000	63,720	1.274,40
	PARANA TRATORES COMERCIO E SERVICOS EIRELI	20,000	72,280	1.445,60
	<b>Valores médios :</b>		67,850	1.357,00
103898	ARRUELA RETRO JCB 190682A1			
	TRATORAUTO LTDA	8,000	14,870	118,96
	T & S COMERCIAL DE PEÇAS LTDA - EPP	8,000	14,020	112,16
	PARANA TRATORES COMERCIO E SERVICOS EIRELI	8,000	15,920	127,36
	<b>Valores médios :</b>		14,937	119,49
103899	ARRUELA RETRO JCB D123684			
	TRATORAUTO LTDA	8,000	8,530	68,24
	T & S COMERCIAL DE PEÇAS LTDA - EPP	8,000	8,040	64,32
	PARANA TRATORES COMERCIO E SERVICOS EIRELI	8,000	9,130	73,04
	<b>Valores médios :</b>		8,567	68,53
103900	BICO INJETOR RETRO JCB J919333			
	TRATORAUTO LTDA	8,000	1.196,700	9.573,60
	T & S COMERCIAL DE PEÇAS LTDA - EPP	8,000	1.128,960	9.031,68
	PARANA TRATORES COMERCIO E SERVICOS EIRELI	8,000	1.280,470	10.243,76
	<b>Valores médios :</b>		1.202,043	9.616,35
103901	BOMBA RETRO JCB J286275			
	TRATORAUTO LTDA	4,000	572,790	2.291,16
	T & S COMERCIAL DE PEÇAS LTDA - EPP	4,000	540,360	2.161,44
	PARANA TRATORES COMERCIO E SERVICOS EIRELI	4,000	612,890	2.451,56
	<b>Valores médios :</b>		575,347	2.301,39
103902	BUCHA AÇO RETRO JCB 100520A1			
	TRATORAUTO LTDA	4,000	65,120	260,48
	T & S COMERCIAL DE PEÇAS LTDA - EPP	4,000	61,430	245,72
	PARANA TRATORES COMERCIO E SERVICOS EIRELI	4,000	69,680	278,72
	<b>Valores médios :</b>		65,410	261,64
103903	BUCHA AÇO RETRO JCB 100522A1			
	TRATORAUTO LTDA	4,000	67,040	268,16
	T & S COMERCIAL DE PEÇAS LTDA - EPP	4,000	63,240	252,96
	PARANA TRATORES COMERCIO E SERVICOS EIRELI	4,000	71,740	286,96
	<b>Valores médios :</b>		67,340	269,36
103904	BUCHA LATAO RETRO JCB 1966186C1			
	TRATORAUTO LTDA	4,000	60,130	240,52
	T & S COMERCIAL DE PEÇAS LTDA - EPP	4,000	56,720	226,88
	PARANA TRATORES COMERCIO E SERVICOS EIRELI	4,000	64,340	257,36
	<b>Valores médios :</b>		60,397	241,59

rpt12

  
 Ray Duarte Freitas  
 CPF:038.024.192-78  
 Departamento de Compras

Faint, illegible text, possibly bleed-through from the reverse side of the page. The text is arranged in several columns and is mostly illegible due to low contrast and noise.

2011 11 21 10:00 AM  
2011 11 21 10:00 AM  
2011 11 21 10:00 AM




Código	Descrição Proponente	Quant.	Vi. unitário	Vi. total
103905	BUCHA RETRO JCB 100532A1			
	TRATORAUTO LTDA	4,000	63,370	253,48
	T & S COMERCIAL DE PEÇAS LTDA - EPP	4,000	59,780	239,12
	PARANA TRATORES COMERCIO E SERVICOS EIRELI	4,000	67,810	271,24
	<b>Valores médios :</b>		63,653	254,61
103906	BUCHA RETRO JCB D149725			
	TRATORAUTO LTDA	4,000	104,860	419,44
	T & S COMERCIAL DE PEÇAS LTDA - EPP	4,000	98,920	395,68
	PARANA TRATORES COMERCIO E SERVICOS EIRELI	4,000	112,210	448,84
	<b>Valores médios :</b>		105,330	421,32
103907	BUCHA RETRO JCB D149726			
	TRATORAUTO LTDA	4,000	73,400	293,60
	T & S COMERCIAL DE PEÇAS LTDA - EPP	4,000	69,240	276,96
	PARANA TRATORES COMERCIO E SERVICOS EIRELI	4,000	78,540	314,16
	<b>Valores médios :</b>		73,727	294,91
103908	CABO ACELERADOR RETRO JCB 87340753			
	TRATORAUTO LTDA	4,000	720,950	2.883,80
	T & S COMERCIAL DE PEÇAS LTDA - EPP	4,000	680,140	2.720,56
	PARANA TRATORES COMERCIO E SERVICOS EIRELI	4,000	771,420	3.085,68
	<b>Valores médios :</b>		724,170	2.896,68
103909	CALCO RETRO JCB K395091			
	TRATORAUTO LTDA	6,000	15,670	94,02
	T & S COMERCIAL DE PEÇAS LTDA - EPP	6,000	14,780	88,68
	PARANA TRATORES COMERCIO E SERVICOS EIRELI	6,000	16,770	100,62
	<b>Valores médios :</b>		15,740	94,44
103910	CHAPA RETRO JCB 100555A1			
	TRATORAUTO LTDA	8,000	57,800	462,40
	T & S COMERCIAL DE PEÇAS LTDA - EPP	8,000	54,520	436,16
	PARANA TRATORES COMERCIO E SERVICOS EIRELI	8,000	61,850	494,80
	<b>Valores médios :</b>		58,057	464,45
103911	CHAVE INIÇÃO RETRO JCB E68101			
	TRATORAUTO LTDA	4,000	220,980	883,92
	T & S COMERCIAL DE PEÇAS LTDA - EPP	4,000	208,470	833,88
	PARANA TRATORES COMERCIO E SERVICOS EIRELI	4,000	236,450	945,80
	<b>Valores médios :</b>		221,967	887,87
103912	CILINDRO MESTRE RETRO JCB 182445A1			
	TRATORAUTO LTDA	4,000	987,610	3.950,44
	T & S COMERCIAL DE PEÇAS LTDA - EPP	4,000	931,700	3.726,80
	PARANA TRATORES COMERCIO E SERVICOS EIRELI	4,000	1.056,750	4.227,00
	<b>Valores médios :</b>		992,020	3.968,08
103913	COMPRESSOR DO AR CONDICIONADO RETRO JCB 84159489			
	TRATORAUTO LTDA	2,000	4.017,490	8.034,98
	T & S COMERCIAL DE PEÇAS LTDA - EPP	2,000	3.790,080	7.580,16
	PARANA TRATORES COMERCIO E SERVICOS EIRELI	2,000	4.298,720	8.597,44
	<b>Valores médios :</b>		4.035,430	8.070,86
103914	CONJUNTO BRAÇO DIREÇÃO RETRO JCB 144457A1			
	TRATORAUTO LTDA	4,000	503,800	2.015,20
	T & S COMERCIAL DE PEÇAS LTDA - EPP	4,000	475,280	1.901,12
	PARANA TRATORES COMERCIO E SERVICOS EIRELI	4,000	539,070	2.156,28
	<b>Valores médios :</b>		506,050	2.024,20
103915	COROA II 60D 6 FUIROS RETRO JCB 116427A1			
	TRATORAUTO LTDA	4,000	444,490	1.777,96
	T & S COMERCIAL DE PEÇAS LTDA - EPP	4,000	419,330	1.677,32
	PARANA TRATORES COMERCIO E SERVICOS EIRELI	4,000	475,610	1.902,44
	<b>Valores médios :</b>		446,477	1.785,91
103916	COROA PINHAO TRAZEIRA RETRO JCB 87708393			
	TRATORAUTO LTDA	4,000	3.471,500	13.886,00
	T & S COMERCIAL DE PEÇAS LTDA - EPP	4,000	3.275,000	13.100,00

rpt12

  
 Ray Duarte Freitas  
 CPF: 038.024.192-78  
 Departamento de Compras

Código	Descrição Proponente	Quant.	Vi. unitário	Vi. total
	PARANA TRATORES COMERCIO E SERVICOS EIRELI	4,000	3.714,510	14.858,04
		<b>Valores médios :</b>	3.487,003	13.948,01
103917	COROA RETRO JCB 100561A1			
	TRATORAUTO LTDA	4,000	929,300	3.717,20
	T & S COMERCIAL DE PEÇAS LTDA - EPP	4,000	876,690	3.506,76
	PARANA TRATORES COMERCIO E SERVICOS EIRELI	4,000	994,360	3.977,44
		<b>Valores médios :</b>	933,450	3.733,80
103918	CORREIA RETRO JCB 75286362			
	TRATORAUTO LTDA	4,000	284,490	1.137,96
	T & S COMERCIAL DE PEÇAS LTDA - EPP	4,000	268,380	1.073,52
	PARANA TRATORES COMERCIO E SERVICOS EIRELI	4,000	304,410	1.217,64
		<b>Valores médios :</b>	285,760	1.143,04
103919	COXIM MOTOR CUMMINS RETRO JCB 117844A1			
	TRATORAUTO LTDA	8,000	48,260	386,08
	T & S COMERCIAL DE PEÇAS LTDA - EPP	8,000	45,520	364,16
	PARANA TRATORES COMERCIO E SERVICOS EIRELI	8,000	51,640	413,12
		<b>Valores médios :</b>	48,473	387,79
103920	CRUZETA RETRO JCB 144465A1			
	TRATORAUTO LTDA	4,000	90,170	360,68
	T & S COMERCIAL DE PEÇAS LTDA - EPP	4,000	85,060	340,24
	PARANA TRATORES COMERCIO E SERVICOS EIRELI	4,000	96,490	385,96
		<b>Valores médios :</b>	90,573	362,29
103921	CUBO RODA DIANTEIRO RETRO JCB 144466A1			
	TRATORAUTO LTDA	4,000	831,180	3.324,72
	T & S COMERCIAL DE PEÇAS LTDA - EPP	4,000	784,130	3.136,52
	PARANA TRATORES COMERCIO E SERVICOS EIRELI	4,000	889,370	3.557,48
		<b>Valores médios :</b>	834,893	3.339,57
103922	DENTE CONCHA DA LANÇA RETRO JCB 846602			
	TRATORAUTO LTDA	20,000	170,960	3.419,20
	T & S COMERCIAL DE PEÇAS LTDA - EPP	20,000	161,280	3.225,60
	PARANA TRATORES COMERCIO E SERVICOS EIRELI	20,000	182,930	3.658,60
		<b>Valores médios :</b>	171,723	3.434,47
103923	DISCO FREIO AÇO RETRO JCB 308029A1			
	TRATORAUTO LTDA	8,000	307,800	2.462,40
	T & S COMERCIAL DE PEÇAS LTDA - EPP	8,000	290,370	2.322,96
	PARANA TRATORES COMERCIO E SERVICOS EIRELI	8,000	329,350	2.634,80
		<b>Valores médios :</b>	309,173	2.473,39
103924	DISCO FREIO RETRO JCB 237021A1			
	TRATORAUTO LTDA	8,000	349,670	2.797,36
	T & S COMERCIAL DE PEÇAS LTDA - EPP	8,000	329,870	2.638,96
	PARANA TRATORES COMERCIO E SERVICOS EIRELI	8,000	374,150	2.993,20
		<b>Valores médios :</b>	351,230	2.809,84
103925	DISCO ORIGINAL RETRO JCB 181159A1			
	TRATORAUTO LTDA	8,000	142,280	1.138,24
	T & S COMERCIAL DE PEÇAS LTDA - EPP	8,000	134,220	1.073,76
	PARANA TRATORES COMERCIO E SERVICOS EIRELI	8,000	152,240	1.217,92
		<b>Valores médios :</b>	142,913	1.143,31
103926	DISCO RETRO JCB 1966579C1			
	TRATORAUTO LTDA	8,000	51,710	413,68
	T & S COMERCIAL DE PEÇAS LTDA - EPP	8,000	48,780	390,24
	PARANA TRATORES COMERCIO E SERVICOS EIRELI	8,000	55,330	442,64
		<b>Valores médios :</b>	51,940	415,52
103927	DISCO RETRO JCB 237022A1			
	TRATORAUTO LTDA	8,000	297,190	2.377,52
	T & S COMERCIAL DE PEÇAS LTDA - EPP	8,000	280,360	2.242,88
	PARANA TRATORES COMERCIO E SERVICOS EIRELI	8,000	318,000	2.544,00
		<b>Valores médios :</b>	298,517	2.388,13
103928	EIXO ENGRENAGEM SATELITE RETRO JCB 100553A1			

rpt12

  
 Ray Duarte Freitas  
 CPF:038.024.192-78  
 Departamento de Compras

Código	Descrição	Quant.	Vi. unitário	Vi. total
	Proponente			
	TRATORAUTO LTDA	8,000	96,490	771,92
	T & S COMERCIAL DE PEÇAS LTDA - EPP	8,000	91,020	728,16
	PARANA TRATORES COMERCIO E SERVICOS EIRELI	8,000	103,250	826,00
	<b>Valores médios :</b>		96,920	775,36
103929	EIXO LONGO 580HL 4X4 665X22 RETRO JCB 144462A1			
	TRATORAUTO LTDA	8,000	1.094,870	8.758,96
	T & S COMERCIAL DE PEÇAS LTDA - EPP	8,000	1.032,890	8.263,12
	PARANA TRATORES COMERCIO E SERVICOS EIRELI	8,000	1.171,520	9.372,16
	<b>Valores médios :</b>		1.099,760	8.798,08
103930	EIXO PLANETARIO TRANSM. RETRO JCB 358286A1			
	TRATORAUTO LTDA	8,000	569,560	4.556,48
	T & S COMERCIAL DE PEÇAS LTDA - EPP	8,000	537,320	4.298,56
	PARANA TRATORES COMERCIO E SERVICOS EIRELI	8,000	609,430	4.875,44
	<b>Valores médios :</b>		572,103	4.576,83
103931	EIXO TRAÇÃO 12DX127MM RETRO JCB 144463A1			
	TRATORAUTO LTDA	8,000	909,070	7.272,56
	T & S COMERCIAL DE PEÇAS LTDA - EPP	8,000	857,610	6.860,88
	PARANA TRATORES COMERCIO E SERVICOS EIRELI	8,000	972,710	7.781,68
	<b>Valores médios :</b>		913,130	7.305,04
103932	ENGRENAGEM RETRO JCB 175979A1			
	TRATORAUTO LTDA	8,000	455,160	3.641,28
	T & S COMERCIAL DE PEÇAS LTDA - EPP	8,000	429,390	3.435,12
	PARANA TRATORES COMERCIO E SERVICOS EIRELI	8,000	487,030	3.896,24
	<b>Valores médios :</b>		457,193	3.657,55
103933	ENGRENAGEM SATELITE RETRO JCB 100562A1			
	TRATORAUTO LTDA	8,000	205,220	1.641,76
	T & S COMERCIAL DE PEÇAS LTDA - EPP	8,000	193,600	1.548,80
	PARANA TRATORES COMERCIO E SERVICOS EIRELI	8,000	219,590	1.756,72
	<b>Valores médios :</b>		206,137	1.649,09
103943	ESPAÇADOR RETRO JCB 136990A1			
	TRATORAUTO LTDA	8,000	60,130	481,04
	T & S COMERCIAL DE PEÇAS LTDA - EPP	8,000	56,720	453,76
	PARANA TRATORES COMERCIO E SERVICOS EIRELI	8,000	64,340	514,72
	<b>Valores médios :</b>		60,397	483,17
103944	ESTICADOR CORREIA RETRO JCB 1006267			
	TRATORAUTO LTDA	8,000	326,780	2.614,24
	T & S COMERCIAL DE PEÇAS LTDA - EPP	8,000	308,280	2.466,24
	PARANA TRATORES COMERCIO E SERVICOS EIRELI	8,000	349,660	2.797,28
	<b>Valores médios :</b>		328,240	2.625,92
103945	FILTRO AR EXTERNO RETRO JCB 128781A1			
	TRATORAUTO LTDA	10,000	154,140	1.541,40
	T & S COMERCIAL DE PEÇAS LTDA - EPP	10,000	145,410	1.454,10
	PARANA TRATORES COMERCIO E SERVICOS EIRELI	10,000	164,930	1.649,30
	<b>Valores médios :</b>		154,827	1.548,27
103946	FILTRO AR INTERNO RETRO JCB 128782A1			
	TRATORAUTO LTDA	10,000	125,830	1.258,30
	T & S COMERCIAL DE PEÇAS LTDA - EPP	10,000	118,700	1.187,00
	PARANA TRATORES COMERCIO E SERVICOS EIRELI	10,000	134,640	1.346,40
	<b>Valores médios :</b>		126,390	1.263,90
103947	FILTRO DIESEL RETRO JCB J286503			
	TRATORAUTO LTDA	10,000	61,780	617,80
	T & S COMERCIAL DE PEÇAS LTDA - EPP	10,000	58,280	582,80
	PARANA TRATORES COMERCIO E SERVICOS EIRELI	10,000	66,110	661,10
	<b>Valores médios :</b>		62,057	620,57
103948	FILTRO HIDRAULICO RETRO JCB 254686A1			
	TRATORAUTO LTDA	10,000	338,080	3.380,80
	T & S COMERCIAL DE PEÇAS LTDA - EPP	10,000	318,940	3.189,40
	PARANA TRATORES COMERCIO E SERVICOS EIRELI	10,000	361,750	3.617,50
	<b>Valores médios :</b>		339,590	3.395,90

rp112

  
 Ray Duarte Freitas  
 CPF:038.024.192-78  
 Departamento de Compras

Código	Descrição Proponente	Quant.	Vi. unitário	Vi. total
103949	FILTRO LUBRIFICANTE RETRO JCB J934429			
	TRATORAUTO LTDA	10,000	239,080	2.390,80
	T & S COMERCIAL DE PEÇAS LTDA - EPP	10,000	225,540	2.255,40
	PARANA TRATORES COMERCIO E SERVICOS EIRELI	10,000	255,820	2.558,20
		<b>Valores médios :</b>	240,147	2.401,47
103951	FILTRO TRANSMISSÃO RETRO JCB 9T5916			
	TRATORAUTO LTDA	10,000	486,400	4.864,00
	T & S COMERCIAL DE PEÇAS LTDA - EPP	10,000	458,860	4.588,60
	PARANA TRATORES COMERCIO E SERVICOS EIRELI	10,000	520,450	5.204,50
		<b>Valores médios :</b>	488,570	4.885,70
103952	GRAXEIRO RETRO JCB 712998R91			
	TRATORAUTO LTDA	10,000	2,490	24,90
	T & S COMERCIAL DE PEÇAS LTDA - EPP	10,000	2,340	23,40
	PARANA TRATORES COMERCIO E SERVICOS EIRELI	10,000	2,670	26,70
		<b>Valores médios :</b>	2,500	25,00
103953	GRAXEIRO RETRO JCB N13505			
	TRATORAUTO LTDA	10,000	1,930	19,30
	T & S COMERCIAL DE PEÇAS LTDA - EPP	10,000	1,820	18,20
	PARANA TRATORES COMERCIO E SERVICOS EIRELI	10,000	2,070	20,70
		<b>Valores médios :</b>	1,940	19,40
103954	HELICE RETRO JCB 70360014			
	TRATORAUTO LTDA	4,000	184,550	738,20
	T & S COMERCIAL DE PEÇAS LTDA - EPP	4,000	174,100	696,40
	PARANA TRATORES COMERCIO E SERVICOS EIRELI	4,000	197,470	789,88
		<b>Valores médios :</b>	185,373	741,49
103956	JOGO ROLETE RETRO JCB 175978A1			
	TRATORAUTO LTDA	4,000	173,020	692,08
	T & S COMERCIAL DE PEÇAS LTDA - EPP	4,000	163,220	652,88
	PARANA TRATORES COMERCIO E SERVICOS EIRELI	4,000	185,140	740,56
		<b>Valores médios :</b>	173,793	695,17
103958	LAMINA CONCHA DIANTEIRA RETRO JCB 185506A1			
	TRATORAUTO LTDA	4,000	2.006,370	8.025,48
	T & S COMERCIAL DE PEÇAS LTDA - EPP	4,000	1.892,800	7.571,20
	PARANA TRATORES COMERCIO E SERVICOS EIRELI	4,000	2.146,820	8.587,28
		<b>Valores médios :</b>	2.015,330	8.061,32
103963	MANGOTE INFERIOR RADIADOR RETRO JCB 141513A1			
	TRATORAUTO LTDA	4,000	140,490	561,96
	T & S COMERCIAL DE PEÇAS LTDA - EPP	4,000	132,530	530,12
	PARANA TRATORES COMERCIO E SERVICOS EIRELI	4,000	150,330	601,32
		<b>Valores médios :</b>	141,117	564,47
103964	MOLA EXTERNA RETRO JCB 237026A1			
	TRATORAUTO LTDA	8,000	10,120	80,96
	T & S COMERCIAL DE PEÇAS LTDA - EPP	8,000	9,540	76,32
	PARANA TRATORES COMERCIO E SERVICOS EIRELI	8,000	10,830	86,64
		<b>Valores médios :</b>	10,163	81,31
103965	MOLA INTERNA RETRO JCB 237025A1			
	TRATORAUTO LTDA	8,000	9,250	74,00
	T & S COMERCIAL DE PEÇAS LTDA - EPP	8,000	8,720	69,76
	PARANA TRATORES COMERCIO E SERVICOS EIRELI	8,000	9,900	79,20
		<b>Valores médios :</b>	9,290	74,32
103966	MOLA PRATO RETRO JCB 122268A1			
	TRATORAUTO LTDA	8,000	32,750	262,00
	T & S COMERCIAL DE PEÇAS LTDA - EPP	8,000	30,890	247,12
	PARANA TRATORES COMERCIO E SERVICOS EIRELI	8,000	35,050	280,40
		<b>Valores médios :</b>	32,897	263,17
103967	MOLA PRATO RETRO JCB 122270A1			
	TRATORAUTO LTDA	8,000	29,920	239,36
	T & S COMERCIAL DE PEÇAS LTDA - EPP	8,000	28,220	225,76

rpt12

  
**Ray Duarte Freitas**  
 CPF:038.024.192-78  
 Departamento de Compras

Código	Descrição Proponente	Quant.	Vi. unitário	Vi. total
	PARANA TRATORES COMERCIO E SERVICOS EIRELI	8,000	32,020	256,16
		<b>Valores médios :</b>	30,053	240,43
103968	PARAFUSO RETRO JCB 1537664C1			
	TRATORAUTO LTDA	12,000	22,390	268,68
	T & S COMERCIAL DE PEÇAS LTDA - EPP	12,000	21,120	253,44
	PARANA TRATORES COMERCIO E SERVICOS EIRELI	12,000	23,960	287,52
		<b>Valores médios :</b>	22,490	269,88
103969	PARAFUSO SEXT. RETRO JCB 100533A1			
	TRATORAUTO LTDA	20,000	2,260	45,20
	T & S COMERCIAL DE PEÇAS LTDA - EPP	20,000	2,130	42,60
	PARANA TRATORES COMERCIO E SERVICOS EIRELI	20,000	2,420	48,40
		<b>Valores médios :</b>	2,270	45,40
103970	PARAFUSO TRAVA DO DENTE RETRO JCB 245466A1			
	TRATORAUTO LTDA	20,000	61,270	1.225,40
	T & S COMERCIAL DE PEÇAS LTDA - EPP	20,000	57,800	1.156,00
	PARANA TRATORES COMERCIO E SERVICOS EIRELI	20,000	65,560	1.311,20
		<b>Valores médios :</b>	61,543	1.230,87
103971	PINO EIXO RETRO JCB 122265A1			
	TRATORAUTO LTDA	8,000	185,550	1.484,40
	T & S COMERCIAL DE PEÇAS LTDA - EPP	8,000	175,040	1.400,32
	PARANA TRATORES COMERCIO E SERVICOS EIRELI	8,000	198,540	1.588,32
		<b>Valores médios :</b>	186,377	1.491,01
103972	PINO RETRO JCB 122264A1			
	TRATORAUTO LTDA	8,000	280,470	2.243,76
	T & S COMERCIAL DE PEÇAS LTDA - EPP	8,000	264,590	2.116,72
	PARANA TRATORES COMERCIO E SERVICOS EIRELI	8,000	300,110	2.400,88
		<b>Valores médios :</b>	281,723	2.253,79
103973	PINO RETRO JCB 138616A1			
	TRATORAUTO LTDA	8,000	462,100	3.696,80
	T & S COMERCIAL DE PEÇAS LTDA - EPP	8,000	435,940	3.487,52
	PARANA TRATORES COMERCIO E SERVICOS EIRELI	8,000	494,450	3.955,60
		<b>Valores médios :</b>	464,163	3.713,31
103974	PISTÃO RETRO JCB 359653A1			
	TRATORAUTO LTDA	8,000	2.421,870	19.374,96
	T & S COMERCIAL DE PEÇAS LTDA - EPP	8,000	2.284,780	18.278,24
	PARANA TRATORES COMERCIO E SERVICOS EIRELI	8,000	2.591,410	20.731,28
		<b>Valores médios :</b>	2.432,687	19.461,49
103975	PONTEIRA DO ESCAPAMENTO RETRO JCB 392301A1			
	TRATORAUTO LTDA	8,000	156,720	1.253,76
	T & S COMERCIAL DE PEÇAS LTDA - EPP	8,000	147,840	1.182,72
	PARANA TRATORES COMERCIO E SERVICOS EIRELI	8,000	167,700	1.341,60
		<b>Valores médios :</b>	157,420	1.259,36
103976	PORCA RETRO JCB 1537663C1			
	TRATORAUTO LTDA	8,000	1,260	10,08
	T & S COMERCIAL DE PEÇAS LTDA - EPP	8,000	1,180	9,44
	PARANA TRATORES COMERCIO E SERVICOS EIRELI	8,000	1,350	10,80
		<b>Valores médios :</b>	1,263	10,11
103979	PRE PURIFICADOR RETRO JCB 193867A1			
	TRATORAUTO LTDA	4,000	2.203,650	8.814,60
	T & S COMERCIAL DE PEÇAS LTDA - EPP	4,000	2.078,910	8.315,64
	PARANA TRATORES COMERCIO E SERVICOS EIRELI	4,000	2.357,910	9.431,64
		<b>Valores médios :</b>	2.213,490	8.853,96
103983	PRISIONEIRO RODA RETRO JCB 100556A1			
	TRATORAUTO LTDA	8,000	712,010	5.696,08
	T & S COMERCIAL DE PEÇAS LTDA - EPP	8,000	671,700	5.373,60
	PARANA TRATORES COMERCIO E SERVICOS EIRELI	8,000	761,860	6.094,88
		<b>Valores médios :</b>	715,190	5.721,52
103984	RADIADOR RETRO JCB 87576643			

rpt12

  
 Ray Duarte Freitas  
 CPF:038.024.192-78  
 Departamento de Compras

Código	Descrição	Quant.	Vi. unitário	Vi. total
	Proponente			
	TRATORAUTO LTDA	4,000	12,240	48,96
	T & S COMERCIAL DE PEÇAS LTDA - EPP	4,000	11,540	46,16
	PARANA TRATORES COMERCIO E SERVICOS EIRELI	4,000	13,100	52,40
	<b>Valores médios :</b>		12,293	49,17
103985	RASPADOR RETRO JCB N14367			
	TRATORAUTO LTDA	4,000	5.759,830	23.039,32
	T & S COMERCIAL DE PEÇAS LTDA - EPP	4,000	5.433,800	21.735,20
	PARANA TRATORES COMERCIO E SERVICOS EIRELI	4,000	6.163,020	24.652,08
	<b>Valores médios :</b>		5.785,550	23.142,20
103977	PORTA SATELITE C/EIXOS RETRO JCB 100553A1			
	TRATORAUTO LTDA	6,000	13,970	83,82
	T & S COMERCIAL DE PEÇAS LTDA - EPP	6,000	13,170	79,02
	PARANA TRATORES COMERCIO E SERVICOS EIRELI	6,000	14,950	89,70
	<b>Valores médios :</b>		14,030	84,18
116974	REPARO CIL. HID. CACAMBA RETRO JCB 175251A1			
	TRATORAUTO LTDA	4,000	54,100	216,40
	T & S COMERCIAL DE PEÇAS LTDA - EPP	4,000	51,030	204,12
	PARANA TRATORES COMERCIO E SERVICOS EIRELI	4,000	57,890	231,56
	<b>Valores médios :</b>		54,340	217,36
116975	REPARO CIL. HID. ELEVACAO RETRO JCB 1543267C1			
	TRATORAUTO LTDA	4,000	98,930	395,72
	T & S COMERCIAL DE PEÇAS LTDA - EPP	4,000	93,330	373,32
	PARANA TRATORES COMERCIO E SERVICOS EIRELI	4,000	105,860	423,44
	<b>Valores médios :</b>		99,373	397,49
116976	REPARO CIL. HID. ESTABILADOR RETRO JCB 149582A1			
	TRATORAUTO LTDA	4,000	57,880	231,52
	T & S COMERCIAL DE PEÇAS LTDA - EPP	4,000	54,600	218,40
	PARANA TRATORES COMERCIO E SERVICOS EIRELI	4,000	61,940	247,76
	<b>Valores médios :</b>		58,140	232,56
116977	REPARO CIL. HID. GIRO RETRO JCB 191747A1			
	TRATORAUTO LTDA	6,000	92,460	554,76
	T & S COMERCIAL DE PEÇAS LTDA - EPP	6,000	87,220	523,32
	PARANA TRATORES COMERCIO E SERVICOS EIRELI	6,000	98,940	593,64
	<b>Valores médios :</b>		92,873	557,24
116979	REPARO CIL.DIR. RETRO JCB D149739			
	TRATORAUTO LTDA	6,000	238,020	1.428,12
	T & S COMERCIAL DE PEÇAS LTDA - EPP	6,000	224,540	1.347,24
	PARANA TRATORES COMERCIO E SERVICOS EIRELI	6,000	254,690	1.528,14
	<b>Valores médios :</b>		239,083	1.434,50
116980	REPARO CIL.HID.LANCA RETRO JCB 182218A1			
	TRATORAUTO LTDA	6,000	131,050	786,30
	T & S COMERCIAL DE PEÇAS LTDA - EPP	6,000	123,630	741,78
	PARANA TRATORES COMERCIO E SERVICOS EIRELI	6,000	140,230	841,38
	<b>Valores médios :</b>		131,637	789,82
103992	RESERVATORIO DE AGUA RETRO JCB 87674844			
	TRATORAUTO LTDA	6,000	827,940	4.967,64
	T & S COMERCIAL DE PEÇAS LTDA - EPP	6,000	781,070	4.686,42
	PARANA TRATORES COMERCIO E SERVICOS EIRELI	6,000	885,900	5.315,40
	<b>Valores médios :</b>		831,637	4.989,82
103993	RESPIRO RETRO JCB 1966149C2			
	TRATORAUTO LTDA	6,000	42,960	257,76
	T & S COMERCIAL DE PEÇAS LTDA - EPP	6,000	40,520	243,12
	PARANA TRATORES COMERCIO E SERVICOS EIRELI	6,000	45,970	275,82
	<b>Valores médios :</b>		43,150	258,90
116981	RETENTOR RETRO JCB 311569A1			
	TRATORAUTO LTDA	6,000	133,220	799,32
	T & S COMERCIAL DE PEÇAS LTDA - EPP	6,000	125,670	754,02
	PARANA TRATORES COMERCIO E SERVICOS EIRELI	6,000	142,550	855,30
	<b>Valores médios :</b>		133,813	802,88

rpt12

  
 Ray Duarte Freitas  
 CPF:038.024.192-78  
 Departamento de Compras

Código	Descrição Proponente	Quant.	Vi. unitário	Vi. total
103995	RETENTOR RETRO JCB 311565A1			
	TRATORAUTO LTDA	4,000	53,730	214,92
	T & S COMERCIAL DE PEÇAS LTDA - EPP	4,000	50,680	202,72
	PARANA TRATORES COMERCIO E SERVICOS EIRELI	4,000	57,500	230,00
	<b>Valores médios :</b>		53,970	215,88
103996	RETENTOR RETRO JCB 402359A1			
	TRATORAUTO LTDA	8,000	58,510	468,08
	T & S COMERCIAL DE PEÇAS LTDA - EPP	8,000	55,190	441,52
	PARANA TRATORES COMERCIO E SERVICOS EIRELI	8,000	62,610	500,88
	<b>Valores médios :</b>		58,770	470,16
103997	RETENTOR RETRO JCB K262143			
	TRATORAUTO LTDA	4,000	24,140	96,56
	T & S COMERCIAL DE PEÇAS LTDA - EPP	4,000	22,770	91,08
	PARANA TRATORES COMERCIO E SERVICOS EIRELI	4,000	25,830	103,32
	<b>Valores médios :</b>		24,247	96,99
103998	ROLAMENTO CUBO DIANT. RETRO JCB 37431			
	TRATORAUTO LTDA	8,000	717,250	5.738,00
	T & S COMERCIAL DE PEÇAS LTDA - EPP	8,000	676,650	5.413,20
	PARANA TRATORES COMERCIO E SERVICOS EIRELI	8,000	767,460	6.139,68
	<b>Valores médios :</b>		720,453	5.763,63
103999	ROLAMENTO RETRO JCB 1966169C1			
	TRATORAUTO LTDA	8,000	314,550	2.516,40
	T & S COMERCIAL DE PEÇAS LTDA - EPP	8,000	296,740	2.373,92
	PARANA TRATORES COMERCIO E SERVICOS EIRELI	8,000	336,570	2.692,56
	<b>Valores médios :</b>		315,953	2.527,63
104000	ROLAMENTO RETRO JCB 85806002			
	TRATORAUTO LTDA	8,000	319,570	2.556,56
	T & S COMERCIAL DE PEÇAS LTDA - EPP	8,000	301,480	2.411,84
	PARANA TRATORES COMERCIO E SERVICOS EIRELI	8,000	341,940	2.735,52
	<b>Valores médios :</b>		320,997	2.567,97
104001	ROLAMENTO RETRO JCB K395090			
	TRATORAUTO LTDA	8,000	442,110	3.536,88
	T & S COMERCIAL DE PEÇAS LTDA - EPP	8,000	417,080	3.336,64
	PARANA TRATORES COMERCIO E SERVICOS EIRELI	8,000	473,060	3.784,48
	<b>Valores médios :</b>		444,083	3.552,67
104002	ROLETE RETRO JCB 114295A1			
	TRATORAUTO LTDA	18,000	1,870	33,66
	T & S COMERCIAL DE PEÇAS LTDA - EPP	18,000	1,760	31,68
	PARANA TRATORES COMERCIO E SERVICOS EIRELI	18,000	2,010	36,18
	<b>Valores médios :</b>		1,880	33,84
104003	SENSOR DO MOTOR RETRO JCB A187923			
	TRATORAUTO LTDA	4,000	512,880	2.051,52
	T & S COMERCIAL DE PEÇAS LTDA - EPP	4,000	483,840	1.935,36
	PARANA TRATORES COMERCIO E SERVICOS EIRELI	4,000	548,790	2.195,16
	<b>Valores médios :</b>		515,170	2.060,68
104004	SILENCIOSO RETRO JCB 393569A1			
	TRATORAUTO LTDA	4,000	535,680	2.142,72
	T & S COMERCIAL DE PEÇAS LTDA - EPP	4,000	505,350	2.021,40
	PARANA TRATORES COMERCIO E SERVICOS EIRELI	4,000	573,180	2.292,72
	<b>Valores médios :</b>		538,070	2.152,28
104005	SUPORTE RETRO JCB 175977A1			
	TRATORAUTO LTDA	4,000	2.460,310	9.841,24
	T & S COMERCIAL DE PEÇAS LTDA - EPP	4,000	2.321,040	9.284,16
	PARANA TRATORES COMERCIO E SERVICOS EIRELI	4,000	2.632,540	10.530,16
	<b>Valores médios :</b>		2.471,297	9.885,19
104006	SUPORTE SOLDADO RETRO JCB D26368			
	TRATORAUTO LTDA	12,000	94,000	1.128,00
	T & S COMERCIAL DE PEÇAS LTDA - EPP	12,000	88,670	1.064,04

rpt12

  
 Ray Duarte Freitas  
 CPF:038.024.192-78  
 Departamento de Compras

Código	Descrição Proponente	Quant.	Vi. unitário	Vi. total
	PARANA TRATORES COMERCIO E SERVICOS EIRELI	12,000	100,580	1.206,96
		<b>Valores médios :</b>	94,417	1.133,00
104007	TAMPA DO FILTRO DE AR RETRO JCB 142540A1			
	TRATORAUTO LTDA	4,000	1.770,840	7.083,36
	T & S COMERCIAL DE PEÇAS LTDA - EPP	4,000	1.670,600	6.682,40
	PARANA TRATORES COMERCIO E SERVICOS EIRELI	4,000	1.894,800	7.579,20
		<b>Valores médios :</b>	1.778,747	7.114,99
104008	TAMPA RADIADOR RETRO JCB 2S3080			
	TRATORAUTO LTDA	4,000	20,640	82,56
	T & S COMERCIAL DE PEÇAS LTDA - EPP	4,000	19,470	77,88
	PARANA TRATORES COMERCIO E SERVICOS EIRELI	4,000	22,090	88,36
		<b>Valores médios :</b>	20,733	82,93
104009	TELA FRONTAL DE FERRO RETRO JCB 87559003			
	TRATORAUTO LTDA	4,000	797,800	3.191,20
	T & S COMERCIAL DE PEÇAS LTDA - EPP	4,000	752,640	3.010,56
	PARANA TRATORES COMERCIO E SERVICOS EIRELI	4,000	853,650	3.414,60
		<b>Valores médios :</b>	801,363	3.205,45
103729	ANEL TEFLON TRAÇÃO TT4030 80563400			
	TRATORAUTO LTDA	8,000	10,880	87,04
	T & S COMERCIAL DE PEÇAS LTDA - EPP	8,000	10,260	82,08
	PARANA TRATORES COMERCIO E SERVICOS EIRELI	8,000	11,650	93,20
		<b>Valores médios :</b>	10,930	87,44
116995	ALTERNADOR TT 4030 47807035			
	TRATORAUTO LTDA	2,000	2.975,090	5.950,18
	T & S COMERCIAL DE PEÇAS LTDA - EPP	2,000	2.806,680	5.613,36
	PARANA TRATORES COMERCIO E SERVICOS EIRELI	2,000	3.183,350	6.366,70
		<b>Valores médios :</b>	2.988,373	5.976,75
103730	ARRUELA ENC. TRAÇÃO TT4030 80576500			
	TRATORAUTO LTDA	4,000	54,990	219,96
	T & S COMERCIAL DE PEÇAS LTDA - EPP	4,000	51,870	207,48
	PARANA TRATORES COMERCIO E SERVICOS EIRELI	4,000	58,840	235,36
		<b>Valores médios :</b>	55,233	220,93
104044	BANCO FORD TT4030 D5NN400D			
	TRATORAUTO LTDA	2,000	1.842,210	3.684,42
	T & S COMERCIAL DE PEÇAS LTDA - EPP	2,000	1.737,930	3.475,86
	PARANA TRATORES COMERCIO E SERVICOS EIRELI	2,000	1.971,170	3.942,34
		<b>Valores médios :</b>	1.850,437	3.700,87
103731	BARRA DIREÇÃO MONTADA TT4030 E1NN3304CA			
	TRATORAUTO LTDA	2,000	238,060	476,12
	T & S COMERCIAL DE PEÇAS LTDA - EPP	2,000	224,580	449,16
	PARANA TRATORES COMERCIO E SERVICOS EIRELI	2,000	254,730	509,46
		<b>Valores médios :</b>	239,123	478,25
104045	BOMBA DAGUA TT4030 D8NN8501			
	TRATORAUTO LTDA	2,000	1.134,090	2.268,18
	T & S COMERCIAL DE PEÇAS LTDA - EPP	2,000	1.069,890	2.139,78
	PARANA TRATORES COMERCIO E SERVICOS EIRELI	2,000	1.213,480	2.426,96
		<b>Valores médios :</b>	1.139,153	2.278,31
116996	BOMBA DE TRANSFERÊNCIA TT 4030			
	TRATORAUTO LTDA	2,000	324,460	648,92
	T & S COMERCIAL DE PEÇAS LTDA - EPP	2,000	306,090	612,18
	PARANA TRATORES COMERCIO E SERVICOS EIRELI	2,000	347,180	694,36
		<b>Valores médios :</b>	325,910	651,82
104046	BOMBA HID. DIREÇÃO TT4030 E6N3K514AB118			
	TRATORAUTO LTDA	2,000	3.802,240	7.604,48
	T & S COMERCIAL DE PEÇAS LTDA - EPP	2,000	3.587,010	7.174,02
	PARANA TRATORES COMERCIO E SERVICOS EIRELI	2,000	4.068,400	8.136,80
		<b>Valores médios :</b>	3.819,217	7.638,43
116997	BOMBA HIDRAULICA DO COMANDO TRASEIRO TT 4030			



Código	Descrição Proponente	Quant.	Vi. unitário	Vi. total
	TRATORAUTO LTDA	2,000	2.933,400	5.866,80
	T & S COMERCIAL DE PEÇAS LTDA - EPP	2,000	2.767,350	5.534,70
	PARANA TRATORES COMERCIO E SERVICOS EIRELI	2,000	3.138,740	6.277,48
	<b>Valores médios :</b>		2.946,497	5.892,99
116998	BOMBA INJETORA TT 4030			
	TRATORAUTO LTDA	2,000	7.635,880	15.271,76
	T & S COMERCIAL DE PEÇAS LTDA - EPP	2,000	7.203,660	14.407,32
	PARANA TRATORES COMERCIO E SERVICOS EIRELI	2,000	8.170,400	16.340,80
	<b>Valores médios :</b>		7.669,980	15.339,96
104047	BOMBA TRANSFERENCIA TT4030 J990106			
	TRATORAUTO LTDA	2,000	323,860	647,72
	T & S COMERCIAL DE PEÇAS LTDA - EPP	2,000	305,520	611,04
	PARANA TRATORES COMERCIO E SERVICOS EIRELI	2,000	346,540	693,08
	<b>Valores médios :</b>		325,307	650,61
116999	BRAÇO GRANDE TRASEIRO COMPLETO TT 4030			
	TRATORAUTO LTDA	2,000	3.238,520	6.477,04
	T & S COMERCIAL DE PEÇAS LTDA - EPP	2,000	3.055,200	6.110,40
	PARANA TRATORES COMERCIO E SERVICOS EIRELI	2,000	3.465,220	6.930,44
	<b>Valores médios :</b>		3.252,980	6.505,96
103732	BUCHA BALANÇA TT4030 LA9132			
	TRATORAUTO LTDA	2,000	29,610	59,22
	T & S COMERCIAL DE PEÇAS LTDA - EPP	2,000	27,930	55,86
	PARANA TRATORES COMERCIO E SERVICOS EIRELI	2,000	31,690	63,38
	<b>Valores médios :</b>		29,743	59,49
103733	BUCHA CARÇAÇA EIXO TT4030 80608400			
	TRATORAUTO LTDA	2,000	528,080	1.056,16
	T & S COMERCIAL DE PEÇAS LTDA - EPP	2,000	498,180	996,36
	PARANA TRATORES COMERCIO E SERVICOS EIRELI	2,000	565,050	1.130,10
	<b>Valores médios :</b>		530,437	1.060,87
103734	BUCHA CARDAN TT4030 80608400			
	TRATORAUTO LTDA	4,000	528,080	2.112,32
	T & S COMERCIAL DE PEÇAS LTDA - EPP	4,000	498,180	1.992,72
	PARANA TRATORES COMERCIO E SERVICOS EIRELI	4,000	565,050	2.260,20
	<b>Valores médios :</b>		530,437	2.121,75
103735	BUCHA INTERNA TRAÇÃO TT4030 40954			
	TRATORAUTO LTDA	2,000	92,450	184,90
	T & S COMERCIAL DE PEÇAS LTDA - EPP	2,000	87,210	174,42
	PARANA TRATORES COMERCIO E SERVICOS EIRELI	2,000	98,930	197,86
	<b>Valores médios :</b>		92,863	185,73
103736	BUCHA SUPERIOR MANGA TT4030 C5NN3109A			
	TRATORAUTO LTDA	2,000	24,780	49,56
	T & S COMERCIAL DE PEÇAS LTDA - EPP	2,000	23,370	46,74
	PARANA TRATORES COMERCIO E SERVICOS EIRELI	2,000	26,520	53,04
	<b>Valores médios :</b>		24,890	49,78
117000	CABEÇA DA ALAVANCA DA REDUÇÃO TT 4030			
	TRATORAUTO LTDA	2,000	44,720	89,44
	T & S COMERCIAL DE PEÇAS LTDA - EPP	2,000	42,180	84,36
	PARANA TRATORES COMERCIO E SERVICOS EIRELI	2,000	47,860	95,72
	<b>Valores médios :</b>		44,920	89,84
117001	CABEÇA DA ALAVANCA DA TRAÇÃO TT 4030			
	TRATORAUTO LTDA	2,000	51,360	102,72
	T & S COMERCIAL DE PEÇAS LTDA - EPP	2,000	48,450	96,90
	PARANA TRATORES COMERCIO E SERVICOS EIRELI	2,000	54,960	109,92
	<b>Valores médios :</b>		51,590	103,18
103737	CABO ACELERADOR TT4030 82000803			
	TRATORAUTO LTDA	2,000	67,070	134,14
	T & S COMERCIAL DE PEÇAS LTDA - EPP	2,000	63,270	126,54
	PARANA TRATORES COMERCIO E SERVICOS EIRELI	2,000	71,770	143,54
	<b>Valores médios :</b>		67,370	134,74

rpt12

  
**Ray Duarte Freitas**  
 CPF:038.024.192-78  
 Departamento de Compras

Código	Descrição Proponente	Quant.	Vi. unitário	Vi. total
103738	CABO FREIO TT4030 5174125			
	TRATORAUTO LTDA	2,000	292,440	584,88
	T & S COMERCIAL DE PEÇAS LTDA - EPP	2,000	275,880	551,76
	PARANA TRATORES COMERCIO E SERVICOS EIRELI	2,000	312,920	625,84
	<b>Valores médios :</b>		293,747	587,49
103739	CABO SELETOR MARCHA TT4030 82006920			
	TRATORAUTO LTDA	2,000	111,780	223,56
	T & S COMERCIAL DE PEÇAS LTDA - EPP	2,000	105,450	210,90
	PARANA TRATORES COMERCIO E SERVICOS EIRELI	2,000	119,610	239,22
	<b>Valores médios :</b>		112,280	224,56
103740	CALCO TT4030 CAR106872			
	TRATORAUTO LTDA	6,000	22,960	137,76
	T & S COMERCIAL DE PEÇAS LTDA - EPP	6,000	21,660	129,96
	PARANA TRATORES COMERCIO E SERVICOS EIRELI	6,000	24,570	147,42
	<b>Valores médios :</b>		23,063	138,38
117002	CARDAM DIANTEIRO TT 4030			
	TRATORAUTO LTDA	2,000	3.349,690	6.699,38
	T & S COMERCIAL DE PEÇAS LTDA - EPP	2,000	3.160,080	6.320,16
	PARANA TRATORES COMERCIO E SERVICOS EIRELI	2,000	3.584,170	7.168,34
	<b>Valores médios :</b>		3.364,647	6.729,29
117003	CARDAM DO COMANDO DE FORÇA TT 4030			
	TRATORAUTO LTDA	2,000	2.930,370	5.860,74
	T & S COMERCIAL DE PEÇAS LTDA - EPP	2,000	2.764,500	5.529,00
	PARANA TRATORES COMERCIO E SERVICOS EIRELI	2,000	3.135,500	6.271,00
	<b>Valores médios :</b>		2.943,457	5.886,91
104048	CILINDRO EMBREAGEM TT4030 5177914			
	TRATORAUTO LTDA	2,000	210,870	421,74
	T & S COMERCIAL DE PEÇAS LTDA - EPP	2,000	198,930	397,86
	PARANA TRATORES COMERCIO E SERVICOS EIRELI	2,000	225,640	451,28
	<b>Valores médios :</b>		211,813	423,63
117004	COLETOR DE ESCAPE TT 4030			
	TRATORAUTO LTDA	2,000	573,990	1.147,98
	T & S COMERCIAL DE PEÇAS LTDA - EPP	2,000	541,500	1.083,00
	PARANA TRATORES COMERCIO E SERVICOS EIRELI	2,000	614,170	1.228,34
	<b>Valores médios :</b>		576,553	1.153,11
104049	COMANDO FREIO MONTADO TT4030 1860963			
	TRATORAUTO LTDA	2,000	784,260	1.568,52
	T & S COMERCIAL DE PEÇAS LTDA - EPP	2,000	739,860	1.479,72
	PARANA TRATORES COMERCIO E SERVICOS EIRELI	2,000	839,160	1.678,32
	<b>Valores médios :</b>		787,760	1.575,52
117005	COMANDO HIDRAULICO TRASEIRO TT 4030			
	TRATORAUTO LTDA	2,000	839,840	1.679,68
	T & S COMERCIAL DE PEÇAS LTDA - EPP	2,000	792,300	1.584,60
	PARANA TRATORES COMERCIO E SERVICOS EIRELI	2,000	898,630	1.797,26
	<b>Valores médios :</b>		843,590	1.687,18
104050	CONJUNTO CAIXA TT4030 CAR118376			
	TRATORAUTO LTDA	2,000	1.361,870	2.723,74
	T & S COMERCIAL DE PEÇAS LTDA - EPP	2,000	1.284,780	2.569,56
	PARANA TRATORES COMERCIO E SERVICOS EIRELI	2,000	1.457,210	2.914,42
	<b>Valores médios :</b>		1.367,953	2.735,91
104051	COROA E PINHÃO TT4030 80606600			
	TRATORAUTO LTDA	2,000	3.286,250	6.572,50
	T & S COMERCIAL DE PEÇAS LTDA - EPP	2,000	3.100,230	6.200,46
	PARANA TRATORES COMERCIO E SERVICOS EIRELI	2,000	3.516,290	7.032,58
	<b>Valores médios :</b>		3.300,923	6.601,85
117006	CORREIA DO ALTERNADOR TT 4030			
	TRATORAUTO LTDA	2,000	131,720	263,44
	T & S COMERCIAL DE PEÇAS LTDA - EPP	2,000	124,260	248,52

rpt12

  
 Ray Duarte Freitas  
 CPF:038.024.192-78  
 Departamento de Compras

Código	Descrição Proponente	Quant.	Vi. unitário	Vi. total
	PARANA TRATORES COMERCIO E SERVICOS EIRELI	2,000	140,950	281,90
		<b>Valores médios :</b>	132,310	264,62
103742	CRUZETA CARDAN TT4030 CZ116			
	TRATORAUTO LTDA	2,000	79,760	159,52
	T & S COMERCIAL DE PEÇAS LTDA - EPP	2,000	75,240	150,48
	PARANA TRATORES COMERCIO E SERVICOS EIRELI	2,000	85,350	170,70
		<b>Valores médios :</b>	80,117	160,23
103741	CRUZETA CARDAN TT4030 CZ117			
	TRATORAUTO LTDA	2,000	68,880	137,76
	T & S COMERCIAL DE PEÇAS LTDA - EPP	2,000	64,980	129,96
	PARANA TRATORES COMERCIO E SERVICOS EIRELI	2,000	73,710	147,42
		<b>Valores médios :</b>	69,190	138,38
117007	CUBO DIANTEIRO COMPLETO TT 4030			
	TRATORAUTO LTDA	2,000	1.895,380	3.790,76
	T & S COMERCIAL DE PEÇAS LTDA - EPP	2,000	1.788,090	3.576,18
	PARANA TRATORES COMERCIO E SERVICOS EIRELI	2,000	2.028,060	4.056,12
		<b>Valores médios :</b>	1.903,843	3.807,69
103743	CUBO RODA DNT TT4030 80607900			
	TRATORAUTO LTDA	2,000	1.389,060	2.778,12
	T & S COMERCIAL DE PEÇAS LTDA - EPP	2,000	1.310,430	2.620,86
	PARANA TRATORES COMERCIO E SERVICOS EIRELI	2,000	1.486,300	2.972,60
		<b>Valores médios :</b>	1.395,263	2.790,53
104052	DISCO EMBREAGEM TT4030 30617			
	TRATORAUTO LTDA	2,000	574,600	1.149,20
	T & S COMERCIAL DE PEÇAS LTDA - EPP	2,000	542,070	1.084,14
	PARANA TRATORES COMERCIO E SERVICOS EIRELI	2,000	614,830	1.229,66
		<b>Valores médios :</b>	577,167	1.154,33
117009	DISCO FREIO TT4030 C5NN2A097B			
	TRATORAUTO LTDA	8,000	58,610	468,88
	T & S COMERCIAL DE PEÇAS LTDA - EPP	8,000	55,290	442,32
	PARANA TRATORES COMERCIO E SERVICOS EIRELI	8,000	62,720	501,76
		<b>Valores médios :</b>	58,873	470,99
103745	EIXO ENGRENAGEM SATELITE TT4030 79065444			
	TRATORAUTO LTDA	2,000	317,210	634,42
	T & S COMERCIAL DE PEÇAS LTDA - EPP	2,000	299,250	598,50
	PARANA TRATORES COMERCIO E SERVICOS EIRELI	2,000	339,420	678,84
		<b>Valores médios :</b>	318,627	637,25
103747	EIXO LIGAÇÃO TT4030 80575600			
	TRATORAUTO LTDA	2,000	645,890	1.291,78
	T & S COMERCIAL DE PEÇAS LTDA - EPP	2,000	609,330	1.218,66
	PARANA TRATORES COMERCIO E SERVICOS EIRELI	2,000	691,110	1.382,22
		<b>Valores médios :</b>	648,777	1.297,55
103748	EIXO SOLAR PLANETARIA TT4030 3176336			
	TRATORAUTO LTDA	2,000	360,110	720,22
	T & S COMERCIAL DE PEÇAS LTDA - EPP	2,000	339,720	679,44
	PARANA TRATORES COMERCIO E SERVICOS EIRELI	2,000	385,320	770,64
		<b>Valores médios :</b>	361,717	723,43
103749	EIXO SOLAR TRAÇÃO TT4030 80297400			
	TRATORAUTO LTDA	2,000	490,620	981,24
	T & S COMERCIAL DE PEÇAS LTDA - EPP	2,000	462,840	925,68
	PARANA TRATORES COMERCIO E SERVICOS EIRELI	2,000	524,970	1.049,94
		<b>Valores médios :</b>	492,810	985,62
103750	ENGRENAGEM DENTES TT4030 80297600			
	TRATORAUTO LTDA	2,000	958,870	1.917,74
	T & S COMERCIAL DE PEÇAS LTDA - EPP	2,000	904,590	1.809,18
	PARANA TRATORES COMERCIO E SERVICOS EIRELI	2,000	1.026,000	2.052,00
		<b>Valores médios :</b>	963,153	1.926,31
103752	ENGRENAGEM LOUCO TT4030 84996878			

rpt12

  
**Ray Duarte Freitas**  
 CPF:038.024.192-78  
 Departamento de Compras

Código	Descrição Proponente	Quant.	Vi. unitário	Vi. total
	TRATORAUTO LTDA	2,000	672,480	1.344,96
	T & S COMERCIAL DE PEÇAS LTDA - EPP	2,000	634,410	1.268,82
	PARANA TRATORES COMERCIO E SERVICOS EIRELI	2,000	719,560	1.439,12
	<b>Valores médios :</b>		675,483	1.350,97
103754	ENGRENAGEM PLANETARIA TT4030 3176340			
	TRATORAUTO LTDA	2,000	293,650	587,30
	T & S COMERCIAL DE PEÇAS LTDA - EPP	2,000	277,020	554,04
	PARANA TRATORES COMERCIO E SERVICOS EIRELI	2,000	314,210	628,42
	<b>Valores médios :</b>		294,960	589,92
104053	ENGRENAGEM TT4030 3410460			
	TRATORAUTO LTDA	1,000	645,890	645,89
	T & S COMERCIAL DE PEÇAS LTDA - EPP	1,000	609,330	609,33
	PARANA TRATORES COMERCIO E SERVICOS EIRELI	1,000	691,110	691,11
	<b>Valores médios :</b>		648,777	648,78
103751	ENGRENAGEM TT4030 440580			
	TRATORAUTO LTDA	2,000	141,990	283,98
	T & S COMERCIAL DE PEÇAS LTDA - EPP	2,000	133,950	267,90
	PARANA TRATORES COMERCIO E SERVICOS EIRELI	2,000	151,930	303,86
	<b>Valores médios :</b>		142,623	285,25
117010	ESCAPAMENTO DIANTEIRO TT 4030			
	TRATORAUTO LTDA	1,000	358,300	358,30
	T & S COMERCIAL DE PEÇAS LTDA - EPP	1,000	338,010	338,01
	PARANA TRATORES COMERCIO E SERVICOS EIRELI	1,000	383,390	383,39
	<b>Valores médios :</b>		359,900	359,90
117011	FAROL COM PISCA DIANTEIRO TT 4030			
	TRATORAUTO LTDA	2,000	56,800	113,60
	T & S COMERCIAL DE PEÇAS LTDA - EPP	2,000	53,580	107,16
	PARANA TRATORES COMERCIO E SERVICOS EIRELI	2,000	60,780	121,56
	<b>Valores médios :</b>		57,053	114,11
117012	FILTRO DE AR EXTERNO TT 4030			
	TRATORAUTO LTDA	2,000	932,800	1.865,60
	T & S COMERCIAL DE PEÇAS LTDA - EPP	2,000	880,000	1.760,00
	PARANA TRATORES COMERCIO E SERVICOS EIRELI	2,000	998,100	1.996,20
	<b>Valores médios :</b>		936,967	1.873,93
117013	FILTRO DE AR INTERNO TT 4030			
	TRATORAUTO LTDA	2,000	411,470	822,94
	T & S COMERCIAL DE PEÇAS LTDA - EPP	2,000	388,170	776,34
	PARANA TRATORES COMERCIO E SERVICOS EIRELI	2,000	440,280	880,56
	<b>Valores médios :</b>		413,307	826,61
117014	FILTRO DE COMBUSTÍVEL PSC 496 TT4030			
	TRATORAUTO LTDA	2,000	84,800	169,60
	T & S COMERCIAL DE PEÇAS LTDA - EPP	2,000	80,000	160,00
	PARANA TRATORES COMERCIO E SERVICOS EIRELI	2,000	90,740	181,48
	<b>Valores médios :</b>		85,180	170,36
117015	FILTRO DE OLEO DE MOTOR PSL 338 TT 4030			
	TRATORAUTO LTDA	2,000	95,400	190,80
	T & S COMERCIAL DE PEÇAS LTDA - EPP	2,000	90,000	180,00
	PARANA TRATORES COMERCIO E SERVICOS EIRELI	2,000	102,080	204,16
	<b>Valores médios :</b>		95,827	191,65
103756	FILTRO DIESEL TT4030 71101912			
	TRATORAUTO LTDA	2,000	63,600	127,20
	T & S COMERCIAL DE PEÇAS LTDA - EPP	2,000	60,000	120,00
	PARANA TRATORES COMERCIO E SERVICOS EIRELI	2,000	68,060	136,12
	<b>Valores médios :</b>		63,887	127,77
103757	FILTRO HIDRAULICO TT4030 82005016			
	TRATORAUTO LTDA	3,000	222,600	667,80
	T & S COMERCIAL DE PEÇAS LTDA - EPP	3,000	210,000	630,00
	PARANA TRATORES COMERCIO E SERVICOS EIRELI	3,000	238,190	714,57
	<b>Valores médios :</b>		223,597	670,79

rp12

  
**Ray Duarte Freitas**  
 CPF:038.024.192-78  
 Departamento de Compras

Código	Descrição Proponente	Quant.	Vi. unitário	Vi. total
103758	FILTRO LUBRIFICANTE TT4030 USL16015B25			
	TRATORAUTO LTDA	2,000	265,000	530,00
	T & S COMERCIAL DE PEÇAS LTDA - EPP	2,000	250,000	500,00
	PARANA TRATORES COMERCIO E SERVICOS EIRELI	2,000	283,550	567,10
	<b>Valores médios :</b>		266,183	532,37
103760	GRADE FAROL 561 TT4030 E1NN8200AA			
	TRATORAUTO LTDA	2,000	177,040	354,08
	T & S COMERCIAL DE PEÇAS LTDA - EPP	2,000	167,010	334,02
	PARANA TRATORES COMERCIO E SERVICOS EIRELI	2,000	189,440	378,88
	<b>Valores médios :</b>		177,830	355,66
103759	GRADE FAROL 560 TT4030 E0NN8200AA			
	TRATORAUTO LTDA	2,000	177,040	354,08
	T & S COMERCIAL DE PEÇAS LTDA - EPP	2,000	167,010	334,02
	PARANA TRATORES COMERCIO E SERVICOS EIRELI	2,000	189,440	378,88
	<b>Valores médios :</b>		177,830	355,66
104054	HELICE FORD TT4030 D7NN8600A			
	TRATORAUTO LTDA	2,000	164,950	329,90
	T & S COMERCIAL DE PEÇAS LTDA - EPP	2,000	155,610	311,22
	PARANA TRATORES COMERCIO E SERVICOS EIRELI	2,000	176,500	353,00
	<b>Valores médios :</b>		165,687	331,37
104055	JUNTA CABEÇOTE TT4030 61501SC			
	TRATORAUTO LTDA	2,000	675,500	1.351,00
	T & S COMERCIAL DE PEÇAS LTDA - EPP	2,000	637,260	1.274,52
	PARANA TRATORES COMERCIO E SERVICOS EIRELI	2,000	722,790	1.445,58
	<b>Valores médios :</b>		678,517	1.357,03
117016	LAMINA DIANTEIRO TT 4030			
	TRATORAUTO LTDA	2,000	1.908,000	3.816,00
	T & S COMERCIAL DE PEÇAS LTDA - EPP	2,000	1.800,000	3.600,00
	PARANA TRATORES COMERCIO E SERVICOS EIRELI	2,000	2.041,560	4.083,12
	<b>Valores médios :</b>		1.916,520	3.833,04
117017	LANTERNA DIANTEIRO TT 4030			
	TRATORAUTO LTDA	4,000	75,530	302,12
	T & S COMERCIAL DE PEÇAS LTDA - EPP	4,000	71,250	285,00
	PARANA TRATORES COMERCIO E SERVICOS EIRELI	4,000	80,820	323,28
	<b>Valores médios :</b>		75,867	303,47
117018	LANTERNA TRASEIRA TT 4030			
	TRATORAUTO LTDA	4,000	75,530	302,12
	T & S COMERCIAL DE PEÇAS LTDA - EPP	4,000	71,250	285,00
	PARANA TRATORES COMERCIO E SERVICOS EIRELI	4,000	80,820	323,28
	<b>Valores médios :</b>		75,867	303,47
103761	MANGA EIXO 5600 TT4030 E5NN3107FA			
	TRATORAUTO LTDA	2,000	459,800	919,60
	T & S COMERCIAL DE PEÇAS LTDA - EPP	2,000	433,770	867,54
	PARANA TRATORES COMERCIO E SERVICOS EIRELI	2,000	491,990	983,98
	<b>Valores médios :</b>		461,853	923,71
117019	MANGOTE DE RADIADOR TT 4030			
	TRATORAUTO LTDA	2,000	26,590	53,18
	T & S COMERCIAL DE PEÇAS LTDA - EPP	2,000	25,080	50,16
	PARANA TRATORES COMERCIO E SERVICOS EIRELI	2,000	28,460	56,92
	<b>Valores médios :</b>		26,710	53,42
117020	MANGUEIRA INFERIOR TT 4030 C5NN8286B			
	TRATORAUTO LTDA	2,000	28,400	56,80
	T & S COMERCIAL DE PEÇAS LTDA - EPP	2,000	26,790	53,58
	PARANA TRATORES COMERCIO E SERVICOS EIRELI	2,000	30,390	60,78
	<b>Valores médios :</b>		28,527	57,05
103763	MANGUEIRA SUPERIOR TT4030 C5NN8286C			
	TRATORAUTO LTDA	2,000	26,590	53,18
	T & S COMERCIAL DE PEÇAS LTDA - EPP	2,000	25,080	50,16

rp112

  
 Ray Duarte Freitas  
 CPF:038.024.192-78  
 Departamento de Compras

Código	Descrição Proponente	Quant.	Vi. unitário	Vi. total
	PARANA TRATORES COMERCIO E SERVICOS EIRELI	2,000	28,460	56,92
		<b>Valores médios :</b>	26,710	53,42
117021	MOTOR DE PARTIDA TT 4030			
	TRATORAUTO LTDA	2,000	3.005,300	6.010,60
	T & S COMERCIAL DE PEÇAS LTDA - EPP	2,000	2.835,180	5.670,36
	PARANA TRATORES COMERCIO E SERVICOS EIRELI	2,000	3.215,680	6.431,36
		<b>Valores médios :</b>	3.018,720	6.037,44
117022	PALHETA TT 4030			
	TRATORAUTO LTDA	2,000	138,970	277,94
	T & S COMERCIAL DE PEÇAS LTDA - EPP	2,000	131,100	262,20
	PARANA TRATORES COMERCIO E SERVICOS EIRELI	2,000	148,700	297,40
		<b>Valores médios :</b>	139,590	279,18
103764	PARAFUSO RODA DIANTEIRA TT4030 C5NN1107F			
	TRATORAUTO LTDA	24,000	19,080	457,92
	T & S COMERCIAL DE PEÇAS LTDA - EPP	24,000	18,000	432,00
	PARANA TRATORES COMERCIO E SERVICOS EIRELI	24,000	20,420	490,08
		<b>Valores médios :</b>	19,167	460,00
103765	PLACA FREIO 763 TT4030 C5NN2N315A			
	TRATORAUTO LTDA	8,000	116,600	932,80
	T & S COMERCIAL DE PEÇAS LTDA - EPP	8,000	110,000	880,00
	PARANA TRATORES COMERCIO E SERVICOS EIRELI	8,000	124,770	998,16
		<b>Valores médios :</b>	117,123	936,99
117023	PLATO EMBREAGEM 5600 TT4030 E4NN7563A			
	TRATORAUTO LTDA	4,000	1.696,000	6.784,00
	T & S COMERCIAL DE PEÇAS LTDA - EPP	4,000	1.600,000	6.400,00
	PARANA TRATORES COMERCIO E SERVICOS EIRELI	4,000	1.814,720	7.258,88
		<b>Valores médios :</b>	1.703,573	6.814,29
117024	POLIA DA BOMBA DÁGUA TT4030			
	TRATORAUTO LTDA	2,000	247,730	495,46
	T & S COMERCIAL DE PEÇAS LTDA - EPP	2,000	233,700	467,40
	PARANA TRATORES COMERCIO E SERVICOS EIRELI	2,000	265,080	530,16
		<b>Valores médios :</b>	248,837	497,67
117025	POLIA DO GIRA-BREQUIM TT4030			
	TRATORAUTO LTDA	2,000	416,900	833,80
	T & S COMERCIAL DE PEÇAS LTDA - EPP	2,000	393,300	786,60
	PARANA TRATORES COMERCIO E SERVICOS EIRELI	2,000	446,090	892,18
		<b>Valores médios :</b>	418,763	837,53
103766	PORCA EIXO GRADE 2.1 TT4030 21010014			
	TRATORAUTO LTDA	6,000	163,740	982,44
	T & S COMERCIAL DE PEÇAS LTDA - EPP	6,000	154,470	926,82
	PARANA TRATORES COMERCIO E SERVICOS EIRELI	6,000	175,210	1.051,26
		<b>Valores médios :</b>	164,473	986,84
103767	PORCA EIXO GRADE 2.1 TT4030 571450109			
	TRATORAUTO LTDA	6,000	67,070	402,42
	T & S COMERCIAL DE PEÇAS LTDA - EPP	6,000	63,270	379,62
	PARANA TRATORES COMERCIO E SERVICOS EIRELI	6,000	71,770	430,62
		<b>Valores médios :</b>	67,370	404,22
103768	PORCA RODA DIANTEIRA TT4030 D3NN112B			
	TRATORAUTO LTDA	24,000	12,720	305,28
	T & S COMERCIAL DE PEÇAS LTDA - EPP	24,000	12,000	288,00
	PARANA TRATORES COMERCIO E SERVICOS EIRELI	24,000	13,620	326,88
		<b>Valores médios :</b>	12,780	306,72
103769	PORCA TRAVA CUBO DNT TT4030 80604000			
	TRATORAUTO LTDA	2,000	49,550	99,10
	T & S COMERCIAL DE PEÇAS LTDA - EPP	2,000	46,740	93,48
	PARANA TRATORES COMERCIO E SERVICOS EIRELI	2,000	53,020	106,04
		<b>Valores médios :</b>	49,770	99,54
117026	PRE PURIFICADOR TT 4030 9576157			

rpt12

  
**Ray Duarte Freitas**  
 CPF:038.024.192-78  
 Departamento de Compras


Código	Descrição	Quant.	Vi. unitário	Vi. total
	Proponente			
	TRATORAUTO LTDA	2,000	140,780	281,56
	T & S COMERCIAL DE PEÇAS LTDA - EPP	2,000	132,810	265,62
	PARANA TRATORES COMERCIO E SERVICOS EIRELI	2,000	150,640	301,28
	<b>Valores médios :</b>		141,410	282,82
117027	RABICHO TT 4030			
	TRATORAUTO LTDA	2,000	2.549,730	5.099,46
	T & S COMERCIAL DE PEÇAS LTDA - EPP	2,000	2.405,400	4.810,80
	PARANA TRATORES COMERCIO E SERVICOS EIRELI	2,000	2.728,220	5.456,44
	<b>Valores médios :</b>		2.561,117	5.122,23
103770	REPARO CILINDRO DIREÇÃO TT4030 3176378M91			
	TRATORAUTO LTDA	4,000	25,380	101,52
	T & S COMERCIAL DE PEÇAS LTDA - EPP	4,000	23,940	95,76
	PARANA TRATORES COMERCIO E SERVICOS EIRELI	4,000	27,160	108,64
	<b>Valores médios :</b>		25,493	101,97
103771	REPARO CILINDRO TT4030 81299300			
	TRATORAUTO LTDA	2,000	125,680	251,36
	T & S COMERCIAL DE PEÇAS LTDA - EPP	2,000	118,560	237,12
	PARANA TRATORES COMERCIO E SERVICOS EIRELI	2,000	134,480	268,96
	<b>Valores médios :</b>		126,240	252,48
103772	RETENTOR PINHÃO APL TT4030 80569500			
	TRATORAUTO LTDA	2,000	97,890	195,78
	T & S COMERCIAL DE PEÇAS LTDA - EPP	2,000	92,340	184,68
	PARANA TRATORES COMERCIO E SERVICOS EIRELI	2,000	104,750	209,50
	<b>Valores médios :</b>		98,327	196,65
103773	RETENTOR RODA DIANTEIRO TT4030 CAR4770			
	TRATORAUTO LTDA	2,000	60,420	120,84
	T & S COMERCIAL DE PEÇAS LTDA - EPP	2,000	57,000	114,00
	PARANA TRATORES COMERCIO E SERVICOS EIRELI	2,000	64,650	129,30
	<b>Valores médios :</b>		60,690	121,38
103775	ROLAMENTO CUBO DIANT TT4030 593200			
	TRATORAUTO LTDA	2,000	114,800	229,60
	T & S COMERCIAL DE PEÇAS LTDA - EPP	2,000	108,300	216,60
	PARANA TRATORES COMERCIO E SERVICOS EIRELI	2,000	122,840	245,68
	<b>Valores médios :</b>		115,313	230,63
103776	ROLAMENTO CUBO DNT TT4030 C1VV1215A			
	TRATORAUTO LTDA	2,000	29,610	59,22
	T & S COMERCIAL DE PEÇAS LTDA - EPP	2,000	27,930	55,86
	PARANA TRATORES COMERCIO E SERVICOS EIRELI	2,000	31,690	63,38
	<b>Valores médios :</b>		29,743	59,49
103777	ROLAMENTO ENCOSTO TT4030 C0NN3A299A			
	TRATORAUTO LTDA	4,000	46,530	186,12
	T & S COMERCIAL DE PEÇAS LTDA - EPP	4,000	43,890	175,56
	PARANA TRATORES COMERCIO E SERVICOS EIRELI	4,000	49,790	199,16
	<b>Valores médios :</b>		46,737	186,95
103778	ROLAMENTO ENGRENAGEM TT4030 150902048			
	TRATORAUTO LTDA	6,000	99,090	594,54
	T & S COMERCIAL DE PEÇAS LTDA - EPP	6,000	93,480	560,88
	PARANA TRATORES COMERCIO E SERVICOS EIRELI	6,000	106,030	636,18
	<b>Valores médios :</b>		99,533	597,20
103779	ROLAMENTO PINHÃO DNT TT4030 88649			
	TRATORAUTO LTDA	2,000	233,230	466,46
	T & S COMERCIAL DE PEÇAS LTDA - EPP	2,000	220,020	440,04
	PARANA TRATORES COMERCIO E SERVICOS EIRELI	2,000	249,560	499,12
	<b>Valores médios :</b>		234,270	468,54
103774	ROLAMENTO TT4030 CAR123785			
	TRATORAUTO LTDA	2,000	401,800	803,60
	T & S COMERCIAL DE PEÇAS LTDA - EPP	2,000	379,050	758,10
	PARANA TRATORES COMERCIO E SERVICOS EIRELI	2,000	429,930	859,86
	<b>Valores médios :</b>		403,593	807,19

rp112

  
 Ray Duarte Freitas  
 CPF:038.024.192-78  
 Departamento de Compras

Código	Descrição Proponente	Quant.	Vi. unitário	Vi. total
103781	SEMI EIXO TT4030 84996787			
	TRATORAUTO LTDA	2,000	580,040	1.160,08
	T & S COMERCIAL DE PEÇAS LTDA - EPP	2,000	547,200	1.094,40
	PARANA TRATORES COMERCIO E SERVICOS EIRELI	2,000	620,650	1.241,30
		<b>Valores médios :</b>	582,630	1.165,26
117028	SILENCIOSO TT4030 D8NN5230FA			
	TRATORAUTO LTDA	2,000	109,970	219,94
	T & S COMERCIAL DE PEÇAS LTDA - EPP	2,000	103,740	207,48
	PARANA TRATORES COMERCIO E SERVICOS EIRELI	2,000	117,670	235,34
		<b>Valores médios :</b>	110,460	220,92
117029	SUPORTE DE LAMINA TT4030			
	TRATORAUTO LTDA	2,000	1.721,970	3.443,94
	T & S COMERCIAL DE PEÇAS LTDA - EPP	2,000	1.624,500	3.249,00
	PARANA TRATORES COMERCIO E SERVICOS EIRELI	2,000	1.842,510	3.685,02
		<b>Valores médios :</b>	1.729,660	3.459,32
117030	TAMPA CARTER TT4030 C9NN6N609A			
	TRATORAUTO LTDA	2,000	47,740	95,48
	T & S COMERCIAL DE PEÇAS LTDA - EPP	2,000	45,030	90,06
	PARANA TRATORES COMERCIO E SERVICOS EIRELI	2,000	51,090	102,18
		<b>Valores médios :</b>	47,953	95,91
103784	TERMINAL AXIAL L/D TT4030 CAR49001			
	TRATORAUTO LTDA	2,000	206,040	412,08
	T & S COMERCIAL DE PEÇAS LTDA - EPP	2,000	194,370	388,74
	PARANA TRATORES COMERCIO E SERVICOS EIRELI	2,000	220,470	440,94
		<b>Valores médios :</b>	206,960	413,92
103785	TERMINAL DIREÇÃO L/D TT4030 CAR48989			
	TRATORAUTO LTDA	2,000	135,350	270,70
	T & S COMERCIAL DE PEÇAS LTDA - EPP	2,000	127,680	255,36
	PARANA TRATORES COMERCIO E SERVICOS EIRELI	2,000	144,830	289,66
		<b>Valores médios :</b>	135,953	271,91
103786	TERMINAL DIREÇÃO L/D TT4030 E3NN3B539AA			
	TRATORAUTO LTDA	2,000	98,490	196,98
	T & S COMERCIAL DE PEÇAS LTDA - EPP	2,000	92,910	185,82
	PARANA TRATORES COMERCIO E SERVICOS EIRELI	2,000	105,390	210,78
		<b>Valores médios :</b>	98,930	197,86
103787	TERMINAL DIREÇÃO L/D TT4030 E3NN3N981AA			
	TRATORAUTO LTDA	2,000	77,950	155,90
	T & S COMERCIAL DE PEÇAS LTDA - EPP	2,000	73,530	147,06
	PARANA TRATORES COMERCIO E SERVICOS EIRELI	2,000	83,410	166,82
		<b>Valores médios :</b>	78,297	156,59
103788	TERMINAL LONGO REG. TT4030 E3NN3278AB			
	TRATORAUTO LTDA	4,000	166,160	664,64
	T & S COMERCIAL DE PEÇAS LTDA - EPP	4,000	156,750	627,00
	PARANA TRATORES COMERCIO E SERVICOS EIRELI	4,000	177,800	711,20
		<b>Valores médios :</b>	166,903	667,61
103789	TORNEIRA TANQUE TT4030 E7NN9N024A			
	TRATORAUTO LTDA	2,000	38,070	76,14
	T & S COMERCIAL DE PEÇAS LTDA - EPP	2,000	35,910	71,82
	PARANA TRATORES COMERCIO E SERVICOS EIRELI	2,000	40,740	81,48
		<b>Valores médios :</b>	38,240	76,48
103790	TRAVA PORCA EIXO BEM TT4030 3B5524			
	TRATORAUTO LTDA	6,000	16,920	101,52
	T & S COMERCIAL DE PEÇAS LTDA - EPP	6,000	15,960	95,76
	PARANA TRATORES COMERCIO E SERVICOS EIRELI	6,000	18,110	108,66
		<b>Valores médios :</b>	16,997	101,98
103791	TRAVA PORCA EIXO GRA TT4030 21010019			
	TRATORAUTO LTDA	6,000	35,050	210,30
	T & S COMERCIAL DE PEÇAS LTDA - EPP	6,000	33,060	198,36


rpt12

  
**Ray Duarte Freitas**  
 CPF:038.024.192-78  
 Departamento de Compras



Código	Descrição Proponente	Quant.	Vi. unitário	Vi. total
	PARANA TRATORES COMERCIO E SERVICOS EIRELI	6,000	37,510	225,06
		<b>Valores médios :</b>	35,207	211,24
117031	BARRA DIRECAO L/D TL75 CAR122599			
	TRATORAUTO LTDA	2,000	394,090	788,18
	T & S COMERCIAL DE PEÇAS LTDA - EPP	2,000	371,780	743,56
	PARANA TRATORES COMERCIO E SERVICOS EIRELI	2,000	421,680	843,36
		<b>Valores médios :</b>	395,850	791,70
117032	BARRA DIRECAO L/E TL75 CAR122600			
	TRATORAUTO LTDA	2,000	453,190	906,38
	T & S COMERCIAL DE PEÇAS LTDA - EPP	2,000	427,530	855,06
	PARANA TRATORES COMERCIO E SERVICOS EIRELI	2,000	484,920	969,84
		<b>Valores médios :</b>	455,213	910,43
117033	BARRA TRACAO TL75 82991156			
	TRATORAUTO LTDA	2,000	1.794,600	3.589,20
	T & S COMERCIAL DE PEÇAS LTDA - EPP	2,000	1.693,010	3.386,02
	PARANA TRATORES COMERCIO E SERVICOS EIRELI	2,000	1.920,230	3.840,46
		<b>Valores médios :</b>	1.802,613	3.605,23
117034	BOMBA DE OLEO TL75 E9NN6600AB			
	TRATORAUTO LTDA	1,000	3.897,580	3.897,58
	T & S COMERCIAL DE PEÇAS LTDA - EPP	1,000	3.676,960	3.676,96
	PARANA TRATORES COMERCIO E SERVICOS EIRELI	1,000	4.170,420	4.170,42
		<b>Valores médios :</b>	3.914,987	3.914,99
117035	BUCHA EIXO CENTRAL TL75 C5NN3153A			
	TRATORAUTO LTDA	4,000	33,710	134,84
	T & S COMERCIAL DE PEÇAS LTDA - EPP	4,000	31,800	127,20
	PARANA TRATORES COMERCIO E SERVICOS EIRELI	4,000	36,070	144,28
		<b>Valores médios :</b>	33,860	135,44
117037	BUCHA TL75 84996853			
	TRATORAUTO LTDA	4,000	204,580	818,32
	T & S COMERCIAL DE PEÇAS LTDA - EPP	4,000	193,000	772,00
	PARANA TRATORES COMERCIO E SERVICOS EIRELI	4,000	218,910	875,64
		<b>Valores médios :</b>	205,497	821,99
117038	BUCHA TL75 84996848			
	TRATORAUTO LTDA	4,000	164,380	657,52
	T & S COMERCIAL DE PEÇAS LTDA - EPP	4,000	155,070	620,28
	PARANA TRATORES COMERCIO E SERVICOS EIRELI	4,000	175,890	703,56
		<b>Valores médios :</b>	165,113	660,45
117039	BUCHA TL75 9579214			
	TRATORAUTO LTDA	4,000	204,580	818,32
	T & S COMERCIAL DE PEÇAS LTDA - EPP	4,000	193,000	772,00
	PARANA TRATORES COMERCIO E SERVICOS EIRELI	4,000	218,910	875,64
		<b>Valores médios :</b>	205,497	821,99
117040	BUCHA TL75 84996846			
	TRATORAUTO LTDA	4,000	171,410	685,64
	T & S COMERCIAL DE PEÇAS LTDA - EPP	4,000	161,700	646,80
	PARANA TRATORES COMERCIO E SERVICOS EIRELI	4,000	183,410	733,64
		<b>Valores médios :</b>	172,173	688,69
117041	BUCHA TL75 84996852			
	TRATORAUTO LTDA	4,000	204,580	818,32
	T & S COMERCIAL DE PEÇAS LTDA - EPP	4,000	193,000	772,00
	PARANA TRATORES COMERCIO E SERVICOS EIRELI	4,000	218,910	875,64
		<b>Valores médios :</b>	205,497	821,99
117042	BUCHA PINO CENTRAL TL75 C5NN3446A			
	TRATORAUTO LTDA	4,000	18,000	72,00
	T & S COMERCIAL DE PEÇAS LTDA - EPP	4,000	16,980	67,92
	PARANA TRATORES COMERCIO E SERVICOS EIRELI	4,000	19,260	77,04
		<b>Valores médios :</b>	18,080	72,32
117043	BUCHA SUPERIOR TL75 C5NN3109A			

rpt12

  
 Ray Duarte Freitas  
 CPF:038.024.192-78  
 Departamento de Compras

Código	Descrição Proponente	Quant.	Vi. unitário	Vi. total
	TRATORAUTO LTDA	4,000	36,440	145,76
	T & S COMERCIAL DE PEÇAS LTDA - EPP	4,000	34,370	137,48
	PARANA TRATORES COMERCIO E SERVICOS EIRELI	4,000	39,000	156,00
	<b>Valores médios :</b>		36,603	146,41
117044	CABO ACELERADOR TL75 82000803CC			
	TRATORAUTO LTDA	4,000	99,030	396,12
	T & S COMERCIAL DE PEÇAS LTDA - EPP	4,000	93,420	373,68
	PARANA TRATORES COMERCIO E SERVICOS EIRELI	4,000	105,970	423,88
	<b>Valores médios :</b>		99,473	397,89
117045	CABO CAPU TL75 73400782			
	TRATORAUTO LTDA	4,000	12,650	50,60
	T & S COMERCIAL DE PEÇAS LTDA - EPP	4,000	11,930	47,72
	PARANA TRATORES COMERCIO E SERVICOS EIRELI	4,000	13,540	54,16
	<b>Valores médios :</b>		12,707	50,83
117046	CARCACA ARTICULACAO TL75 84996788			
	TRATORAUTO LTDA	1,000	3.212,420	3.212,42
	T & S COMERCIAL DE PEÇAS LTDA - EPP	1,000	3.030,580	3.030,58
	PARANA TRATORES COMERCIO E SERVICOS EIRELI	1,000	3.437,290	3.437,29
	<b>Valores médios :</b>		3.226,763	3.226,76
117047	CHAVE PARTIDA TL75 825983			
	TRATORAUTO LTDA	4,000	134,710	538,84
	T & S COMERCIAL DE PEÇAS LTDA - EPP	4,000	127,080	508,32
	PARANA TRATORES COMERCIO E SERVICOS EIRELI	4,000	144,140	576,56
	<b>Valores médios :</b>		135,310	541,24
117048	COMANDO TL75 E9NN6250AA			
	TRATORAUTO LTDA	1,000	3.202,500	3.202,50
	T & S COMERCIAL DE PEÇAS LTDA - EPP	1,000	3.021,220	3.021,22
	PARANA TRATORES COMERCIO E SERVICOS EIRELI	1,000	3.426,680	3.426,68
	<b>Valores médios :</b>		3.216,800	3.216,80
117049	COROA E PINHÃO TL75 82850999			
	TRATORAUTO LTDA	1,000	5.751,930	5.751,93
	T & S COMERCIAL DE PEÇAS LTDA - EPP	1,000	5.426,340	5.426,34
	PARANA TRATORES COMERCIO E SERVICOS EIRELI	1,000	6.154,570	6.154,57
	<b>Valores médios :</b>		5.777,613	5.777,61
117050	CORREIA TL75 9575059			
	TRATORAUTO LTDA	4,000	231,060	924,24
	T & S COMERCIAL DE PEÇAS LTDA - EPP	4,000	217,980	871,92
	PARANA TRATORES COMERCIO E SERVICOS EIRELI	4,000	247,240	988,96
	<b>Valores médios :</b>		232,093	928,37
117051	CRUZETA TL75 84996791			
	TRATORAUTO LTDA	2,000	273,390	546,78
	T & S COMERCIAL DE PEÇAS LTDA - EPP	2,000	257,910	515,82
	PARANA TRATORES COMERCIO E SERVICOS EIRELI	2,000	292,530	585,06
	<b>Valores médios :</b>		274,610	549,22
117052	CUBO TL75 CAR118376			
	TRATORAUTO LTDA	2,000	2.014,330	4.028,66
	T & S COMERCIAL DE PEÇAS LTDA - EPP	2,000	1.900,310	3.800,62
	PARANA TRATORES COMERCIO E SERVICOS EIRELI	2,000	2.155,340	4.310,68
	<b>Valores médios :</b>		2.023,327	4.046,65
117053	DISCO EMBREAGEM TL75 E4NN7550AA			
	TRATORAUTO LTDA	4,000	479,630	1.918,52
	T & S COMERCIAL DE PEÇAS LTDA - EPP	4,000	452,480	1.809,92
	PARANA TRATORES COMERCIO E SERVICOS EIRELI	4,000	513,210	2.052,84
	<b>Valores médios :</b>		481,773	1.927,09
117054	DISCO EMBREAGEM TL75 E4NN7550BA			
	TRATORAUTO LTDA	4,000	449,330	1.797,32
	T & S COMERCIAL DE PEÇAS LTDA - EPP	4,000	423,890	1.695,56
	PARANA TRATORES COMERCIO E SERVICOS EIRELI	4,000	480,790	1.923,16
	<b>Valores médios :</b>		451,337	1.805,35

rp112

  
**Ray Duarte Freitas**  
 CPF:038.024.192-78  
 Departamento de Compras

Código	Descrição Proponente	Quant.	Vi. unitário	Vi. total
117055	DISCO FREIO TL75 C7NN2A097			
	TRATORAUTO LTDA	4,000	86,600	346,40
	T & S COMERCIAL DE PEÇAS LTDA - EPP	4,000	81,690	326,76
	PARANA TRATORES COMERCIO E SERVICOS EIRELI	4,000	92,670	370,68
	<b>Valores médios :</b>		86,987	347,95
117056	DISCO FREIO TL75 C5NN2A097B			
	TRATORAUTO LTDA	4,000	86,600	346,40
	T & S COMERCIAL DE PEÇAS LTDA - EPP	4,000	81,690	326,76
	PARANA TRATORES COMERCIO E SERVICOS EIRELI	4,000	92,670	370,68
	<b>Valores médios :</b>		86,987	347,95
117057	EIXO PRIMARIO TL75 32NN7017EA			
	TRATORAUTO LTDA	2,000	3.057,230	6.114,46
	T & S COMERCIAL DE PEÇAS LTDA - EPP	2,000	2.884,170	5.768,34
	PARANA TRATORES COMERCIO E SERVICOS EIRELI	2,000	3.271,240	6.542,48
	<b>Valores médios :</b>		3.070,880	6.141,76
117058	EIXO PRINCIPAL TL75 83917810			
	TRATORAUTO LTDA	2,000	1.782,120	3.564,24
	T & S COMERCIAL DE PEÇAS LTDA - EPP	2,000	1.681,240	3.362,48
	PARANA TRATORES COMERCIO E SERVICOS EIRELI	2,000	1.906,870	3.813,74
	<b>Valores médios :</b>		1.790,077	3.580,15
117059	EIXO SELETORA 1a TL75 E5NN7240EA			
	TRATORAUTO LTDA	2,000	317,340	634,68
	T & S COMERCIAL DE PEÇAS LTDA - EPP	2,000	299,370	598,74
	PARANA TRATORES COMERCIO E SERVICOS EIRELI	2,000	339,560	679,12
	<b>Valores médios :</b>		318,757	637,51
117060	ENGATE RAPIDO TL75 5190882			
	TRATORAUTO LTDA	2,000	203,560	407,12
	T & S COMERCIAL DE PEÇAS LTDA - EPP	2,000	192,030	384,06
	PARANA TRATORES COMERCIO E SERVICOS EIRELI	2,000	217,810	435,62
	<b>Valores médios :</b>		204,467	408,93
117061	ENGRENAGEM TL75 E0NN7106BA			
	TRATORAUTO LTDA	2,000	956,330	1.912,66
	T & S COMERCIAL DE PEÇAS LTDA - EPP	2,000	902,190	1.804,38
	PARANA TRATORES COMERCIO E SERVICOS EIRELI	2,000	1.023,280	2.046,56
	<b>Valores médios :</b>		960,600	1.921,20
117062	ENGRENAGEM TL75 84996878			
	TRATORAUTO LTDA	2,000	994,520	1.989,04
	T & S COMERCIAL DE PEÇAS LTDA - EPP	2,000	938,220	1.876,44
	PARANA TRATORES COMERCIO E SERVICOS EIRELI	2,000	1.064,140	2.128,28
	<b>Valores médios :</b>		998,960	1.997,92
117063	FAROL DIANTEIRO TL75 82992968			
	TRATORAUTO LTDA	6,000	94,860	569,16
	T & S COMERCIAL DE PEÇAS LTDA - EPP	6,000	89,490	536,94
	PARANA TRATORES COMERCIO E SERVICOS EIRELI	6,000	101,510	609,06
	<b>Valores médios :</b>		95,287	571,72
117064	FAROL TL75 E6NN13005AA			
	TRATORAUTO LTDA	6,000	164,120	984,72
	T & S COMERCIAL DE PEÇAS LTDA - EPP	6,000	154,830	928,98
	PARANA TRATORES COMERCIO E SERVICOS EIRELI	6,000	175,610	1.053,66
	<b>Valores médios :</b>		164,853	989,12
117065	FILTRO DE AR EXTERNO TL75 9576153			
	TRATORAUTO LTDA	6,000	109,350	656,10
	T & S COMERCIAL DE PEÇAS LTDA - EPP	6,000	103,160	618,96
	PARANA TRATORES COMERCIO E SERVICOS EIRELI	6,000	117,010	702,06
	<b>Valores médios :</b>		109,840	659,04
117066	FILTRO DE AR INTERNO TL75 9576154			
	TRATORAUTO LTDA	6,000	109,350	656,10
	T & S COMERCIAL DE PEÇAS LTDA - EPP	6,000	103,160	618,96

rpt12

  
 Ray Duarte Freitas  
 CPF:038.024.192-78  
 Departamento de Compras

Código	Descrição Proponente	Quant.	Vi. unitário	Vi. total
	PARANA TRATORES COMERCIO E SERVICOS EIRELI	6,000	117,010	702,06
		<b>Valores médios :</b>	109,840	659,04
117067	FILTRO DIESEL TL75 87840509			
	TRATORAUTO LTDA	6,000	79,050	474,30
	T & S COMERCIAL DE PEÇAS LTDA - EPP	6,000	74,570	447,42
	PARANA TRATORES COMERCIO E SERVICOS EIRELI	6,000	84,590	507,54
		<b>Valores médios :</b>	79,403	476,42
117068	FILTRO HIDRAULICO TL75 82005016			
	TRATORAUTO LTDA	6,000	238,930	1.433,58
	T & S COMERCIAL DE PEÇAS LTDA - EPP	6,000	225,400	1.352,40
	PARANA TRATORES COMERCIO E SERVICOS EIRELI	6,000	255,660	1.533,96
		<b>Valores médios :</b>	239,997	1.439,98
117069	FILTRO LUBRIFICANTE TL75 9575317			
	TRATORAUTO LTDA	6,000	67,680	406,08
	T & S COMERCIAL DE PEÇAS LTDA - EPP	6,000	63,840	383,04
	PARANA TRATORES COMERCIO E SERVICOS EIRELI	6,000	72,420	434,52
		<b>Valores médios :</b>	67,980	407,88
117070	FILTRO TRANSMISSAO TL75 9677743			
	TRATORAUTO LTDA	6,000	103,460	620,76
	T & S COMERCIAL DE PEÇAS LTDA - EPP	6,000	97,600	585,60
	PARANA TRATORES COMERCIO E SERVICOS EIRELI	6,000	110,710	664,26
		<b>Valores médios :</b>	103,923	623,54
117071	FLANGE TL75 9579269			
	TRATORAUTO LTDA	2,000	1.629,630	3.259,26
	T & S COMERCIAL DE PEÇAS LTDA - EPP	2,000	1.537,380	3.074,76
	PARANA TRATORES COMERCIO E SERVICOS EIRELI	2,000	1.743,710	3.487,42
		<b>Valores médios :</b>	1.636,907	3.273,81
117072	GARFO TL75 C5NN7231B			
	TRATORAUTO LTDA	2,000	1.356,370	2.712,74
	T & S COMERCIAL DE PEÇAS LTDA - EPP	2,000	1.279,590	2.559,18
	PARANA TRATORES COMERCIO E SERVICOS EIRELI	2,000	1.451,320	2.902,64
		<b>Valores médios :</b>	1.362,427	2.724,85
117073	GRADE FAROL TL75 E0NN8200AA			
	TRATORAUTO LTDA	2,000	261,690	523,38
	T & S COMERCIAL DE PEÇAS LTDA - EPP	2,000	246,870	493,74
	PARANA TRATORES COMERCIO E SERVICOS EIRELI	2,000	280,010	560,02
		<b>Valores médios :</b>	262,857	525,71
117074	HASTE SELETORA TL75 C5NN7240E			
	TRATORAUTO LTDA	2,000	88,200	176,40
	T & S COMERCIAL DE PEÇAS LTDA - EPP	2,000	83,200	166,40
	PARANA TRATORES COMERCIO E SERVICOS EIRELI	2,000	94,380	188,76
		<b>Valores médios :</b>	88,593	177,19
117075	HELICE TL75 81868398			
	TRATORAUTO LTDA	2,000	412,290	824,58
	T & S COMERCIAL DE PEÇAS LTDA - EPP	2,000	388,950	777,90
	PARANA TRATORES COMERCIO E SERVICOS EIRELI	2,000	441,160	882,32
		<b>Valores médios :</b>	414,133	828,27
117076	JOGO DE JUNTAS TL75 FGPN6008C			
	TRATORAUTO LTDA	4,000	837,430	3.349,72
	T & S COMERCIAL DE PEÇAS LTDA - EPP	4,000	790,020	3.160,08
	PARANA TRATORES COMERCIO E SERVICOS EIRELI	4,000	896,060	3.584,24
		<b>Valores médios :</b>	841,170	3.364,68
117077	KIT MOTOR TL75 84998292			
	TRATORAUTO LTDA	4,000	1.062,000	4.248,00
	T & S COMERCIAL DE PEÇAS LTDA - EPP	4,000	1.001,880	4.007,52
	PARANA TRATORES COMERCIO E SERVICOS EIRELI	4,000	1.136,340	4.545,36
		<b>Valores médios :</b>	1.066,740	4.266,96
117078	LAMPADA TL75 73EG13009AAB			

Código	Descrição	Quant.	Vi. unitário	Vi. total
	Proponente			
	TRATORAUTO LTDA	25,000	30,310	757,75
	T & S COMERCIAL DE PEÇAS LTDA - EPP	25,000	28,590	714,75
	PARANA TRATORES COMERCIO E SERVICOS EIRELI	25,000	32,440	811,00
	<b>Valores médios :</b>		30,447	761,17
117079	LANTERNA DIANTEIRA TL75 88992037			
	TRATORAUTO LTDA	4,000	111,430	445,72
	T & S COMERCIAL DE PEÇAS LTDA - EPP	4,000	105,120	420,48
	PARANA TRATORES COMERCIO E SERVICOS EIRELI	4,000	119,240	476,96
	<b>Valores médios :</b>		111,930	447,72
117080	LANTERNA TRASEIRA TL75 88992039			
	TRATORAUTO LTDA	4,000	111,430	445,72
	T & S COMERCIAL DE PEÇAS LTDA - EPP	4,000	105,120	420,48
	PARANA TRATORES COMERCIO E SERVICOS EIRELI	4,000	119,240	476,96
	<b>Valores médios :</b>		111,930	447,72
117081	MANGA EIXO TL75 E5NN3107FA			
	TRATORAUTO LTDA	2,000	571,960	1.143,92
	T & S COMERCIAL DE PEÇAS LTDA - EPP	2,000	539,580	1.079,16
	PARANA TRATORES COMERCIO E SERVICOS EIRELI	2,000	612,000	1.224,00
	<b>Valores médios :</b>		574,513	1.149,03
117082	MANGUEIRA INFERIOR TL75 C5NN8286B			
	TRATORAUTO LTDA	4,000	41,260	165,04
	T & S COMERCIAL DE PEÇAS LTDA - EPP	4,000	38,920	155,68
	PARANA TRATORES COMERCIO E SERVICOS EIRELI	4,000	44,150	176,60
	<b>Valores médios :</b>		41,443	165,77
117083	MANGUEIRA SUPERIOR TL75 C5NN8286C			
	TRATORAUTO LTDA	4,000	38,640	154,56
	T & S COMERCIAL DE PEÇAS LTDA - EPP	4,000	36,450	145,80
	PARANA TRATORES COMERCIO E SERVICOS EIRELI	4,000	41,350	165,40
	<b>Valores médios :</b>		38,813	155,25
117084	MOTOR DE PARTIDA TL75 82021372			
	TRATORAUTO LTDA	1,000	3.434,530	3.434,53
	T & S COMERCIAL DE PEÇAS LTDA - EPP	1,000	3.240,120	3.240,12
	PARANA TRATORES COMERCIO E SERVICOS EIRELI	1,000	3.674,950	3.674,95
	<b>Valores médios :</b>		3.449,867	3.449,87
117085	PARAFUSO RODA DIANT. TL75 C5NN1107F			
	TRATORAUTO LTDA	35,000	2,090	73,15
	T & S COMERCIAL DE PEÇAS LTDA - EPP	35,000	1,970	68,95
	PARANA TRATORES COMERCIO E SERVICOS EIRELI	35,000	2,240	78,40
	<b>Valores médios :</b>		2,100	73,50
117086	PARAFUSO RODA TRAZ. TL75 E4NN1N118BA			
	TRATORAUTO LTDA	35,000	6,460	226,10
	T & S COMERCIAL DE PEÇAS LTDA - EPP	35,000	6,090	213,15
	PARANA TRATORES COMERCIO E SERVICOS EIRELI	35,000	6,920	242,20
	<b>Valores médios :</b>		6,490	227,15
117087	PLACA FREIO TL75 C5NN2N315A			
	TRATORAUTO LTDA	4,000	57,530	230,12
	T & S COMERCIAL DE PEÇAS LTDA - EPP	4,000	54,270	217,08
	PARANA TRATORES COMERCIO E SERVICOS EIRELI	4,000	61,560	246,24
	<b>Valores médios :</b>		57,787	231,15
117088	PLACA FREIO TL75 C4NN2N315B			
	TRATORAUTO LTDA	4,000	103,830	415,32
	T & S COMERCIAL DE PEÇAS LTDA - EPP	4,000	97,950	391,80
	PARANA TRATORES COMERCIO E SERVICOS EIRELI	4,000	111,100	444,40
	<b>Valores médios :</b>		104,293	417,17
117089	PLANETARIA TL75 81803445			
	TRATORAUTO LTDA	3,000	1.736,980	5.210,94
	T & S COMERCIAL DE PEÇAS LTDA - EPP	3,000	1.638,660	4.915,98
	PARANA TRATORES COMERCIO E SERVICOS EIRELI	3,000	1.858,570	5.575,71
	<b>Valores médios :</b>		1.744,737	5.234,21

rpt12

Ray Duarte Freitas  
 CPF:038.024.192-78  
 Departamento de Compras

Código	Descrição Proponente	Quant.	Vi. unitário	Vi. total
117090	PLATO EMBREAGEM TL75 87565934			
	TRATORAUTO LTDA	3,000	1.042,640	3.127,92
	T & S COMERCIAL DE PEÇAS LTDA - EPP	3,000	983,620	2.950,86
	PARANA TRATORES COMERCIO E SERVICOS EIRELI	3,000	1.115,630	3.346,89
	<b>Valores médios :</b>		1.047,297	3.141,89
117091	PLATO EMBREAGEM TL75 E4NN7563AA			
	TRATORAUTO LTDA	3,000	1.406,330	4.218,99
	T & S COMERCIAL DE PEÇAS LTDA - EPP	3,000	1.326,720	3.980,16
	PARANA TRATORES COMERCIO E SERVICOS EIRELI	3,000	1.504,780	4.514,34
	<b>Valores médios :</b>		1.412,610	4.237,83
117092	PORCA RODA DIANT. TL75 C5NN1012B			
	TRATORAUTO LTDA	35,000	1,910	66,85
	T & S COMERCIAL DE PEÇAS LTDA - EPP	35,000	1,800	63,00
	PARANA TRATORES COMERCIO E SERVICOS EIRELI	35,000	2,050	71,75
	<b>Valores médios :</b>		1,920	67,20
117093	PRÉ-FILTRO TL75 9576157			
	TRATORAUTO LTDA	2,000	207,570	415,14
	T & S COMERCIAL DE PEÇAS LTDA - EPP	2,000	195,820	391,64
	PARANA TRATORES COMERCIO E SERVICOS EIRELI	2,000	222,100	444,20
	<b>Valores médios :</b>		208,497	416,99
117094	REPARO CAIXA DIREÇÃO TL75 E3NN500XV			
	TRATORAUTO LTDA	3,000	87,360	262,08
	T & S COMERCIAL DE PEÇAS LTDA - EPP	3,000	82,410	247,23
	PARANA TRATORES COMERCIO E SERVICOS EIRELI	3,000	93,480	280,44
	<b>Valores médios :</b>		87,750	263,25
117095	REPARO CIL. DIREÇÃO TL75 FONN3A244			
	TRATORAUTO LTDA	3,000	105,090	315,27
	T & S COMERCIAL DE PEÇAS LTDA - EPP	3,000	99,140	297,42
	PARANA TRATORES COMERCIO E SERVICOS EIRELI	3,000	112,450	337,35
	<b>Valores médios :</b>		105,560	316,68
117096	RETENTOR CARDAN TL75 3603236			
	TRATORAUTO LTDA	3,000	16,880	50,64
	T & S COMERCIAL DE PEÇAS LTDA - EPP	3,000	15,920	47,76
	PARANA TRATORES COMERCIO E SERVICOS EIRELI	3,000	18,070	54,21
	<b>Valores médios :</b>		16,957	50,87
117097	RETENTOR CUBO RODA DIANT. TL75 E2NN1190AA			
	TRATORAUTO LTDA	3,000	8,460	25,38
	T & S COMERCIAL DE PEÇAS LTDA - EPP	3,000	7,980	23,94
	PARANA TRATORES COMERCIO E SERVICOS EIRELI	3,000	9,140	27,42
	<b>Valores médios :</b>		8,527	25,58
117098	RETENTOR TL75 81866390			
	TRATORAUTO LTDA	3,000	98,440	295,32
	T & S COMERCIAL DE PEÇAS LTDA - EPP	3,000	92,860	278,58
	PARANA TRATORES COMERCIO E SERVICOS EIRELI	3,000	106,320	318,96
	<b>Valores médios :</b>		99,207	297,62
117099	RETENTOR TL75 9579382			
	TRATORAUTO LTDA	3,000	128,240	384,72
	T & S COMERCIAL DE PEÇAS LTDA - EPP	3,000	120,980	362,94
	PARANA TRATORES COMERCIO E SERVICOS EIRELI	3,000	138,500	415,50
	<b>Valores médios :</b>		129,240	387,72
117100	RETENTOR TL75 C5NN77047A			
	TRATORAUTO LTDA	3,000	135,460	406,38
	T & S COMERCIAL DE PEÇAS LTDA - EPP	3,000	127,790	383,37
	PARANA TRATORES COMERCIO E SERVICOS EIRELI	3,000	146,300	438,90
	<b>Valores médios :</b>		136,517	409,55
117101	RETENTOR RODA DIAT. TL75 CAR4770			
	TRATORAUTO LTDA	3,000	88,750	266,25
	T & S COMERCIAL DE PEÇAS LTDA - EPP	3,000	83,720	251,16

rpt12

  
 Ray Duarte Freitas  
 CPF:038.024.192-78  
 Departamento de Compras


Código	Descrição Proponente	Quant.	Vi. unitário	Vi. total
	PARANA TRATORES COMERCIO E SERVICOS EIRELI	3,000	95,850	287,55
		<b>Valores médios :</b>	89,440	268,32
117102	RETENTOR RODA TRAZ. TL75 C5NN4969E			
	TRATORAUTO LTDA	3,000	79,530	238,59
	T & S COMERCIAL DE PEÇAS LTDA - EPP	3,000	75,020	225,06
	PARANA TRATORES COMERCIO E SERVICOS EIRELI	3,000	85,900	257,70
		<b>Valores médios :</b>	80,150	240,45
117103	ROLAMENTO EMBR. TL75 82010859			
	TRATORAUTO LTDA	3,000	190,060	570,18
	T & S COMERCIAL DE PEÇAS LTDA - EPP	3,000	179,300	537,90
	PARANA TRATORES COMERCIO E SERVICOS EIRELI	3,000	205,270	615,81
		<b>Valores médios :</b>	191,543	574,63
117104	ROLAMENTO TL75 C5NN7N046A			
	TRATORAUTO LTDA	3,000	650,280	1.950,84
	T & S COMERCIAL DE PEÇAS LTDA - EPP	3,000	613,470	1.840,41
	PARANA TRATORES COMERCIO E SERVICOS EIRELI	3,000	702,310	2.106,93
		<b>Valores médios :</b>	655,353	1.966,06
117105	ROLAMENTO TL75 84990428			
	TRATORAUTO LTDA	3,000	754,340	2.263,02
	T & S COMERCIAL DE PEÇAS LTDA - EPP	3,000	711,640	2.134,92
	PARANA TRATORES COMERCIO E SERVICOS EIRELI	3,000	814,690	2.444,07
		<b>Valores médios :</b>	760,223	2.280,67
117106	ROLAMENTO TL75 C5NN7127B			
	TRATORAUTO LTDA	3,000	666,950	2.000,85
	T & S COMERCIAL DE PEÇAS LTDA - EPP	3,000	629,190	1.887,57
	PARANA TRATORES COMERCIO E SERVICOS EIRELI	3,000	720,310	2.160,93
		<b>Valores médios :</b>	672,150	2.016,45
117107	ROLAMENTO TL75 C5NNN779B			
	TRATORAUTO LTDA	3,000	71,610	214,83
	T & S COMERCIAL DE PEÇAS LTDA - EPP	3,000	67,550	202,65
	PARANA TRATORES COMERCIO E SERVICOS EIRELI	3,000	77,340	232,02
		<b>Valores médios :</b>	72,167	216,50
117108	ROLAMENTO TL75 C5NNN755A			
	TRATORAUTO LTDA	3,000	227,090	681,27
	T & S COMERCIAL DE PEÇAS LTDA - EPP	3,000	214,230	642,69
	PARANA TRATORES COMERCIO E SERVICOS EIRELI	3,000	245,260	735,78
		<b>Valores médios :</b>	228,860	686,58
117109	ROLAMENTO TL75 F1NN7N166AA			
	TRATORAUTO LTDA	3,000	314,600	943,80
	T & S COMERCIAL DE PEÇAS LTDA - EPP	3,000	296,790	890,37
	PARANA TRATORES COMERCIO E SERVICOS EIRELI	3,000	339,770	1.019,31
		<b>Valores médios :</b>	317,053	951,16
117110	ROLAMENTO TL75 E75GE9			
	TRATORAUTO LTDA	3,000	312,210	936,63
	T & S COMERCIAL DE PEÇAS LTDA - EPP	3,000	294,530	883,59
	PARANA TRATORES COMERCIO E SERVICOS EIRELI	3,000	337,190	1.011,57
		<b>Valores médios :</b>	314,643	943,93
117111	ROLAMENTO TL75 CAR123785			
	TRATORAUTO LTDA	3,000	593,860	1.781,58
	T & S COMERCIAL DE PEÇAS LTDA - EPP	3,000	560,240	1.680,72
	PARANA TRATORES COMERCIO E SERVICOS EIRELI	3,000	641,370	1.924,11
		<b>Valores médios :</b>	598,490	1.795,47
117112	ROLAMENTO VOLANTE TL75 C5NNN779B			
	TRATORAUTO LTDA	3,000	71,610	214,83
	T & S COMERCIAL DE PEÇAS LTDA - EPP	3,000	67,550	202,65
	PARANA TRATORES COMERCIO E SERVICOS EIRELI	3,000	77,340	232,02
		<b>Valores médios :</b>	72,167	216,50
117113	ROTULA AXIAL TL75 CAR49008			

rpt12

  
**Ray Duarte Freitas**  
 CPF:038.024.192-78  
 Departamento de Compras

Código	Descrição Proponente	Quant.	Vi. unitário	Vi. total
	TRATORAUTO LTDA	3,000	213,910	641,73
	T & S COMERCIAL DE PEÇAS LTDA - EPP	3,000	201,800	605,40
	PARANA TRATORES COMERCIO E SERVICOS EIRELI	3,000	231,030	693,09
	<b>Valores médios :</b>		215,580	646,74
117114	SATELITE TL75 81728114			
	TRATORAUTO LTDA	3,000	433,500	1.300,50
	T & S COMERCIAL DE PEÇAS LTDA - EPP	3,000	408,960	1.226,88
	PARANA TRATORES COMERCIO E SERVICOS EIRELI	3,000	468,180	1.404,54
	<b>Valores médios :</b>		436,880	1.310,64
117115	SEMI EIXO TL75 84996787			
	TRATORAUTO LTDA	3,000	858,020	2.574,06
	T & S COMERCIAL DE PEÇAS LTDA - EPP	3,000	809,450	2.428,35
	PARANA TRATORES COMERCIO E SERVICOS EIRELI	3,000	926,670	2.780,01
	<b>Valores médios :</b>		864,713	2.594,14
117116	SIENCIOSO TL75 84997770			
	TRATORAUTO LTDA	3,000	322,700	968,10
	T & S COMERCIAL DE PEÇAS LTDA - EPP	3,000	304,430	913,29
	PARANA TRATORES COMERCIO E SERVICOS EIRELI	3,000	348,520	1.045,56
	<b>Valores médios :</b>		325,217	975,65
117117	TAMPA CARTER TL75 C0NN6N609A			
	TRATORAUTO LTDA	3,000	42,590	127,77
	T & S COMERCIAL DE PEÇAS LTDA - EPP	3,000	40,170	120,51
	PARANA TRATORES COMERCIO E SERVICOS EIRELI	3,000	46,000	138,00
	<b>Valores médios :</b>		42,920	128,76
117118	TAMPA DE VALVULA TL75 E9NN6582AA			
	TRATORAUTO LTDA	3,000	777,610	2.332,83
	T & S COMERCIAL DE PEÇAS LTDA - EPP	3,000	733,590	2.200,77
	PARANA TRATORES COMERCIO E SERVICOS EIRELI	3,000	839,820	2.519,46
	<b>Valores médios :</b>		783,673	2.351,02
117119	TERMINAL AXIAL L/D TL75 CAR49001			
	TRATORAUTO LTDA	4,000	215,470	861,88
	T & S COMERCIAL DE PEÇAS LTDA - EPP	4,000	203,270	813,08
	PARANA TRATORES COMERCIO E SERVICOS EIRELI	4,000	232,710	930,84
	<b>Valores médios :</b>		217,150	868,60
117120	TERMINAL AXIAL L/E TL75 CAR49006			
	TRATORAUTO LTDA	4,000	215,470	861,88
	T & S COMERCIAL DE PEÇAS LTDA - EPP	4,000	203,270	813,08
	PARANA TRATORES COMERCIO E SERVICOS EIRELI	4,000	232,710	930,84
	<b>Valores médios :</b>		217,150	868,60
117121	TERMINAL CURTO REG. L/D TL75 E3NN3278AA			
	TRATORAUTO LTDA	4,000	245,560	982,24
	T & S COMERCIAL DE PEÇAS LTDA - EPP	4,000	231,660	926,64
	PARANA TRATORES COMERCIO E SERVICOS EIRELI	4,000	265,210	1.060,84
	<b>Valores médios :</b>		247,477	989,91
117122	TERMINAL L/D TL75 CAR49022			
	TRATORAUTO LTDA	4,000	290,260	1.161,04
	T & S COMERCIAL DE PEÇAS LTDA - EPP	4,000	273,830	1.095,32
	PARANA TRATORES COMERCIO E SERVICOS EIRELI	4,000	313,490	1.253,96
	<b>Valores médios :</b>		292,527	1.170,11
117123	TERMINAL L/E TL75 CAR49023			
	TRATORAUTO LTDA	4,000	290,260	1.161,04
	T & S COMERCIAL DE PEÇAS LTDA - EPP	4,000	273,830	1.095,32
	PARANA TRATORES COMERCIO E SERVICOS EIRELI	4,000	313,490	1.253,96
	<b>Valores médios :</b>		292,527	1.170,11
117124	TERMINAL LONGO REG. L/D TL75 E3NN3278AB			
	TRATORAUTO LTDA	4,000	245,560	982,24
	T & S COMERCIAL DE PEÇAS LTDA - EPP	4,000	231,660	926,64
	PARANA TRATORES COMERCIO E SERVICOS EIRELI	4,000	265,210	1.060,84
	<b>Valores médios :</b>		247,477	989,91

rpt12

  
 Ray Duarte Freitas  
 CPF:038.024.192-78  
 Departamento de Compras



Código	Descrição Proponente	Quant.	Vi. unitário	Vi. total
117125	TUBO TL75 F0NN6N625BB			
	TRATORAUTO LTDA	3,000	343,440	1.030,32
	T & S COMERCIAL DE PEÇAS LTDA - EPP	3,000	324,000	972,00
	PARANA TRATORES COMERCIO E SERVICOS EIRELI	3,000	370,920	1.112,76
		<b>Valores médios :</b>	346,120	1.038,36
117126	TUCHO VALVULA TL75 C5NE6500C2			
	TRATORAUTO LTDA	12,000	65,640	787,68
	T & S COMERCIAL DE PEÇAS LTDA - EPP	12,000	61,920	743,04
	PARANA TRATORES COMERCIO E SERVICOS EIRELI	12,000	70,900	850,80
		<b>Valores médios :</b>	66,153	793,84
117127	TURBINA TL75 F0NN6K682BA			
	TRATORAUTO LTDA	1,000	5.460,730	5.460,73
	T & S COMERCIAL DE PEÇAS LTDA - EPP	1,000	5.151,630	5.151,63
	PARANA TRATORES COMERCIO E SERVICOS EIRELI	1,000	5.897,590	5.897,59
		<b>Valores médios :</b>	5.503,317	5.503,32
117128	VALVULA DE ADMISSÃO TL75 F0NN6507AC			
	TRATORAUTO LTDA	4,000	88,790	355,16
	T & S COMERCIAL DE PEÇAS LTDA - EPP	4,000	83,760	335,04
	PARANA TRATORES COMERCIO E SERVICOS EIRELI	4,000	95,900	383,60
		<b>Valores médios :</b>	89,483	357,93
117129	VARETA VALVULA TL75 E9NN6567AB			
	TRATORAUTO LTDA	12,000	100,370	1.204,44
	T & S COMERCIAL DE PEÇAS LTDA - EPP	12,000	94,680	1.136,16
	PARANA TRATORES COMERCIO E SERVICOS EIRELI	12,000	108,400	1.300,80
		<b>Valores médios :</b>	101,150	1.213,80
117130	ALTERNADOR LS PLUS 100 42850212			
	TRATORAUTO LTDA	2,000	3.591,420	7.182,84
	T & S COMERCIAL DE PEÇAS LTDA - EPP	2,000	3.388,130	6.776,26
	PARANA TRATORES COMERCIO E SERVICOS EIRELI	2,000	3.878,740	7.757,48
		<b>Valores médios :</b>	3.619,430	7.238,86
117131	ANEL DE BORRACHA LS PLUS 100 42854139			
	TRATORAUTO LTDA	2,000	13,270	26,54
	T & S COMERCIAL DE PEÇAS LTDA - EPP	2,000	12,510	25,02
	PARANA TRATORES COMERCIO E SERVICOS EIRELI	2,000	14,340	28,68
		<b>Valores médios :</b>	13,373	26,75
117132	ARRUELA DE BRONZE LS PLUS 100 42854125			
	TRATORAUTO LTDA	2,000	64,100	128,20
	T & S COMERCIAL DE PEÇAS LTDA - EPP	2,000	60,470	120,94
	PARANA TRATORES COMERCIO E SERVICOS EIRELI	2,000	69,230	138,46
		<b>Valores médios :</b>	64,600	129,20
117133	ARRUELA DE CALÇO EIXO ARTICULAÇÃO LS PLUS 100 42854130			
	TRATORAUTO LTDA	2,000	134,260	268,52
	T & S COMERCIAL DE PEÇAS LTDA - EPP	2,000	126,660	253,32
	PARANA TRATORES COMERCIO E SERVICOS EIRELI	2,000	145,010	290,02
		<b>Valores médios :</b>	135,310	270,62
117134	ARTICULAÇÃO AXIAL BARRA DE DIREÇÃO LS PLUS 100 42854064			
	TRATORAUTO LTDA	2,000	204,440	408,88
	T & S COMERCIAL DE PEÇAS LTDA - EPP	2,000	192,860	385,72
	PARANA TRATORES COMERCIO E SERVICOS EIRELI	2,000	220,800	441,60
		<b>Valores médios :</b>	206,033	412,07
117135	BARRA DE DIREÇÃO DIR. LS PLUS 100 42854063			
	TRATORAUTO LTDA	2,000	575,730	1.151,46
	T & S COMERCIAL DE PEÇAS LTDA - EPP	2,000	543,140	1.086,28
	PARANA TRATORES COMERCIO E SERVICOS EIRELI	2,000	621,790	1.243,58
		<b>Valores médios :</b>	580,220	1.160,44
117136	BARRA DE DIREÇÃO ESQ. LS PLUS 100 42854063			
	TRATORAUTO LTDA	2,000	575,730	1.151,46
	T & S COMERCIAL DE PEÇAS LTDA - EPP	2,000	543,140	1.086,28

rpt12


  
**Ray Duarte Freitas**  
 CPF:038.024.192-78  
 Departamento de Compras



Código	Descrição Proponente	Quant.	Vi. unitário	Vi. total
	PARANA TRATORES COMERCIO E SERVICOS EIRELI	2,000	621,790	1.243,58
		<b>Valores médios :</b>	580,220	1.160,44
117138	BATERIA DE 100 AMPERES LS PLUS 100 40280821			
	TRATORAUTO LTDA	2,000	1.215,560	2.431,12
	T & S COMERCIAL DE PEÇAS LTDA - EPP	2,000	1.146,750	2.293,50
	PARANA TRATORES COMERCIO E SERVICOS EIRELI	2,000	1.312,810	2.625,62
		<b>Valores médios :</b>	1.225,040	2.450,08
117139	BICO INJETOR LS PLUS 100 42850208			
	TRATORAUTO LTDA	2,000	2.044,350	4.088,70
	T & S COMERCIAL DE PEÇAS LTDA - EPP	2,000	1.928,630	3.857,26
	PARANA TRATORES COMERCIO E SERVICOS EIRELI	2,000	2.207,900	4.415,80
		<b>Valores médios :</b>	2.060,293	4.120,59
117140	BOMBA ALIMENTADORA LS PLUS 100 42850207			
	TRATORAUTO LTDA	2,000	565,790	1.131,58
	T & S COMERCIAL DE PEÇAS LTDA - EPP	2,000	533,760	1.067,52
	PARANA TRATORES COMERCIO E SERVICOS EIRELI	2,000	611,060	1.222,12
		<b>Valores médios :</b>	570,203	1.140,41
117141	BOMBA D'ÁGUA LS PLUS 100 42850332			
	TRATORAUTO LTDA	2,000	773,540	1.547,08
	T & S COMERCIAL DE PEÇAS LTDA - EPP	2,000	729,750	1.459,50
	PARANA TRATORES COMERCIO E SERVICOS EIRELI	2,000	835,430	1.670,86
		<b>Valores médios :</b>	779,573	1.559,15
117142	BOMBA HIDRÁULICA DUPLA LS PLUS 100 40330803			
	TRATORAUTO LTDA	2,000	3.480,920	6.961,84
	T & S COMERCIAL DE PEÇAS LTDA - EPP	2,000	3.283,880	6.567,76
	PARANA TRATORES COMERCIO E SERVICOS EIRELI	2,000	3.759,400	7.518,80
		<b>Valores médios :</b>	3.508,067	7.016,13
117143	BOMBA INJETORA LS PLUS 100 42850206			
	TRATORAUTO LTDA	2,000	16.023,230	32.046,46
	T & S COMERCIAL DE PEÇAS LTDA - EPP	2,000	15.116,250	30.232,50
	PARANA TRATORES COMERCIO E SERVICOS EIRELI	2,000	17.305,090	34.610,18
		<b>Valores médios :</b>	16.148,190	32.296,38
117144	BUCHA BALANÇA EIXO DIANTEIRO LS PLUS 100 42854136			
	TRATORAUTO LTDA	2,000	234,280	468,56
	T & S COMERCIAL DE PEÇAS LTDA - EPP	2,000	221,010	442,02
	PARANA TRATORES COMERCIO E SERVICOS EIRELI	2,000	253,030	506,06
		<b>Valores médios :</b>	236,107	472,21
117145	BUCHA SEMI EIXO LS PLUS 100 42854158			
	TRATORAUTO LTDA	2,000	60,790	121,58
	T & S COMERCIAL DE PEÇAS LTDA - EPP	2,000	57,340	114,68
	PARANA TRATORES COMERCIO E SERVICOS EIRELI	2,000	65,660	131,32
		<b>Valores médios :</b>	61,263	122,53
117146	CABEÇOTE FILTRO LS PLUS 100 42800126			
	TRATORAUTO LTDA	2,000	498,390	996,78
	T & S COMERCIAL DE PEÇAS LTDA - EPP	2,000	470,170	940,34
	PARANA TRATORES COMERCIO E SERVICOS EIRELI	2,000	538,270	1.076,54
		<b>Valores médios :</b>	502,277	1.004,55
117147	CILINDRO MESTRE DE FREIO LS PLUS 100 40030345			
	TRATORAUTO LTDA	2,000	391,200	782,40
	T & S COMERCIAL DE PEÇAS LTDA - EPP	2,000	369,050	738,10
	PARANA TRATORES COMERCIO E SERVICOS EIRELI	2,000	422,500	845,00
		<b>Valores médios :</b>	394,250	788,50
117148	COLMEIA RADIADOR LS PLUS 100 40277652			
	TRATORAUTO LTDA	2,000	6.077,780	12.155,56
	T & S COMERCIAL DE PEÇAS LTDA - EPP	2,000	5.733,750	11.467,50
	PARANA TRATORES COMERCIO E SERVICOS EIRELI	2,000	6.564,010	13.128,02
		<b>Valores médios :</b>	6.125,180	12.250,36
117149	CORREIA MOTOR LS PLUS 100 42800098			


Código	Descrição Proponente	Quant.	Vi. unitário	Vi. total
	TRATORAUTO LTDA	2,000	314,940	629,88
	T & S COMERCIAL DE PEÇAS LTDA - EPP	2,000	297,110	594,22
	PARANA TRATORES COMERCIO E SERVICOS EIRELI	2,000	340,140	680,28
	<b>Valores médios :</b>		317,397	634,79
117150	CORROA ANELAR PLANETÁRIA LS PLUS 100 42854205			
	TRATORAUTO LTDA	2,000	1.491,830	2.983,66
	T & S COMERCIAL DE PEÇAS LTDA - EPP	2,000	1.407,380	2.814,76
	PARANA TRATORES COMERCIO E SERVICOS EIRELI	2,000	1.611,180	3.222,36
	<b>Valores médios :</b>		1.503,463	3.006,93
117151	CRUZETA MUNHÃO LS PLUS 100 42854166			
	TRATORAUTO LTDA	2,000	116,030	232,06
	T & S COMERCIAL DE PEÇAS LTDA - EPP	2,000	109,460	218,92
	PARANA TRATORES COMERCIO E SERVICOS EIRELI	2,000	125,320	250,64
	<b>Valores médios :</b>		116,937	233,87
117152	DISCO EMBREAGEM TRATOR PLUS 100 40377924			
	TRATORAUTO LTDA	2,000	2.154,860	4.309,72
	T & S COMERCIAL DE PEÇAS LTDA - EPP	2,000	2.032,880	4.065,76
	PARANA TRATORES COMERCIO E SERVICOS EIRELI	2,000	2.327,250	4.654,50
	<b>Valores médios :</b>		2.171,663	4.343,33
117153	EIXO ARTICULAÇÃO LS PLUS 100 40424465			
	TRATORAUTO LTDA	2,000	2.044,350	4.088,70
	T & S COMERCIAL DE PEÇAS LTDA - EPP	2,000	1.928,630	3.857,26
	PARANA TRATORES COMERCIO E SERVICOS EIRELI	2,000	2.207,900	4.415,80
	<b>Valores médios :</b>		2.060,293	4.120,59
117154	EIXO SOLAR LS PLUS 100 42854206			
	TRATORAUTO LTDA	2,000	535,950	1.071,90
	T & S COMERCIAL DE PEÇAS LTDA - EPP	2,000	505,610	1.011,22
	PARANA TRATORES COMERCIO E SERVICOS EIRELI	2,000	578,830	1.157,66
	<b>Valores médios :</b>		540,130	1.080,26
117155	ENGATE RÁPIDO LS PLUS 100 40190055			
	TRATORAUTO LTDA	2,000	344,780	689,56
	T & S COMERCIAL DE PEÇAS LTDA - EPP	2,000	325,260	650,52
	PARANA TRATORES COMERCIO E SERVICOS EIRELI	2,000	372,370	744,74
	<b>Valores médios :</b>		347,470	694,94
117156	ENGRENAGEM PLANETÁRIA LS PLUS 100 42854211			
	TRATORAUTO LTDA	2,000	408,880	817,76
	T & S COMERCIAL DE PEÇAS LTDA - EPP	2,000	385,730	771,46
	PARANA TRATORES COMERCIO E SERVICOS EIRELI	2,000	441,600	883,20
	<b>Valores médios :</b>		412,070	824,14
117157	ESCAPAMENTO LS PLUS 100 40299528			
	TRATORAUTO LTDA	2,000	1.381,320	2.762,64
	T & S COMERCIAL DE PEÇAS LTDA - EPP	2,000	1.303,130	2.606,26
	PARANA TRATORES COMERCIO E SERVICOS EIRELI	2,000	1.491,830	2.983,66
	<b>Valores médios :</b>		1.392,093	2.784,19
117158	FAROL MILHA TRASEIROS LS PLUS 100 40261398			
	TRATORAUTO LTDA	2,000	133,710	267,42
	T & S COMERCIAL DE PEÇAS LTDA - EPP	2,000	126,140	252,28
	PARANA TRATORES COMERCIO E SERVICOS EIRELI	2,000	144,410	288,82
	<b>Valores médios :</b>		134,753	269,51
117159	FAROL DIANTEIRO LS PLUS 100 40188759			
	TRATORAUTO LTDA	2,000	133,710	267,42
	T & S COMERCIAL DE PEÇAS LTDA - EPP	2,000	126,140	252,28
	PARANA TRATORES COMERCIO E SERVICOS EIRELI	2,000	144,410	288,82
	<b>Valores médios :</b>		134,753	269,51
117160	FILTRO AR EXTERNO LS PLUS 100 40317165			
	TRATORAUTO LTDA	2,000	354,720	709,44
	T & S COMERCIAL DE PEÇAS LTDA - EPP	2,000	334,640	669,28
	PARANA TRATORES COMERCIO E SERVICOS EIRELI	2,000	383,100	766,20
	<b>Valores médios :</b>		357,487	714,97

rp112

  
**Ray Duarte Freitas**  
 CPF:038.024.192-78  
 Departamento de Compras

Código	Descrição Proponente	Quant.	Vi. unitário	Vi. total
117161	FILTRO AR INTERNO LS PLUS 100 40317164			
	TRATORAUTO LTDA	2,000	425,450	850,90
	T & S COMERCIAL DE PEÇAS LTDA - EPP	2,000	401,360	802,72
	PARANA TRATORES COMERCIO E SERVICOS EIRELI	2,000	459,490	918,98
		<b>Valores médios :</b>	428,767	857,53
117162	FILTRO COMBUSTÍVELLS PLUS 100 42850100			
	TRATORAUTO LTDA	2,000	60,790	121,58
	T & S COMERCIAL DE PEÇAS LTDA - EPP	2,000	57,340	114,68
	PARANA TRATORES COMERCIO E SERVICOS EIRELI	2,000	65,660	131,32
		<b>Valores médios :</b>	61,263	122,53
117163	FILTRO HIDRÁULICO LS PLUS 100 40346589			
	TRATORAUTO LTDA	2,000	535,950	1.071,90
	T & S COMERCIAL DE PEÇAS LTDA - EPP	2,000	505,610	1.011,22
	PARANA TRATORES COMERCIO E SERVICOS EIRELI	2,000	578,830	1.157,66
		<b>Valores médios :</b>	540,130	1.080,26
117164	FILTRO ÓLEO MOTOR LS PLUS 100 42800246			
	TRATORAUTO LTDA	2,000	138,130	276,26
	T & S COMERCIAL DE PEÇAS LTDA - EPP	2,000	130,310	260,62
	PARANA TRATORES COMERCIO E SERVICOS EIRELI	2,000	149,190	298,38
		<b>Valores médios :</b>	139,210	278,42
117165	GARFO ARTICULAÇÃO LS PLUS 100 42854164			
	TRATORAUTO LTDA	2,000	1.337,120	2.674,24
	T & S COMERCIAL DE PEÇAS LTDA - EPP	2,000	1.261,430	2.522,86
	PARANA TRATORES COMERCIO E SERVICOS EIRELI	2,000	1.444,090	2.888,18
		<b>Valores médios :</b>	1.347,547	2.695,09
117166	GARFO DUPLO TRAÇÃO DIANTEIRA LS PLUS 100 42854162			
	TRATORAUTO LTDA	2,000	1.212,240	2.424,48
	T & S COMERCIAL DE PEÇAS LTDA - EPP	2,000	1.143,620	2.287,24
	PARANA TRATORES COMERCIO E SERVICOS EIRELI	2,000	1.309,220	2.618,44
		<b>Valores médios :</b>	1.221,693	2.443,39
117167	LANTERNA DIANTEIRA LS PLUS 100 40188759			
	TRATORAUTO LTDA	2,000	234,280	468,56
	T & S COMERCIAL DE PEÇAS LTDA - EPP	2,000	221,010	442,02
	PARANA TRATORES COMERCIO E SERVICOS EIRELI	2,000	253,030	506,06
		<b>Valores médios :</b>	236,107	472,21
117168	LANTERNA TRASEIRA LS PLUS 100 40292108			
	TRATORAUTO LTDA	2,000	234,280	468,56
	T & S COMERCIAL DE PEÇAS LTDA - EPP	2,000	221,010	442,02
	PARANA TRATORES COMERCIO E SERVICOS EIRELI	2,000	253,030	506,06
		<b>Valores médios :</b>	236,107	472,21
117169	MOTOR DE PARTIDA LS PLUS 100 42850324			
	TRATORAUTO LTDA	2,000	3.480,920	6.961,84
	T & S COMERCIAL DE PEÇAS LTDA - EPP	2,000	3.283,880	6.567,76
	PARANA TRATORES COMERCIO E SERVICOS EIRELI	2,000	3.759,400	7.518,80
		<b>Valores médios :</b>	3.508,067	7.016,13
117170	PLATÔ LS PLUS 100 40377923			
	TRATORAUTO LTDA	2,000	2.817,890	5.635,78
	T & S COMERCIAL DE PEÇAS LTDA - EPP	2,000	2.658,380	5.316,76
	PARANA TRATORES COMERCIO E SERVICOS EIRELI	2,000	3.043,330	6.086,66
		<b>Valores médios :</b>	2.839,867	5.679,73
117171	RESERVATÓRIO FRUÍDO FREIO LS PLUS 100 40030342			
	TRATORAUTO LTDA	2,000	497,280	994,56
	T & S COMERCIAL DE PEÇAS LTDA - EPP	2,000	469,130	938,26
	PARANA TRATORES COMERCIO E SERVICOS EIRELI	2,000	537,070	1.074,14
		<b>Valores médios :</b>	501,160	1.002,32
117172	RETENTOR RODA TRASEIRA LS PLUS 100 40323729			
	TRATORAUTO LTDA	2,000	376,820	753,64
	T & S COMERCIAL DE PEÇAS LTDA - EPP	2,000	355,490	710,98

rp12

  
 Ray Duarte Freitas  
 CPF:038.024.192-78  
 Departamento de Compras

Código	Descrição	Quant.	VI. unitário	VI. total
	PARANA TRATORES COMERCIO E SERVICOS EIRELI	2,000	406,970	813,94
		<b>Valores médios :</b>	379,760	759,52
117173	RETENTOR DUPLO SEMI EIXO LS PLUS 100 42854159			
	TRATORAUTO LTDA	2,000	55,260	110,52
	T & S COMERCIAL DE PEÇAS LTDA - EPP	2,000	52,130	104,26
	PARANA TRATORES COMERCIO E SERVICOS EIRELI	2,000	59,690	119,38
		<b>Valores médios :</b>	55,693	111,39
117174	RETENTOR GRANDE LS PLUS 100 42854170			
	TRATORAUTO LTDA	2,000	370,200	740,40
	T & S COMERCIAL DE PEÇAS LTDA - EPP	2,000	349,240	698,48
	PARANA TRATORES COMERCIO E SERVICOS EIRELI	2,000	399,820	799,64
		<b>Valores médios :</b>	373,087	746,17
117175	ROLAMENTO RODA TRASEIRA LS PLUS 100 40324246			
	TRATORAUTO LTDA	2,000	939,300	1.878,60
	T & S COMERCIAL DE PEÇAS LTDA - EPP	2,000	886,130	1.772,26
	PARANA TRATORES COMERCIO E SERVICOS EIRELI	2,000	1.014,450	2.028,90
		<b>Valores médios :</b>	946,627	1.893,25
117176	ROLAMENTO EMBREAGEM LS PLUS 100 40273582			
	TRATORAUTO LTDA	2,000	607,790	1.215,58
	T & S COMERCIAL DE PEÇAS LTDA - EPP	2,000	573,380	1.146,76
	PARANA TRATORES COMERCIO E SERVICOS EIRELI	2,000	656,420	1.312,84
		<b>Valores médios :</b>	612,530	1.225,06
117177	ROLAMENTO EIXO ARTICULAÇÃO LS PLUS 100 42854144			
	TRATORAUTO LTDA	2,000	165,770	331,54
	T & S COMERCIAL DE PEÇAS LTDA - EPP	2,000	156,380	312,76
	PARANA TRATORES COMERCIO E SERVICOS EIRELI	2,000	179,040	358,08
		<b>Valores médios :</b>	167,063	334,13
117178	ROLAMENTO PINHÃO LS PLUS 100 42854082			
	TRATORAUTO LTDA	2,000	386,780	773,56
	T & S COMERCIAL DE PEÇAS LTDA - EPP	2,000	364,880	729,76
	PARANA TRATORES COMERCIO E SERVICOS EIRELI	2,000	417,730	835,46
		<b>Valores médios :</b>	389,797	779,59
117179	ROLAMENTO LS PLUS 100 42854120			
	TRATORAUTO LTDA	2,000	276,270	552,54
	T & S COMERCIAL DE PEÇAS LTDA - EPP	2,000	260,630	521,26
	PARANA TRATORES COMERCIO E SERVICOS EIRELI	2,000	298,380	596,76
		<b>Valores médios :</b>	278,427	556,85

rpt12

  
 Ray Duarte Freitas  
 CPF:038.024.192-78  
 Departamento de Compras

T & S COMERCIAL DE PEÃAS LTDA - EPP

116341	AMORTECEDOR RODA GUIA 700J 1553013230	8,000	99,210	793,68
116343	ANEL 700J 700013048	4,000	1,110	4,44
116344	ANEL 700J 700012095	24,000	18,050	433,20
116346	ANEL NOK 700J 700075390	2,000	408,140	816,28
116347	ANEL NOK 700J 700212434	2,000	5,150	10,30
116348	ANEL TRAVA 700J 406509030	6,000	12,320	73,92
116349	ANEL TRAVA ROTULA LAMINA 700J 406508025	4,000	5,670	22,68
116353	ARRUELA LISA 16MM 700J 164331645	28,000	1,170	32,76
116354	BATERIA 150A 700J 150BCD	2,000	1.386,910	2.773,82
116355	BOMBA DAGUA 700J 6754611010	1,000	553,540	553,54
116356	BOMBA OLEO MOTOR 700J 6735511110	1,000	952,130	952,13
116357	BRONZINA BIELA STD 700J 6732313410	12,000	16,280	195,36
116363	BUCHA 700J 6732313131	6,000	54,950	329,70
116364	BUCHA 700J 714310505	4,000	169,500	678,00
116365	BUCHA 700J 714310706	2,000	202,780	405,56
116367	BUCHA 700J 12Y7212281	2,000	319,460	638,92
116368	BUCHA RODA GUIA 700J 12Y3011130	4,000	129,040	516,16
116369	BUCHA ROLETE 700J 12Y3017170	12,000	133,590	1.603,08
116371	CALCO 700J 12Y7212350	12,000	16,890	202,68
116372	CAMISA QSB 107MM 700J 4919951	6,000	198,790	1.192,74
116373	CANTO RETO DIREITO/ESQUERDO 700J 12Y2711210	2,000	354,550	709,10
116376	DUOCONE COMANDO FINAL 700J 12Y2711600	2,000	1.148,070	2.296,14
116378	EIXO RODA GUIA C/ CHAVETA 700J 1243051181	2,000	381,970	763,94
116379	ENGRENAGEM 700J 12Y2711150	2,000	1.501,770	3.003,54
116380	ENGRENAGEM 700J 12Y2711140	2,000	1.274,570	2.549,14
116381	ENGRENAGEM 700J 12Y2711130	2,000	1.317,300	2.634,60
116382	ESTEIRA SEM SAPATA LUBRIFICADA 700J 20Y3200010	2,000	31.200,000	62.400,00
116413	JUNTA COLETOR 700J 6754115140	6,000	75,840	455,04
116415	KIT PISTAO C/ANEIS 700J 4955160	6,000	991,600	5.949,60
116417	LAMINA 6F D51 700J 12Y7211230	2,000	3.098,200	6.196,40
116418	MANCAL RODA GUIA L/D 700J 12Y3011312	2,000	1.229,730	2.459,46
116419	MARCAL RODA GUIA L/E 700J 12Y3011322	2,000	1.229,730	2.459,46
116421	PARAFUSO 700J 101081235	32,000	1,980	63,36
116424	PINO 700J 12Y2711250	6,000	213,380	1.280,28
116425	PINO 700J 12Y7212251	2,000	418,800	837,60
116426	PINO CARRIER 700J 12Y2711220	3,000	536,940	1.610,82
116427	PINO GUIA 700J 20Y2721280	6,000	7,520	45,12
116428	PORCA LAMINA 3/4 700J 229011219	23,000	2,970	68,31
116429	PORCA SEGMENTO 700J 180301824	54,000	3,590	193,86
116431	REPARO CIL. ELEVAÇÃO 700J 7079925720	2,000	391,690	783,38
116432	REPARO CIL.INCLINAÇÃO 700J 7079934300	2,000	371,000	742,00
116437	RETENTOR 700J 714500070	2,000	59,690	119,38
116438	RETENTOR 700J 12Y5011140	4,000	217,460	869,84
116439	RETENTOR NOK 700J 714500050	2,000	42,550	85,10
116440	RETENTOR RODA GUIA 700J 22B3000030	4,000	99,380	397,52
116441	RETENTOR ROLETE 700J 12Y3000111	12,000	100,620	1.207,44
116442	ROLAMENTO 700J 12Y2711320	2,000	364,170	728,34
116443	ROLAMENTO 700J 41E1519410	6,000	262,390	1.574,34
116444	ROLETE INFERIOR DUPLO 700J 12Y300031	8,000	1.445,000	11.560,00
116445	ROLETE INFERIOR SIMPLES 700J 12Y3000021	6,000	1.958,000	11.748,00
116446	ROLETE SUPERIOR 700J 12Y3000041	4,000	2.065,000	8.260,00

1	...	...	...
2	...	...	...
3	...	...	...
4	...	...	...
5	...	...	...
6	...	...	...
7	...	...	...
8	...	...	...
9	...	...	...
10	...	...	...
11	...	...	...
12	...	...	...
13	...	...	...
14	...	...	...
15	...	...	...
16	...	...	...
17	...	...	...
18	...	...	...
19	...	...	...
20	...	...	...
21	...	...	...
22	...	...	...
23	...	...	...
24	...	...	...
25	...	...	...
26	...	...	...
27	...	...	...
28	...	...	...
29	...	...	...
30	...	...	...
31	...	...	...
32	...	...	...
33	...	...	...
34	...	...	...
35	...	...	...
36	...	...	...
37	...	...	...
38	...	...	...
39	...	...	...
40	...	...	...
41	...	...	...
42	...	...	...
43	...	...	...
44	...	...	...
45	...	...	...
46	...	...	...
47	...	...	...
48	...	...	...
49	...	...	...
50	...	...	...
51	...	...	...
52	...	...	...
53	...	...	...
54	...	...	...
55	...	...	...
56	...	...	...
57	...	...	...
58	...	...	...
59	...	...	...
60	...	...	...
61	...	...	...
62	...	...	...
63	...	...	...
64	...	...	...
65	...	...	...
66	...	...	...
67	...	...	...
68	...	...	...
69	...	...	...
70	...	...	...
71	...	...	...
72	...	...	...
73	...	...	...
74	...	...	...
75	...	...	...
76	...	...	...
77	...	...	...
78	...	...	...
79	...	...	...
80	...	...	...
81	...	...	...
82	...	...	...
83	...	...	...
84	...	...	...
85	...	...	...
86	...	...	...
87	...	...	...
88	...	...	...
89	...	...	...
90	...	...	...
91	...	...	...
92	...	...	...
93	...	...	...
94	...	...	...
95	...	...	...
96	...	...	...
97	...	...	...
98	...	...	...
99	...	...	...
100	...	...	...

Handwritten text at the bottom left corner, possibly a signature or reference code.



Proponente		Quant.	VI. unitário	VI. total	Situação
Código	Descrição				
116447	ROTULA CILINDRO 700J 7074604070	2,000	538,500	1.077,00	
116448	ROTULA 700J 12Y5011150	2,000	643,250	1.286,50	
116449	SAPATA SIMPLES 700J 12Y3211110	80,000	193,000	15.440,00	
116450	SEGMENTO 700J 12Y2711510	2,000	2.289,900	4.579,80	
116459	VEDAÇÃO ESTEIRA 700J 1345061160	2,000	1.540,550	3.081,10	
116460	VEDADOR 700J 12Y7211680	4,000	91,280	365,12	
116340	ALTERNADOR MOTOR 700J 75261184	1,000	3.781,620	3.781,62	
116345	ANEL BOMBA DAGUA 700J 6736611520	1,000	27,650	27,65	
116350	ARRUELA 700J 12Y2711230	1,000	235,260	235,26	
012953	BRONZINA MANCAL STD 8N8224	1,000	779,440	779,44	
116366	BUCHA 700J 12Y5011160	1,000	228,740	228,74	
116374	CARRIER 700J 12Y2711210	1,000	3.911,920	3.911,92	
116375	COMPRESSOR AR CORNDICIONADO 700J 12Y9791121	1,000	8.154,170	8.154,17	
116377	EIXO 700J 12Y2711120	2,000	1.068,280	2.136,56	
116383	ESTICADOR CORREIA ESTRIADO 700J 6754614110	1,000	610,950	610,95	
116384	FILTRO AR EXTERNO 700J 12Y0211180	1,000	538,610	538,61	
116385	FILTRO AR INTERNO 700J 12Y0211190	1,000	317,930	317,93	
116386	FILTRO DE AR 700J 12Y9791173	1,000	472,420	472,42	
116387	FILTRO DIESEL 700J 6754717401	1,000	193,410	193,41	
116388	FILTRO DIESEL 700J 6003193610	1,000	170,380	170,38	
116390	FILTRO LUBRIFICANTE 700J PSL280	1,000	98,290	98,29	
116391	FILTRO OLEO MOTOR 700J 6736515142	1,000	128,830	128,83	
116393	FILTRO SEPARADOR DAGUA 700J 6754796140	1,000	113,100	113,10	
116408	FILTRO TRANSMISSAO 700J 11Y6028710	1,000	1.079,270	1.079,27	
116409	JOGO JUNTAS INFERIOR 700J 4955230	1,000	1.296,640	1.296,64	
116410	JOGO JUNTAS SUPERIOR 700J 4955229	1,000	1.405,990	1.405,99	
116411	JUNTA BALANCIN 700J 6754117120	1,000	108,410	108,41	
116412	JUNTA CARTER 700J 6754225510	1,000	138,800	138,80	
116414	JUNTA TROCADOR CALOR 700J 3942915	1,000	48,890	48,89	
116416	LAMINA 5F D51 3/4 700J 12Y7211220	1,000	2.167,200	2.167,20	
116420	MOTOR PARTIDA 700J 10479616	1,000	4.147,890	4.147,89	
116430	REPARO CIL. ANGULAÇÃO 700J 7079925730	1,000	391,690	391,69	
011194	REPARO CIL.DIR. W20 E96001	1,000	102,000	102,00	
116434	RESERVATORIO 700J 17A0314111	1,000	1.243,760	1.243,76	
116435	RETENTOR 700J 6754216230	1,000	364,210	364,21	
116436	RETENTOR 700J 6731221310	1,000	95,910	95,91	
116451	SILENCIOSO 700J 12Y0211141	1,000	2.150,500	2.150,50	
116452	SUORTE 700J 6732613410	1,000	1.017,440	1.017,44	
116453	TAMPA 700J 12Y0313880	1,000	128,750	128,75	
116454	TAMPA CUBA AR 700J 4S8825	1,000	336,180	336,18	
116455	TERMOSTATO 63MM 700J 6754616211	1,000	188,610	188,61	
116456	TROCADOR DE CALOR 700J 3921558	1,000	433,630	433,63	
116457	TUBO ESCAPE 700J 12Y0211231	1,000	469,340	469,34	
116458	TURBINA MOTOR 700J 4037469	1,000	3.106,250	3.106,25	
103647	ANEL VITON CHATO XCMG 81875253	5,000	33,400	167,00	
103648	ARRUELA LISA XCMG 10520121	4,000	2,340	9,36	
103649	ARRUELA XCMG 85817697	5,000	26,930	134,65	
103650	ARRUELA XCMG 9966352	4,000	19,590	78,36	
103651	ARRUELA XCMG 9968084	4,000	8,820	35,28	
103652	BOMBA DAGUA XCMG 198181	2,000	746,210	1.492,42	
103653	BOMBA TRANSFERENCIA XCMG J990106	2,000	2.096,640	4.193,28	
103654	BOMBA XCMG 3139920040	2,000	3.225,600	6.451,20	
103655	BUCHA ACO XCMG 85700728	8,000	153,580	1.228,64	
103656	BUCHA XCMG 83910548	8,000	71,660	573,28	
103657	BUCHA XCMG 83910634	8,000	66,810	534,48	
103658	BUCHA XCMG 83910645	8,000	81,920	655,36	
103659	BUCHA XCMG 85800303	8,000	61,430	491,44	
103660	BUCHA XCMG 85801029	8,000	66,290	530,32	
103661	BUCHA XCMG 85801110	8,000	140,360	1.122,88	
103662	BUCHA XCMG 85803193	8,000	109,830	878,64	
103663	BUCHA XCMG 85803196	8,000	64,840	518,72	

Proponente		Quant.	VI. unitário	VI. total	Situação
Código	Descrição				
103664	BUCHA XCMG 85803197	8,000	81,920	655,36	
103665	BUCHA XCMG 85824469	8,000	23,300	186,40	
103666	BUCHA XCMG 9967674	8,000	30,150	241,20	
103667	BUCHA XCMG 9967678	8,000	4,680	37,44	
103668	BUCHA XCMG 9967992	8,000	106,830	854,64	
103669	BUCHA XCMG 9967993	8,000	87,230	697,84	
103670	BUCHA XCMG 9968010	8,000	133,540	1.068,32	
103671	COLA SILICONE XCMG 90001550	88,000	18,180	1.599,84	
103672	COLA TRAVA PARAFUSO XCMG 90027110	4,000	28,500	114,00	
103673	COROA XCMG 85806008	4,000	873,600	3.494,40	
103674	CUBO XCMG 85806003	4,000	775,490	3.101,96	
103675	DISCO AÇO XCMG 9968289	8,000	41,150	329,20	
103676	DISCO FREIO XCMG 81874478	8,000	122,310	978,48	
103677	DISCO XCMG 47123297	8,000	135,750	1.086,00	
103678	DISCO XCMG 9968288	8,000	700,000	5.600,00	
103679	DISCO XCMG 9968290	8,000	630,000	5.040,00	
103680	EIXO XCMG 85805997	3,000	5.700,000	17.100,00	
103681	ELEMENTO HIDRAULICO XCMG 9968359	6,000	174,030	1.044,18	
103682	ENGRENAGEM DIANTEIRO XCMG 85806014	4,000	203,250	813,00	
103683	ESFERA XCMG E95972	8,000	15,950	127,60	
103684	ESPACADOR XCMG 85801191	4,000	137,240	548,96	
103685	ESPACADOR XCMG 9967684	4,000	38,300	153,20	
103686	ESPACADOR XCMG 9968074	4,000	79,250	317,00	
103687	FILTRO AR EXTERNO XCMG 128781A1	10,000	130,880	1.308,80	
103688	FILTRO AR INTERNO XCMG 128782A1	10,000	106,830	1.068,30	
103689	FILTRO DIESEL XCMG 75241002	10,000	71,970	719,70	
103690	FILTRO PSL167 XCMG 9968353	10,000	75,080	750,80	
103691	FILTRO XCMG 71101915	10,000	35,840	358,40	
103692	FILTRO XCMG 73124631	10,000	177,820	1.778,20	
103693	FLANGE XCMG 9968049	10,000	598,080	5.980,80	
103694	GAIOLA AXIAL XCMG 9968228	10,000	66,600	666,00	
103695	GRAXEIRO 65° XCMG 85805984	6,000	1,440	8,64	
103696	GRAXEIRO RETO 10MM XCMG 70914465	10,000	4,470	44,70	
103697	GRAXEIRO XCMG 80080710	4,000	1,900	7,60	
103698	HORIMETRO C/PONTEIRO XCMG RLO-000	4,000	140,000	560,00	
103699	LUVA XCMG 9968007	4,000	168,000	672,00	
103700	MOLA XCMG 9967673	6,000	16,880	101,28	
103701	PARAFUSO XCMG 85802397	20,000	6,160	123,20	
103702	PARAFUSO XCMG 85805709	4,000	1,520	6,08	
103703	PINO AÇO XCMG 85801079	4,000	232,050	928,20	
103704	PINO AÇO XCMG 85803246	4,000	30,450	121,80	
103705	PINO EIXO XCMG 85805980	4,000	120,990	483,96	
103706	PINO XCMG 85801076	4,000	188,160	752,64	
103707	PINO XCMG 85802872	4,000	143,320	573,28	
103708	PINO XCMG 85802975	4,000	126,270	505,08	
103709	PINO XCMG 85803192	4,000	122,850	491,40	
103710	PINO XCMG 85803194	4,000	46,400	185,60	
103711	PINO XCMG 85813469	4,000	197,000	788,00	
103712	PINO XCMG 85815517	4,000	238,130	952,52	
104042	PISTÃO XCMG 9968294	4,000	255,360	1.021,44	
103713	PLACA XCMG 85806016	4,000	88,190	352,76	
104043	PONTEIRA DIREÇÃO XCMG 85805974	4,000	369,600	1.478,40	
103714	PORCA XCMG 9968071	8,000	9,360	74,88	
103715	PRISIONEIRO RODA XCMG 9968070	8,000	13,400	107,20	
103716	RASPADOR XCMG 83931289	14,000	18,650	261,10	
103717	RASPADOR XCMG 85801025	4,000	9,770	39,08	
103718	RETENTOR XCMG 81866390	4,000	79,000	316,00	
103719	RETENTOR XCMG 85827067	4,000	85,220	340,88	
103720	ROLAMENTO AGULHA XCMG 9968304	8,000	178,050	1.424,40	
103721	ROLAMENTO XCMG 85806002	8,000	348,410	2.787,28	
103722	ROLAMENTO XCMG 9968047	8,000	298,300	2.386,40	

rpt12

  
**Ray Duarte Freitas**  
 CPF:038.024.192-78  
 Departamento de Compras

Proponente		Quant.	VI. unitário	VI. total	Situação
Código	Descrição				
103723	ROLAMENTO XCMG 9968250	8,000	401,560	3.212,48	
103724	ROLETE XCMG 85806015	4,000	2,620	10,48	
103725	TAMPA XCMG 85805983	6,000	116,140	696,84	
103726	TAMPA XCMG 9968051	4,000	245,620	982,48	
103727	TRAVA XCMG 83911019	4,000	10,120	40,48	
103728	TUBO ESCAPE XCMG 275967A2	6,000	94,080	564,48	
067467	BARRA BRONZE 120K REF 5T2925	36,000	266,700	9.601,20	
067466	BARRA BRONZE 120K 5T8366	36,000	130,000	4.680,00	
103563	BARRA BRONZE 120K REF 5T8367	18,000	145,200	2.613,60	
067471	BOMBA DAGUA 120K REF 2W8003	2,000	4.228,800	8.457,60	
103564	BOMBA OLEO MOTOR 3306 120K 2P1785	2,000	3.534,000	7.068,00	
067473	BUCHA 120K REF 2G7387	6,000	126,260	757,56	
067474	BUCHA 120K REF 2G8624	6,000	74,570	447,42	
067481	BUCHA 120K REF 2G8631	8,000	101,940	815,52	
103565	BUCHA 120K 2G8661	6,000	102,290	613,74	
103566	BUCHA 120K 2G8736	6,000	218,980	1.313,88	
067470	BUCHA 120K REF 8D9814	8,000	143,870	1.150,96	
067475	BUCHA 120K REF 8W6473	6,000	142,240	853,44	
067476	BUCHA AÇO 120K REF 5K0984	6,000	150,590	903,54	
067477	BUCHA AÇO 120K REF 5K0985	6,000	828,480	4.970,88	
067478	BUCHA BRONZE 120K REF 4K8659	6,000	130,080	780,48	
116461	BUCHA BRONZE 120K 4K8660	6,000	194,810	1.168,86	
067484	CALCO 120K REF 2G6793	18,000	25,850	465,30	
067486	CALCO 120K REF 7D8983	20,000	9,340	186,80	
067485	CALCO 120K REF 8D8791	48,000	10,470	502,56	
067487	CALCO AJUSTE 120K REF 2G6794	18,000	10,410	187,38	
116462	CANTO LAMINA PATROL 120K 9W1764	8,000	380,400	3.043,20	
067490	CAPA 120K REF 1P4693	8,000	334,800	2.678,40	
067489	CAPA 120K REF 5L2031	4,000	306,000	1.224,00	
067492	CHAVE GERAL 120K REF 7N0718	4,000	189,700	758,80	
067493	CILINDRO 120K REF 2A6908	4,000	1.109,020	4.436,08	
067494	CINTA 120K REF 4T6780	4,000	7,260	29,04	
103567	COLA MULTI VEDANTE 120K 90027100	14,000	19,540	273,56	
067497	COLAR 120K REF 2G4011	4,000	201,900	807,60	
067498	COMPRESSOR AR 120K REF 1117994	2,000	9.427,200	18.854,40	
067500	CONE 120K REF 1B4046	4,000	606,100	2.424,40	
067499	CONE 120K REF 1J4757	4,000	960,000	3.840,00	
067502	CONEXÃO 120K REF 6G1415	4,000	124,410	497,64	
067503	COROA 120K REF 2G6377	4,000	2.100,000	8.400,00	
067504	COROA 120K REF 8D8787	6,000	2.230,000	13.380,00	
067505	CORREIA 23X1755 120K REF 9M7221	6,000	272,400	1.634,40	
103568	CORRENTE TANDER 120K 5T0735	6,000	4.097,600	24.585,60	
067508	COTOVELO 120K REF 3P0114	6,000	678,330	4.069,98	
067509	CRUZETA CZ176 120K REF CZ176	6,000	286,550	1.719,30	
103569	CUBO FREIO RODA 120K REF 2G6336	4,000	1.654,800	6.619,20	
067511	CUBO FREIO RODA 120K REF 2G6337	4,000	2.574,950	10.299,80	
067512	DISCO 120K REF 2G9908	20,000	283,200	5.664,00	
067517	DISCO 120K REF 6Y5352	10,000	410,400	4.104,00	
067516	DISCO 120K REF 6Y5363	10,000	206,240	2.062,40	
067513	DISCO AÇO 120K REF 7D8434	20,000	163,200	3.264,00	
067514	DISCO AÇO 120K 8D8794	20,000	138,000	2.760,00	
067515	DISCO FIBRA 120K REF 6Y7916	20,000	390,000	7.800,00	
103570	EIXO COMANDO VALVULA 120K REF 5S3972	4,000	2.775,600	11.102,40	
067521	EIXO RODA 120K REF 5T8143	4,000	7.150,000	28.600,00	
067523	ENGRENAGEM 120K REF 6G5532	4,000	3.003,300	12.013,20	
067524	ENGRENAGEM 120K REF 1W9812	4,000	654,350	2.617,40	
067525	ENGRENAGEM 120K REF 8D5344	4,000	1.586,400	6.345,60	
067527	ESPACADOR 120K REF 8K9688	4,000	203,450	813,80	
067529	FAROL QUADRADO 120K REF 27M/24V	12,000	123,600	1.483,20	
103571	FILTRO AR EXTERNO 120K REF 2456375	6,000	584,400	3.506,40	
116463	FILTRO AR INTERNO 120K 2456376	6,000	359,580	2.157,48	

rp12

Ray Duarte Freitas  
 CPF:038.024.192-78  
 Departamento de Compras

Proponente		Quant.	Vi. unitário	Vi. total	Situação
Código	Descrição				
103573	FILTRO COM SENSOR 120K 3261644	6,000	690,000	4.140,00	
103574	FILTRO COMBUSTIVEL 120K 1R0762	6,000	488,000	2.928,00	
103575	FILTRO HIDRAULICO 120K 1R0774	6,000	780,000	4.680,00	
103576	FILTRO LUBRIFICANTE 120K 1R1807	6,000	370,000	2.220,00	
116464	FILTRO SEPRADOR DE AGUA 120K 1749570	6,000	350,400	2.102,40	
103578	FILTRO TRANSMISSÃO 120K 3283655	6,000	1.579,000	9.474,00	
067540	FIXADOR 120K REF 2G5667	4,000	55,320	221,28	
067551	HELICE 120K REF 1003607	2,000	1.100,000	2.200,00	
067556	JUNTA 120K REF 2G9789	8,000	21,000	168,00	
103579	KIT MOTOR INJEÇÃO DIRETA 120K 5Y1933	6,000	1.675,200	10.051,20	
103580	LAMINA CURVA PATROL 13F 3/4 120K 7D1576	50,000	1.650,000	82.500,00	
067573	LUVA 120K REF 5Y0769	2,000	3.668,190	7.336,38	
067575	MANGUEIRA INFERIOR 120K REF 5P1262	2,000	250,000	500,00	
067576	MANGUEIRA SUPERIOR 120K REF 5P1263	2,000	250,000	500,00	
103581	MANOMETRO OLEO MOTOR 120K 5M1065	2,000	112,080	224,16	
067580	MOLA 120K REF 8M4295	20,000	12,630	252,60	
067579	MOLA 120K REF 9W4430	20,000	127,970	2.559,40	
067578	MOLA 120K REF 9W4431	20,000	86,620	1.732,40	
067582	MOLA VALVULAS 120K REF 7S7144	20,000	42,060	841,20	
067585	PARAFUSO 120K REF 0S1592	8,000	11,400	91,20	
067584	PARAFUSO 120K REF 8T2862	40,000	6,240	249,60	
103583	PARAFUSO LAMINA 3/4 120K 5J4773	300,000	8,640	2.592,00	
067599	PINHAO 120K REF 8W5092	2,000	1.618,800	3.237,60	
067604	PINO 120K REF 2G6157	2,000	610,800	1.221,60	
067605	PINO 120K REF 6G0607	2,000	875,880	1.751,76	
067606	PISTAO 120K REF 8E9750	2,000	2.210,490	4.420,98	
067612	PLACA 120K REF 1085751	12,000	417,600	5.011,20	
067608	PLACA 120K REF 1107723	12,000	285,820	3.429,84	
067613	PLACA 120K REF 3P0337	12,000	153,600	1.843,20	
067609	PLACA 120K REF 7G0437	12,000	402,000	4.824,00	
067607	PLACA 120K REF 7G0438	12,000	403,050	4.836,60	
067614	PLACA 120K REF 9U9995	12,000	273,980	3.287,76	
067611	PLACA BRONZE 120K REF 6G4524	32,000	96,600	3.091,20	
067610	PLACA BRONZE 120K REF 6G4525	32,000	231,000	7.392,00	
067615	POLIA 120K REF 7N0619	2,000	1.147,220	2.294,44	
103585	PORCA LAMINA 3/4 120K 2J3506	300,000	3,240	972,00	
103586	ROLAMENTO (CONJUNTO)120K 8D9909	2,000	1.035,600	2.071,20	
067644	ROLAMENTO 120K REF 1J2860	2,000	255,620	511,24	
067641	ROLAMENTO 120K REF 3L1425	2,000	103,190	206,38	
067645	ROLAMENTO 120K REF 8H9789	2,000	74,430	148,86	
103587	ROLAMENTO CONJUNTO 120K 5K0985	2,000	828,520	1.657,04	
067646	SEM FIM 120K REF 9D1142	2,000	1.785,600	3.571,20	
067647	SILENCIOSO 120K REF 2Y6555	2,000	484,540	969,08	
067649	TAMPA 120K REF 6G9333	2,000	123,810	247,62	
067657	TROCADOR CALOR 120K REF 2Y1810	2,000	1.897,000	3.794,00	
067658	TUBO 120K REF 2Y8458	2,000	150,740	301,48	
067659	TUBO OLEO MOTOR 3306 120K REF 8N7318	2,000	373,540	747,08	
103864	TURBINA 120K 7N7748	2,000	8.075,000	16.150,00	
067660	UNHA ESCARIFICADOR 120K REF 2Y5397	40,000	96,000	3.840,00	
067661	VALVULA 120K REF 9W2739	6,000	1.994,580	11.967,48	
067662	VARETA 120K REF 8X4271	4,000	373,180	1.492,72	
103588	BOIA TANQUE COMBUSTIVEL W20E 148080A1	2,000	140,400	280,80	
067949	BOMBA DAGUA MOTOR W20E REF 3802970	2,000	436,160	872,32	
104015	BOMBA FREIO W20E REF 7526621	2,000	1.820,400	3.640,80	
067951	BOMBA HIDRAULICA W20E REF E69484	2,000	6.618,000	13.236,00	
067953	BOMBA OLEO MOTOR W20E REF 4939587	2,000	996,000	1.992,00	
103589	BOMBA TRANSMISSÃO W20E 235054	2,000	1.401,600	2.803,20	
067955	BRONZINA BIELA 020 W20E REF 3901432	6,000	57,600	345,60	
103792	BRONZINA MANCAL 010 W20E 3802211	6,000	406,180	2.437,08	
067957	BUCHA ACO W20E REF L17466	2,000	123,450	246,90	
067960	BUCHA ACO W20E REF L47305	2,000	140,190	280,38	



Proponente		Quant.	VI. unitário	VI. total	Situação
Código	Descrição				
067959	BUCHA AÇO W20E REF L47306	2,000	116,400	232,80	
067962	BUCHA BALANCA W20E REF L46480	2,000	50,220	100,44	
067979	CALCO REGULAGEM W20E REF 148976A1	4,000	26,740	106,96	
067980	CILINDRO FREIO RODA W20E REF A12985	4,000	269,310	1.077,24	
103590	CILINDRO MESTRE FREIO W20E 150CG888	2,000	1.870,800	3.741,60	
067984	CONTRA PINO W20E REF 148911A1	4,000	19,980	79,92	
067992	CRUZETA CZ108 W20E REF 5Y0154	2,000	254,660	509,32	
067989	CRUZETA W20E REF 148915A1	2,000	298,800	597,60	
067994	DENTE W20E REF E157559	9,000	426,000	3.834,00	
067995	DISCO FREIO W20E REF 148962A1	8,000	439,360	3.514,88	
067998	ENGRENAGEM W20E REF 148907A1	2,000	564,000	1.128,00	
067996	ENGRENAGEM W20E REF 148972A1	2,000	1.178,400	2.356,80	
067999	FAROL QUADRADO 24V W20E REF 27M/24V	4,000	123,600	494,40	
068005	FILTRO DIESEL W20E REF PSC410	4,000	57,230	228,92	
068003	FILTRO DIESEL W20E REF PSC73/1	4,000	27,090	108,36	
068006	FILTRO HIDRAULICO W20E REF E97543	4,000	182,330	729,32	
068001	FILTRO W20E REF 71004922	4,000	104,360	417,44	
068011	FLANGE 8 FRESAS W20E REF E69857	2,000	988,360	1.976,72	
068009	FLANGE W20E REF 148932A1	2,000	780,000	1.560,00	
068013	GAXETA W20E REF D36971	10,000	7,110	71,10	
068016	HASTE CIL. DIREÇÃO W20E REF G33449	2,000	546,000	1.092,00	
068014	HASTE CIL. HID. ELEVAÇÃO W20E REF E66041	2,000	2.035,940	4.071,88	
068018	HASTE CIL. INCLINAÇÃO W20E REF E66030	2,000	1.632,000	3.264,00	
116307	HORIMETRO C/PONTEIRO W20E RLO-000	2,000	133,200	266,40	
068024	JOGO JUNTAS CARTER W20E REF A77676	2,000	214,140	428,28	
068026	JOGO JUNTAS SUPERIOR W20E REF 3802624	2,000	2.508,830	5.017,66	
068027	JUNTA W20E REF D53692	2,000	15,160	30,32	
068032	KIT MOTOR W20E REF 75286318	6,000	1.147,350	6.884,10	
068033	LAMINA CONCHA W20E REF E157649	2,000	4.392,000	8.784,00	
068034	MANGUEIRA W20E REF 146266A1	2,000	373,680	747,36	
103591	MANOMETRO OLEO MOTOR W20E W02026	2,000	112,590	225,18	
068036	PARAFUSO LAMINA 1X3 W20E REF 8J2928	18,000	18,150	326,70	
068037	PASTILHA FREIO W20E REF D77519	8,000	73,170	585,36	
068040	PINO ACO W20E REF E159036	2,000	322,800	645,60	
068041	PINO ACO W20E REF L47952	2,000	71,730	143,46	
068042	PINO BALANCA W20E REF E66294	2,000	215,690	431,38	
068043	PINO BRONZE W20E REF E97547	2,000	193,050	386,10	
068044	PINO FREIO W20E REF D77524	2,000	155,400	310,80	
068045	PINO PEDAL W20E REF E69692	4,000	46,580	186,32	
068038	PINO W20E REF 148910A1	2,000	205,540	411,08	
068039	PINO W20E REF 148916A1	2,000	380,090	760,18	
068046	PINO W20E REF L31036	2,000	205,560	411,12	
068047	PISTAO COMPRESSOR AR W20E REF 3803930	2,000	779,600	1.559,20	
068048	PISTAO FREIO W20E REF D77523	16,000	108,000	1.728,00	
068049	PLACA FREIO W20E REF 148963A1	8,000	194,320	1.554,56	
068050	PLACA W20E REF 147613A1	2,000	792,000	1.584,00	
068051	PORCA LAMINA 1" NC W20E REF E157656	18,000	6,890	124,02	
068054	REPARO CIL. DIREÇÃO W20E REF E96001	2,000	102,000	204,00	
068052	REPARO CIL. ELEVAÇÃO W20E REF E66042	2,000	191,480	382,96	
068053	REPARO CIL. FREIO W20E REF D77522	16,000	60,810	972,96	
068056	ROLAMENTO W20E REF 148897A1	2,000	581,920	1.163,84	
068057	ROLAMENTO W20E REF 148928A1	2,000	295,200	590,40	
068058	ROLAMENTO W20E REF 148936A1	2,000	446,400	892,80	
068061	ROTULO PISTAO DIRECA REF L12570	4,000	154,000	616,00	
068060	ROTULA (CONJUNTO) W20E REF L77364	2,000	348,000	696,00	
068062	SATELITE W20E REF 148908A1	2,000	619,200	1.238,40	
068064	TAMPA W20E REF 148983A1	2,000	360,000	720,00	
104021	TANQUE COMBUSTIVEL W20E 145921A1	1,000	1.888,800	1.888,80	
068067	TERMOMETRO AGUA 24V W20E REF JC420	2,000	172,070	344,14	
068069	TRAVA W20E REF 148895A1	2,000	20,940	41,88	
068072	VALVULA PEDAL FREIO W20E REF E156035	2,000	552,000	1.104,00	

Proponente		Quant.	VI. unitário	VI. total	Situação
Código	Descrição				
068074	VALVULA SOLENOIDE W20E REF A77797	6,000	1.043,000	6.258,00	
103594	VALVULA W20E 75206324	2,000	215,130	430,26	
104016	CARCAÇA W20E 148984A1	2,000	3.409,000	6.818,00	
104017	CARDAN DIANTEIRO W20E E67845	2,000	1.904,400	3.808,80	
104018	COROA PINHÃO TRASEIRO W20E 148982A1	2,000	5.205,600	10.411,20	
068008	FILTRO TRANSMISSAO W20E REF 71004922	4,000	104,360	417,44	
104019	JOGO JUNTA INFERIOR W20E 3800488	2,000	2.993,870	5.987,74	
068055	RETENTOR W20E REF 148933A1	2,000	145,590	291,18	
103592	ROLAMENTO PONTA PINHAO W20E F44497	2,000	403,040	806,08	
068070	TURBINA CUMMINS W20E REF 75208640	1,000	5.316,000	5.316,00	
103865	BIELA NOVA CUMMINS 845 3971212	6,000	765,600	4.593,60	
103866	BOMBA 845 75324055	2,000	3.450,050	6.900,10	
103867	BOMBA DAGUA MOTOR 845 3802970	2,000	445,960	891,92	
103868	BOMBA DIREÇÃO 845 75324056	2,000	4.962,050	9.924,10	
103869	BOMBA OLEO 845 J937404	2,000	822,080	1.644,16	
103870	BOMBA TRANSFERENCIA 845 6736715781	2,000	396,150	792,30	
067747	BUCHA 845 REF 73130017	4,000	269,740	1.078,96	
067746	BUCHA 845 REF 79106797	4,000	396,150	1.584,60	
103872	CANTO PATROL 845 DIR. 75266964	10,000	548,400	5.484,00	
103875	CANTO PATROL 845 ESQ. 75266956	10,000	548,400	5.484,00	
067750	CARTER MOTOR 845 REF J915703	2,000	409,420	818,84	
116972	COLETOR 845 J902347	2,000	1.515,870	3.031,74	
067753	CORRENTE TANDER 845 REF 75241029	4,000	5.355,000	21.420,00	
067754	COXIM 845 REF 76022229	4,000	28,000	112,00	
067755	COXIM RADIADOR 845 REF 741569	4,000	15,330	61,32	
067756	CRUZETA CZ128 845 REF CZ128	4,000	481,760	1.927,04	
067757	DISCO 845 REF 75289063	10,000	336,000	3.360,00	
067761	DISCO FREIO 2,20MM 845 REF 75289080	10,000	111,600	1.116,00	
067763	DISCO FREIO PAPER 845 REF 87625345	10,000	354,000	3.540,00	
067764	DISCO PAPER 845 REF 8603412	10,000	363,600	3.636,00	
103879	EIXO PATROL 845 73125501	6,000	3.588,000	21.528,00	
067766	ENGRENAGEM 845 REF 75258894	4,000	4.660,000	18.640,00	
067767	ENGRENAGEM SATELITE 845 REF 79047219	4,000	664,380	2.657,52	
067768	ESFERA 845 REF 73125531	4,000	3.448,000	13.792,00	
103880	ESTICADOR CORREIA 845 REF 75208258	4,000	416,640	1.666,56	
054146	FILTRO AR EXTERNO 845 REF 149923A1	6,000	265,060	1.590,36	
054145	FILTRO AR INTERNO 845 REF 149932A1	6,000	99,800	598,80	
103881	FILTRO COMBUSTIVEL 845 REF 84209753	6,000	260,280	1.561,68	
067774	FILTRO HIDRAULICO 845 REF 79107317	6,000	106,800	640,80	
067775	FILTRO LUBRIFICANTE 845 REF 6736515140	6,000	63,000	378,00	
067776	FILTRO SEPARADOR 845 REF 75327649	6,000	133,860	803,16	
067777	FILTRO TRANSMISSÃO 845 REF 87519452	6,000	463,680	2.782,08	
067778	FLANGE 845 REF 75289465	2,000	1.530,820	3.061,64	
067779	GAXETA 845 REF 87648785	4,000	13,620	54,48	
067780	GUIA VALVULA CUMMINS 845 REF 3906206	12,000	29,400	352,80	
103882	HELICE (12 PAS) NYLON 845 73164370	2,000	1.575,840	3.151,68	
092467	HORIMETRO C/PONTEIRO PARA MOTONIVELADORA CASE 845 REF. RLO-000	4,000	135,750	543,00	
067783	JOGO JUNTA CABECOTE 845 REF 3972926	2,000	1.575,170	3.150,34	
067785	JUNTA 845 REF J937072	3,000	69,890	209,67	
067784	JUNTA 845 REF J938156	4,000	100,800	403,20	
067786	JUNTA CABECOTE 845 REF J283570	4,000	1.014,720	4.058,88	
067787	JUNTA CUMMINS 845 REF J942914	4,000	43,820	175,28	
067788	JUNTA CUMMINS 845 REF J942915	4,000	43,820	175,28	
103883	KIT 845 75288869	4,000	122,180	488,72	
067789	KIT MOTOR CUMMINS 6C 845 REF 3802397	6,000	1.420,000	8.520,00	
103884	LAMINA CURVA PATROL 13F 845 5D9558	50,000	1.646,400	82.320,00	
092476	MANGOTE RADIADOR PARA MOTONIVELADORA CASE 845 REF: 75320219	4,000	88,500	354,00	
103885	MANGUEIRA SAIDA RADIADOR 845 75324694	4,000	489,220	1.956,88	
067793	MANOMETRO PRESSAO 845 REF JC402	4,000	143,810	575,24	
103886	PARAFUSO LAMINA 5/8 845 3F5108	300,000	4,280	1.284,00	
067795	PINO 845 REF 75213817	2,000	384,000	768,00	

Ray Duarte Freitas  
 CPF:038.024.192-78  
 Departamento de Compras

Account No.	Description	Amount	Balance
10000	...	...	...
10001	...	...	...
10002	...	...	...
10003	...	...	...
10004	...	...	...
10005	...	...	...
10006	...	...	...
10007	...	...	...
10008	...	...	...
10009	...	...	...
10010	...	...	...
10011	...	...	...
10012	...	...	...
10013	...	...	...
10014	...	...	...
10015	...	...	...
10016	...	...	...
10017	...	...	...
10018	...	...	...
10019	...	...	...
10020	...	...	...
10021	...	...	...
10022	...	...	...
10023	...	...	...
10024	...	...	...
10025	...	...	...
10026	...	...	...
10027	...	...	...
10028	...	...	...
10029	...	...	...
10030	...	...	...
10031	...	...	...
10032	...	...	...
10033	...	...	...
10034	...	...	...
10035	...	...	...
10036	...	...	...
10037	...	...	...
10038	...	...	...
10039	...	...	...
10040	...	...	...
10041	...	...	...
10042	...	...	...
10043	...	...	...
10044	...	...	...
10045	...	...	...
10046	...	...	...
10047	...	...	...
10048	...	...	...
10049	...	...	...
10050	...	...	...
10051	...	...	...
10052	...	...	...
10053	...	...	...
10054	...	...	...
10055	...	...	...
10056	...	...	...
10057	...	...	...
10058	...	...	...
10059	...	...	...
10060	...	...	...
10061	...	...	...
10062	...	...	...
10063	...	...	...
10064	...	...	...
10065	...	...	...
10066	...	...	...
10067	...	...	...
10068	...	...	...
10069	...	...	...
10070	...	...	...
10071	...	...	...
10072	...	...	...
10073	...	...	...
10074	...	...	...
10075	...	...	...
10076	...	...	...
10077	...	...	...
10078	...	...	...
10079	...	...	...
10080	...	...	...
10081	...	...	...
10082	...	...	...
10083	...	...	...
10084	...	...	...
10085	...	...	...
10086	...	...	...
10087	...	...	...
10088	...	...	...
10089	...	...	...
10090	...	...	...
10091	...	...	...
10092	...	...	...
10093	...	...	...
10094	...	...	...
10095	...	...	...
10096	...	...	...
10097	...	...	...
10098	...	...	...
10099	...	...	...
10100	...	...	...

10000 10000 10000  
 10001 10001 10001  
 10002 10002 10002  
 10003 10003 10003  
 10004 10004 10004  
 10005 10005 10005  
 10006 10006 10006  
 10007 10007 10007  
 10008 10008 10008  
 10009 10009 10009  
 10010 10010 10010  
 10011 10011 10011  
 10012 10012 10012  
 10013 10013 10013  
 10014 10014 10014  
 10015 10015 10015  
 10016 10016 10016  
 10017 10017 10017  
 10018 10018 10018  
 10019 10019 10019  
 10020 10020 10020  
 10021 10021 10021  
 10022 10022 10022  
 10023 10023 10023  
 10024 10024 10024  
 10025 10025 10025  
 10026 10026 10026  
 10027 10027 10027  
 10028 10028 10028  
 10029 10029 10029  
 10030 10030 10030  
 10031 10031 10031  
 10032 10032 10032  
 10033 10033 10033  
 10034 10034 10034  
 10035 10035 10035  
 10036 10036 10036  
 10037 10037 10037  
 10038 10038 10038  
 10039 10039 10039  
 10040 10040 10040  
 10041 10041 10041  
 10042 10042 10042  
 10043 10043 10043  
 10044 10044 10044  
 10045 10045 10045  
 10046 10046 10046  
 10047 10047 10047  
 10048 10048 10048  
 10049 10049 10049  
 10050 10050 10050  
 10051 10051 10051  
 10052 10052 10052  
 10053 10053 10053  
 10054 10054 10054  
 10055 10055 10055  
 10056 10056 10056  
 10057 10057 10057  
 10058 10058 10058  
 10059 10059 10059  
 10060 10060 10060  
 10061 10061 10061  
 10062 10062 10062  
 10063 10063 10063  
 10064 10064 10064  
 10065 10065 10065  
 10066 10066 10066  
 10067 10067 10067  
 10068 10068 10068  
 10069 10069 10069  
 10070 10070 10070  
 10071 10071 10071  
 10072 10072 10072  
 10073 10073 10073  
 10074 10074 10074  
 10075 10075 10075  
 10076 10076 10076  
 10077 10077 10077  
 10078 10078 10078  
 10079 10079 10079  
 10080 10080 10080  
 10081 10081 10081  
 10082 10082 10082  
 10083 10083 10083  
 10084 10084 10084  
 10085 10085 10085  
 10086 10086 10086  
 10087 10087 10087  
 10088 10088 10088  
 10089 10089 10089  
 10090 10090 10090  
 10091 10091 10091  
 10092 10092 10092  
 10093 10093 10093  
 10094 10094 10094  
 10095 10095 10095  
 10096 10096 10096  
 10097 10097 10097  
 10098 10098 10098  
 10099 10099 10099  
 10100 10100 10100



Proponente		Quant.	Vi. unitário	Vi. total	Situação
067796	PINO ESFERICO 845 REF 75326511	2,000	289,200	578,40	
067797	PLACA AÇO VALVULA 845 REF 87712667	4,000	144,000	576,00	
103887	PLACA AÇO EM BORRACHA 845 87712665	4,000	384,000	1.536,00	
067798	PLACA CIRCULO 845 REF 73125481	4,000	92,740	370,96	
067799	POLIA MOTOR CUMMINS 845 REF 3918999	2,000	1.748,550	3.497,10	
067800	PORCA LAMINA 5/8 845 REF 4K0367	300,000	2,980	894,00	
067811	RETENTOR 845 REF 75288833	2,000	73,420	146,84	
067810	RETENTOR 845 REF J937111	2,000	61,780	123,56	
067812	RETENTOR RODA DIANT. 845 REF 73135111	8,000	197,570	1.580,56	
067815	ROLAMENTO 845 REF 73069310	4,000	462,340	1.849,36	
067814	ROLAMENTO 845 REF 73124983	4,000	738,000	2.952,00	
067813	ROLAMENTO 845 REF 75289075	8,000	919,200	7.353,60	
103888	SILENCIOSO PATROL 845 73164453	3,000	1.310,220	3.930,66	
067821	SOLENOIDE 845 REF J932530	6,000	1.047,600	6.285,60	
103889	SUPORTE ESC PATROL 845 REF 75251676	20,000	652,800	13.056,00	
092509	SUPORTE SPLENOIDE PARA MOTONIVELADORA CASE 845 REF: J930589	6,000	216,390	1.298,34	
067824	SUPORTE VENTILADOR 845 REF J911922	2,000	1.218,000	2.436,00	
067825	TAMPA COMBUSTIVEL 845 REF 79104494	4,000	158,600	634,40	
067826	TERMOMETRO 845 REF JC125B	4,000	122,070	488,28	
067827	TUBO ESCAPE 845 REF 75324072	4,000	658,800	2.635,20	
103891	TUBO ESCAPE PATROL 845 75323452	4,000	534,000	2.136,00	
067831	TURBINA MOTOR CUMMINS 845 REF 3537137	2,000	5.023,200	10.046,40	
067832	UNHA PATROL 845 REF 75251673	30,000	121,200	3.636,00	
103892	ANEL BORRACHA RETRO JCB 100552A1	20,000	9,360	187,20	
103893	ANEL RETRO JCB J903475	20,000	15,570	311,40	
103894	ANEL TRAVA EXTERNO RETRO JCB 44846	20,000	5,250	105,00	
103895	ANEL TRAVA RETRO JCB 8001134	20,000	2,840	56,80	
103896	ANEL TRAVA RETRO JCB A48041	20,000	1,830	36,60	
116973	ARRUELA RETRO JCB 190684A1	20,000	63,720	1.274,40	
103898	ARRUELA RETRO JCB 190682A1	8,000	14,020	112,16	
103899	ARRUELA RETRO JCB D123684	8,000	8,040	64,32	
103900	BICO INJETOR RETRO JCB J919333	8,000	1.128,960	9.031,68	
103901	BOMBA RETRO JCB J286275	4,000	540,360	2.161,44	
103902	BUCHA AÇO RETRO JCB 100520A1	4,000	61,430	245,72	
103903	BUCHA AÇO RETRO JCB 100522A1	4,000	63,240	252,96	
103904	BUCHA LATAO RETRO JCB 1966186C1	4,000	56,720	226,88	
103905	BUCHA RETRO JCB 100532A1	4,000	59,780	239,12	
103906	BUCHA RETRO JCB D149725	4,000	98,920	395,68	
103907	BUCHA RETRO JCB D149726	4,000	69,240	276,96	
103908	CABO ACELERADOR RETRO JCB 87340753	4,000	680,140	2.720,56	
103909	CALCO RETRO JCB K395091	6,000	14,780	88,68	
103910	CHAPA RETRO JCB 100555A1	8,000	54,520	436,16	
103911	CHAVE INGNICÃO RETRO JCB E68101	4,000	208,470	833,88	
103912	CILINDRO MESTRE RETRO JCB 182445A1	4,000	931,700	3.726,80	
103913	COMPRESSOR DO AR CONDICIONADO RETRO JCB 84159489	2,000	3.790,080	7.580,16	
103914	CONJUNTO BRAÇO DIREÇÃO RETRO JCB 144457A1	4,000	475,280	1.901,12	
103915	COROA II 60D 6 FUROS RETRO JCB 116427A1	4,000	419,330	1.677,32	
103916	COROA PINHAO TRAZEIRA RETRO JCB 87708393	4,000	3.275,000	13.100,00	
103917	COROA RETRO JCB 100561A1	4,000	876,690	3.506,76	
103918	CORREIA RETRO JCB 75286362	4,000	268,380	1.073,52	
103919	COXIM MOTOR CUMMINS RETRO JCB 117844A1	8,000	45,520	364,16	
103920	CRUZETA RETRO JCB 144465A1	4,000	85,060	340,24	
103921	CUBO RODA DIANTEIRO RETRO JCB 144466A1	4,000	784,130	3.136,52	
103922	DENTE CONCHA DA LANÇA RETRO JCB 846602	20,000	161,280	3.225,60	
103923	DISCO FREIO AÇO RETRO JCB 308029A1	8,000	290,370	2.322,96	
103924	DISCO FREIO RETRO JCB 237021A1	8,000	329,870	2.638,96	
103925	DISCO ORIGINAL RETRO JCB 181159A1	8,000	134,220	1.073,76	
103926	DISCO RETRO JCB 1966579C1	8,000	48,780	390,24	
103927	DISCO RETRO JCB 237022A1	8,000	280,360	2.242,88	
103928	EIXO ENGRENAGEM SATELITE RETRO JCB 100553A1	8,000	91,020	728,16	
103929	EIXO LONGO 580HL 4X4 665X22 RETRO JCB 144462A1	8,000	1.032,890	8.263,12	

Year	Value	Value
1950	100	100
1951	105	105
1952	110	110
1953	115	115
1954	120	120
1955	125	125
1956	130	130
1957	135	135
1958	140	140
1959	145	145
1960	150	150
1961	155	155
1962	160	160
1963	165	165
1964	170	170
1965	175	175
1966	180	180
1967	185	185
1968	190	190
1969	195	195
1970	200	200
1971	205	205
1972	210	210
1973	215	215
1974	220	220
1975	225	225
1976	230	230
1977	235	235
1978	240	240
1979	245	245
1980	250	250
1981	255	255
1982	260	260
1983	265	265
1984	270	270
1985	275	275
1986	280	280
1987	285	285
1988	290	290
1989	295	295
1990	300	300
1991	305	305
1992	310	310
1993	315	315
1994	320	320
1995	325	325
1996	330	330
1997	335	335
1998	340	340
1999	345	345
2000	350	350
2001	355	355
2002	360	360
2003	365	365
2004	370	370
2005	375	375
2006	380	380
2007	385	385
2008	390	390
2009	395	395
2010	400	400
2011	405	405
2012	410	410
2013	415	415
2014	420	420
2015	425	425
2016	430	430
2017	435	435
2018	440	440
2019	445	445
2020	450	450
2021	455	455
2022	460	460
2023	465	465
2024	470	470
2025	475	475
2026	480	480
2027	485	485
2028	490	490
2029	495	495
2030	500	500

2025-2030  
 2024-2029  
 2023-2028  
 2022-2027  
 2021-2026  
 2020-2025  
 2019-2024  
 2018-2023  
 2017-2022  
 2016-2021  
 2015-2020  
 2014-2019  
 2013-2018  
 2012-2017  
 2011-2016  
 2010-2015  
 2009-2014  
 2008-2013  
 2007-2012  
 2006-2011  
 2005-2010  
 2004-2009  
 2003-2008  
 2002-2007  
 2001-2006  
 2000-2005  
 1999-2004  
 1998-2003  
 1997-2002  
 1996-2001  
 1995-2000  
 1994-1999  
 1993-1998  
 1992-1997  
 1991-1996  
 1990-1995  
 1989-1994  
 1988-1993  
 1987-1992  
 1986-1991  
 1985-1990  
 1984-1989  
 1983-1988  
 1982-1987  
 1981-1986  
 1980-1985  
 1979-1984  
 1978-1983  
 1977-1982  
 1976-1981  
 1975-1980  
 1974-1979  
 1973-1978  
 1972-1977  
 1971-1976  
 1970-1975  
 1969-1974  
 1968-1973  
 1967-1972  
 1966-1971  
 1965-1970  
 1964-1969  
 1963-1968  
 1962-1967  
 1961-1966  
 1960-1965  
 1959-1964  
 1958-1963  
 1957-1962  
 1956-1961  
 1955-1960  
 1954-1959  
 1953-1958  
 1952-1957  
 1951-1956  
 1950-1955

Proponente		Quant.	Vi. unitário	Vi. total	Situação
Código	Descrição				
103930	EIXO PLANETARIO TRANSM. RETRO JCB 358286A1	8,000	537,320	4.298,56	
103931	EIXO TRAÇÃO 12DX127MM RETRO JCB 144463A1	8,000	857,610	6.860,88	
103932	ENGRENAGEM RETRO JCB 175979A1	8,000	429,390	3.435,12	
103933	ENGRENAGEM SATELITE RETRO JCB 100562A1	8,000	193,600	1.548,80	
103943	ESPAÇADOR RETRO JCB 136990A1	8,000	56,720	453,76	
103944	ESTICADOR CORREIA RETRO JCB 1006267	8,000	308,280	2.466,24	
103945	FILTRO AR EXTERNO RETRO JCB 128781A1	10,000	145,410	1.454,10	
103946	FILTRO AR INTERNO RETRO JCB 128782A1	10,000	118,700	1.187,00	
103947	FILTRO DIESEL RETRO JCB J286503	10,000	58,280	582,80	
103948	FILTRO HIDRAULICO RETRO JCB 254686A1	10,000	318,940	3.189,40	
103949	FILTRO LUBRIFICANTE RETRO JCB J934429	10,000	225,540	2.255,40	
103951	FILTRO TRANSMISSÃO RETRO JCB 9T5916	10,000	458,860	4.588,60	
103952	GRAXEIRO RETRO JCB 712998R91	10,000	2,340	23,40	
103953	GRAXEIRO RETRO JCB N13505	10,000	1,820	18,20	
103954	HELICE RETRO JCB 70360014	4,000	174,100	696,40	
103956	JOGO ROLETE RETRO JCB 175978A1	4,000	163,220	652,88	
103958	LAMINA CONCHA DIANTEIRA RETRO JCB 185506A1	4,000	1.892,800	7.571,20	
103963	MANGOTE INFERIOR RADIADOR RETRO JCB 141513A1	4,000	132,530	530,12	
103964	MOLA EXTERNA RETRO JCB 237026A1	8,000	9,540	76,32	
103965	MOLA INTERNA RETRO JCB 237025A1	8,000	8,720	69,76	
103966	MOLA PRATO RETRO JCB 122268A1	8,000	30,890	247,12	
103967	MOLA PRATO RETRO JCB 122270A1	8,000	28,220	225,76	
103968	PARAFUSO RETRO JCB 1537664C1	12,000	21,120	253,44	
103969	PARAFUSO SEXT. RETRO JCB 100533A1	20,000	2,130	42,60	
103970	PARAFUSO TRAVA DO DENTE RETRO JCB 245466A1	20,000	57,800	1.156,00	
103971	PINO EIXO RETRO JCB 122265A1	8,000	175,040	1.400,32	
103972	PINO RETRO JCB 122264A1	8,000	264,590	2.116,72	
103973	PINO RETRO JCB 138616A1	8,000	435,940	3.487,52	
103974	PISTÃO RETRO JCB 359653A1	8,000	2.284,780	18.278,24	
103975	PONTEIRA DO ESCAPAMENTO RETRO JCB 392301A1	8,000	147,840	1.182,72	
103976	PORCA RETRO JCB 1537663C1	8,000	1,180	9,44	
103979	PRE PURIFICADOR RETRO JCB 193867A1	4,000	2.078,910	8.315,64	
103983	PRISIONEIRO RODA RETRO JCB 100556A1	8,000	671,700	5.373,60	
103984	RADIADOR RETRO JCB 87576643	4,000	11,540	46,16	
103985	RASPADOR RETRO JCB N14367	4,000	5.433,800	21.735,20	
103977	PORTA SATELITE C/EIXOS RETRO JCB 100553A1	6,000	13,170	79,02	
116974	REPARO CIL. HID. CACAMBA RETRO JCB 175251A1	4,000	51,030	204,12	
116975	REPARO CIL. HID. ELEVACAO RETRO JCB 1543267C1	4,000	93,330	373,32	
116976	REPARO CIL. HID. ESTABILADOR RETRO JCB 149582A1	4,000	54,600	218,40	
116977	REPARO CIL. HID. GIRO RETRO JCB 191747A1	6,000	87,220	523,32	
116979	REPARO CIL.DIR. RETRO JCB D149739	6,000	224,540	1.347,24	
116980	REPARO CIL.HID.LANCA RETRO JCB 182218A1	6,000	123,630	741,78	
103992	RESERVATORIO DE AGUA RETRO JCB 87674844	6,000	781,070	4.686,42	
103993	RESPIRO RETRO JCB 1966149C2	6,000	40,520	243,12	
116981	RETENTOR RETRO JCB 311569A1	6,000	125,670	754,02	
103995	RETENTOR RETRO JCB 311565A1	4,000	50,680	202,72	
103996	RETENTOR RETRO JCB 402359A1	8,000	55,190	441,52	
103997	RETENTOR RETRO JCB K262143	4,000	22,770	91,08	
103998	ROLAMENTO CUBO DIANT. RETRO JCB 37431	8,000	676,650	5.413,20	
103999	ROLAMENTO RETRO JCB 1966169C1	8,000	296,740	2.373,92	
104000	ROLAMENTO RETRO JCB 85806002	8,000	301,480	2.411,84	
104001	ROLAMENTO RETRO JCB K395090	8,000	417,080	3.336,64	
104002	ROLETE RETRO JCB 114295A1	18,000	1,760	31,68	
104003	SENSOR DO MOTOR RETRO JCB A187923	4,000	483,840	1.935,36	
104004	SILENCIOSO RETRO JCB 393569A1	4,000	505,350	2.021,40	
104005	SUPORTE RETRO JCB 175977A1	4,000	2.321,040	9.284,16	
104006	SUPORTE SOLDADO RETRO JCB D26368	12,000	88,670	1.064,04	
104007	TAMPA DO FILTRO DE AR RETRO JCB 142540A1	4,000	1.670,600	6.682,40	
104008	TAMPA RADIADOR RETRO JCB 2S3080	4,000	19,470	77,88	
104009	TELA FRONTAL DE FERRO RETRO JCB 87559003	4,000	752,640	3.010,56	
103729	ANEL TEFLON TRAÇÃO TT4030 80563400	8,000	10,260	82,08	

Proponente		Quant.	Vi. unitário	Vi. total	Situação
Código	Descrição				
116995	ALTERNADOR TT 4030 47807035	2,000	2.806,680	5.613,36	
103730	ARRUELA ENC. TRAÇÃO TT4030 80576500	4,000	51,870	207,48	
104044	BANCO FORD TT4030 D5NN400D	2,000	1.737,930	3.475,86	
103731	BARRA DIREÇÃO MONTADA TT4030 E1NN3304CA	2,000	224,580	449,16	
104045	BOMBA DAGUA TT4030 D8NN8501	2,000	1.069,890	2.139,78	
116996	BOMBA DE TRANSFERÊNCIA TT 4030	2,000	306,090	612,18	
104046	BOMBA HID. DIREÇÃO TT4030 E6N3K514AB118	2,000	3.587,010	7.174,02	
116997	BOMBA HIDRAULICA DO COMANDO TRASEIRO TT 4030	2,000	2.767,350	5.534,70	
116998	BOMBA INJETORA TT 4030	2,000	7.203,660	14.407,32	
104047	BOMBA TRANSFERENCIA TT4030 J990106	2,000	305,520	611,04	
116999	BRAÇO GRANDE TRASEIRO COMPLETO TT 4030	2,000	3.055,200	6.110,40	
103732	BUCHA BALANÇA TT4030 LA9132	2,000	27,930	55,86	
103733	BUCHA CARÇAÇA EIXO TT4030 80608400	2,000	498,180	996,36	
103734	BUCHA CARDAN TT4030 80608400	4,000	498,180	1.992,72	
103735	BUCHA INTERNA TRAÇÃO TT4030 40954	2,000	87,210	174,42	
103736	BUCHA SUPERIOR MANGA TT4030 C5NN3109A	2,000	23,370	46,74	
117000	CABEÇA DA ALAVANCA DA REDUÇÃO TT 4030	2,000	42,180	84,36	
117001	CABEÇA DA ALAVANCA DA TRAÇÃO TT 4030	2,000	48,450	96,90	
103737	CABO ACELERADOR TT4030 82000803	2,000	63,270	126,54	
103738	CABO FREIO TT4030 5174125	2,000	275,880	551,76	
103739	CABO SELETOR MARCHA TT4030 82006920	2,000	105,450	210,90	
103740	CALCO TT4030 CAR106872	6,000	21,660	129,96	
117002	CARDAM DIANTEIRO TT 4030	2,000	3.160,080	6.320,16	
117003	CARDAM DO COMANDO DE FORÇA TT 4030	2,000	2.764,500	5.529,00	
104048	CILINDRO EMBREAGEM TT4030 5177914	2,000	198,930	397,86	
117004	COLETOR DE ESCAPE TT 4030	2,000	541,500	1.083,00	
104049	COMANDO FREIO MONTADO TT4030 1860963	2,000	739,860	1.479,72	
117005	COMANDO HIDRAULICO TRASEIRO TT 4030	2,000	792,300	1.584,60	
104050	CONJUNTO CAIXA TT4030 CAR118376	2,000	1.284,780	2.569,56	
104051	COROA E PINHÃO TT4030 80606600	2,000	3.100,230	6.200,46	
117006	CORREIA DO ALTERNADOR TT 4030	2,000	124,260	248,52	
103742	CRUZETA CARDAN TT4030 CZ116	2,000	75,240	150,48	
103741	CRUZETA CARDAN TT4030 CZ117	2,000	64,980	129,96	
117007	CUBO DIANTEIRO COMPLETO TT 4030	2,000	1.788,090	3.576,18	
103743	CUBO RODA DNT TT4030 80607900	2,000	1.310,430	2.620,86	
104052	DISCO EMBREAGEM TT4030 30617	2,000	542,070	1.084,14	
117009	DISCO FREIO TT4030 C5NN2A097B	8,000	55,290	442,32	
103745	EIXO ENGRENAGEM SATELITE TT4030 79065444	2,000	299,250	598,50	
103747	EIXO LIGAÇÃO TT4030 80575600	2,000	609,330	1.218,66	
103748	EIXO SOLAR PLANETARIA TT4030 3176336	2,000	339,720	679,44	
103749	EIXO SOLAR TRAÇÃO TT4030 80297400	2,000	462,840	925,68	
103750	ENGRENAGEM DENTES TT4030 80297600	2,000	904,590	1.809,18	
103752	ENGRENAGEM LOUCO TT4030 84996878	2,000	634,410	1.268,82	
103754	ENGRENAGEM PLANETARIA TT4030 3176340	2,000	277,020	554,04	
104053	ENGRENAGEM TT4030 3410460	1,000	609,330	609,33	
103751	ENGRENAGEM TT4030 440580	2,000	133,950	267,90	
117010	ESCAPAMENTO DIANTEIRO TT 4030	1,000	338,010	338,01	
117011	FAROL COM PISCA DIANTEIRO TT 4030	2,000	53,580	107,16	
117012	FILTRO DE AR EXTERNO TT 4030	2,000	880,000	1.760,00	
117013	FILTRO DE AR INTERNO TT 4030	2,000	388,170	776,34	
117014	FILTRO DE COMBUSTÍVEL PSC 496 TT4030	2,000	80,000	160,00	
117015	FILTRO DE OLEO DE MOTOR PSL 338 TT 4030	2,000	90,000	180,00	
103756	FILTRO DIESEL TT4030 71101912	2,000	60,000	120,00	
103757	FILTRO HIDRAULICO TT4030 82005016	3,000	210,000	630,00	
103758	FILTRO LUBRIFICANTE TT4030 USL16015B25	2,000	250,000	500,00	
103760	GRADE FAROL 561 TT4030 E1NN8200AA	2,000	167,010	334,02	
103759	GRADE FAROL 560 TT4030 E0NN8200AA	2,000	167,010	334,02	
104054	HELICE FORD TT4030 D7NN8600A	2,000	155,610	311,22	
104055	JUNTA CABEÇOTE TT4030 61501SC	2,000	637,260	1.274,52	
117016	LAMINA DIANTEIRO TT 4030	2,000	1.800,000	3.600,00	
117017	LANTERNA DIANTEIRO TT 4030	4,000	71,250	285,00	

Year	Value	Value	Value
1900	100	100	100
1901	105	105	105
1902	110	110	110
1903	115	115	115
1904	120	120	120
1905	125	125	125
1906	130	130	130
1907	135	135	135
1908	140	140	140
1909	145	145	145
1910	150	150	150
1911	155	155	155
1912	160	160	160
1913	165	165	165
1914	170	170	170
1915	175	175	175
1916	180	180	180
1917	185	185	185
1918	190	190	190
1919	195	195	195
1920	200	200	200
1921	205	205	205
1922	210	210	210
1923	215	215	215
1924	220	220	220
1925	225	225	225
1926	230	230	230
1927	235	235	235
1928	240	240	240
1929	245	245	245
1930	250	250	250
1931	255	255	255
1932	260	260	260
1933	265	265	265
1934	270	270	270
1935	275	275	275
1936	280	280	280
1937	285	285	285
1938	290	290	290
1939	295	295	295
1940	300	300	300
1941	305	305	305
1942	310	310	310
1943	315	315	315
1944	320	320	320
1945	325	325	325
1946	330	330	330
1947	335	335	335
1948	340	340	340
1949	345	345	345
1950	350	350	350
1951	355	355	355
1952	360	360	360
1953	365	365	365
1954	370	370	370
1955	375	375	375
1956	380	380	380
1957	385	385	385
1958	390	390	390
1959	395	395	395
1960	400	400	400
1961	405	405	405
1962	410	410	410
1963	415	415	415
1964	420	420	420
1965	425	425	425
1966	430	430	430
1967	435	435	435
1968	440	440	440
1969	445	445	445
1970	450	450	450
1971	455	455	455
1972	460	460	460
1973	465	465	465
1974	470	470	470
1975	475	475	475
1976	480	480	480
1977	485	485	485
1978	490	490	490
1979	495	495	495
1980	500	500	500
1981	505	505	505
1982	510	510	510
1983	515	515	515
1984	520	520	520
1985	525	525	525
1986	530	530	530
1987	535	535	535
1988	540	540	540
1989	545	545	545
1990	550	550	550
1991	555	555	555
1992	560	560	560
1993	565	565	565
1994	570	570	570
1995	575	575	575
1996	580	580	580
1997	585	585	585
1998	590	590	590
1999	595	595	595
2000	600	600	600


RAY BUNDE FRINGS  
 OFFICE 304 10270  
 OGDENSBURG, NY 14624

Proponente		Quant.	Vi. unitário	Vi. total	Situação
Código	Descrição				
117018	LANTERNA TRASEIRA TT 4030	4,000	71,250	285,00	
103761	MANGA EIXO 5600 TT4030 E5NN3107FA	2,000	433,770	867,54	
117019	MANGOTE DE RADIADOR TT 4030	2,000	25,080	50,16	
117020	MANGUEIRA INFERIOR TT 4030 C5NN8286B	2,000	26,790	53,58	
103763	MANGUEIRA SUPERIOR TT4030 C5NN8286C	2,000	25,080	50,16	
117021	MOTOR DE PARTIDA TT 4030	2,000	2.835,180	5.670,36	
117022	PALHETA TT 4030	2,000	131,100	262,20	
103764	PARAFUSO RODA DIANTEIRA TT4030 C5NN1107F	24,000	18,000	432,00	
103765	PLACA FREIO 763 TT4030 C5NN2N315A	8,000	110,000	880,00	
117023	PLATO EMBREAGEM 5600 TT4030 E4NN7563A	4,000	1.600,000	6.400,00	
117024	POLIA DA BOMBA DÁGUA TT4030	2,000	233,700	467,40	
117025	POLIA DO GIRA-BREQUIM TT4030	2,000	393,300	786,60	
103766	PORCA EIXO GRADE 2.1 TT4030 21010014	6,000	154,470	926,82	
103767	PORCA EIXO GRADE 2.1 TT4030 571450109	6,000	63,270	379,62	
103768	PORCA RODA DIANTEIRA TT4030 D3NN112B	24,000	12,000	288,00	
103769	PORCA TRAVA CUBO DNT TT4030 80604000	2,000	46,740	93,48	
117026	PRE PURIFICADOR TT 4030 9576157	2,000	132,810	265,62	
117027	RABICHO TT 4030	2,000	2.405,400	4.810,80	
103770	REPARO CILINDRO DIREÇÃO TT4030 3176378M91	4,000	23,940	95,76	
103771	REPARO CILINDRO TT4030 81299300	2,000	118,560	237,12	
103772	RETENTOR PINHÃO APL TT4030 80569500	2,000	92,340	184,68	
103773	RETENTOR RODA DIANTEIRO TT4030 CAR4770	2,000	57,000	114,00	
103775	ROLAMENTO CUBO DIANT TT4030 593200	2,000	108,300	216,60	
103776	ROLAMENTO CUBO DNT TT4030 C1VV1215A	2,000	27,930	55,86	
103777	ROLAMENTO ENCOSTO TT4030 C0NN3A299A	4,000	43,890	175,56	
103778	ROLAMENTO ENGRENAGEM TT4030 150902048	6,000	93,480	560,88	
103779	ROLAMENTO PINHÃO DNT TT4030 88649	2,000	220,020	440,04	
103774	ROLAMENTO TT4030 CAR123785	2,000	379,050	758,10	
103781	SEMI EIXO TT4030 84996787	2,000	547,200	1.094,40	
117028	SILENCIOSO TT4030 D8NN5230FA	2,000	103,740	207,48	
117029	SUPORTE DE LAMINA TT4030	2,000	1.624,500	3.249,00	
117030	TAMPA CARTER TT4030 C9NN6N609A	2,000	45,030	90,06	
103784	TERMINAL AXIAL L/D TT4030 CAR49001	2,000	194,370	388,74	
103785	TERMINAL DIREÇÃO L/D TT4030 CAR48989	2,000	127,680	255,36	
103786	TERMINAL DIREÇÃO L/D TT4030 E3NN3B539AA	2,000	92,910	185,82	
103787	TERMINAL DIREÇÃO L/D TT4030 E3NN3N981AA	2,000	73,530	147,06	
103788	TERMINAL LONGO REG. TT4030 E3NN3278AB	4,000	156,750	627,00	
103789	TORNEIRA TANQUE TT4030 E7NN9N024A	2,000	35,910	71,82	
103790	TRAVA PORCA EIXO BEM TT4030 3B5524	6,000	15,960	95,76	
103791	TRAVA PORCA EIXO GRA TT4030 21010019	6,000	33,060	198,36	
117031	BARRA DIRECAO L/D TL75 CAR122599	2,000	371,780	743,56	
117032	BARRA DIRECAO L/E TL75 CAR122600	2,000	427,530	855,06	
117033	BARRA TRACAO TL75 82991156	2,000	1.693,010	3.386,02	
117034	BOMBA DE OLEO TL75 E9NN6600AB	1,000	3.676,960	3.676,96	
117035	BUCHA EIXO CENTRAL TL75 C5NN3153A	4,000	31,800	127,20	
117037	BUCHA TL75 84996853	4,000	193,000	772,00	
117038	BUCHA TL75 84996848	4,000	155,070	620,28	
117039	BUCHA TL75 9579214	4,000	193,000	772,00	
117040	BUCHA TL75 84996846	4,000	161,700	646,80	
117041	BUCHA TL75 84996852	4,000	193,000	772,00	
117042	BUCHA PINO CENTRAL TL75 C5NN3446A	4,000	16,980	67,92	
117043	BUCHA SUPERIOR TL75 C5NN3109A	4,000	34,370	137,48	
117044	CABO ACELERADOR TL75 82000803CC	4,000	93,420	373,68	
117045	CABO CAPU TL75 73400782	4,000	11,930	47,72	
117046	CARCACA ARTICULACAO TL75 84996788	1,000	3.030,580	3.030,58	
117047	CHAVE PARTIDA TL75 825983	4,000	127,080	508,32	
117048	COMANDO TL75 E9NN6250AA	1,000	3.021,220	3.021,22	
117049	COROA E PINHÃO TL75 82850999	1,000	5.426,340	5.426,34	
117050	CORREIA TL75 9575059	4,000	217,980	871,92	
117051	CRUZETA TL75 84996791	2,000	257,910	515,82	
117052	CUBO TL75 CAR118376	2,000	1.900,310	3.800,62	

Proponente		Quant.	Vi. unitário	Vi. total	Situação
Código	Descrição				
117053	DISCO EMBRREAGEM TL75 E4NN7550AA	4,000	452,480	1.809,92	
117054	DISCO EMBRREAGEM TL75 E4NN7550BA	4,000	423,890	1.695,56	
117055	DISCO FREIO TL75 C7NN2A097	4,000	81,690	326,76	
117056	DISCO FREIO TL75 C5NN2A097B	4,000	81,690	326,76	
117057	EIXO PRIMARIO TL75 32NN7017EA	2,000	2.884,170	5.768,34	
117058	EIXO PRINCIPAL TL75 83917810	2,000	1.681,240	3.362,48	
117059	EIXO SELETORA 1a TL75 E5NN7240EA	2,000	299,370	598,74	
117060	ENGATE RAPIDO TL75 5190882	2,000	192,030	384,06	
117061	ENGRENAGEM TL75 E0NN7106BA	2,000	902,190	1.804,38	
117062	ENGRENAGEM TL75 84996878	2,000	938,220	1.876,44	
117063	FAROL DIANTEIRO TL75 82992968	6,000	89,490	536,94	
117064	FAROL TL75 E6NN13005AA	6,000	154,830	928,98	
117065	FILTRO DE AR EXTERNO TL75 9576153	6,000	103,160	618,96	
117066	FILTRO DE AR INTERNO TL75 9576154	6,000	103,160	618,96	
117067	FILTRO DIESEL TL75 87840509	6,000	74,570	447,42	
117068	FILTRO HIDRAULICO TL75 82005016	6,000	225,400	1.352,40	
117069	FILTRO LUBRIFICANTE TL75 9575317	6,000	63,840	383,04	
117070	FILTRO TRANSMISSAO TL75 9677743	6,000	97,600	585,60	
117071	FLANGE TL75 9579269	2,000	1.537,380	3.074,76	
117072	GARFO TL75 C5NN7231B	2,000	1.279,590	2.559,18	
117073	GRADE FAROL TL75 E0NN8200AA	2,000	246,870	493,74	
117074	HASTE SELETORA TL75 C5NN7240E	2,000	83,200	166,40	
117075	HELICE TL75 81868398	2,000	388,950	777,90	
117076	JOGO DE JUNTAS TL75 FGPN6008C	4,000	790,020	3.160,08	
117077	KIT MOTOR TL75 84998292	4,000	1.001,880	4.007,52	
117078	LAMPADA TL75 73EG13009AAB	25,000	28,590	714,75	
117079	LANTERNA DIANTEIRA TL75 88992037	4,000	105,120	420,48	
117080	LANTERNA TRASEIRA TL75 88992039	4,000	105,120	420,48	
117081	MANGA EIXO TL75 E5NN3107FA	2,000	539,580	1.079,16	
117082	MANGUEIRA INFERIOR TL75 C5NN8286B	4,000	38,920	155,68	
117083	MANGUEIRA SUPERIOR TL75 C5NN8286C	4,000	36,450	145,80	
117084	MOTOR DE PARTIDA TL75 82021372	1,000	3.240,120	3.240,12	
117085	PARAFUSO RODA DIANT. TL75 C5NN1107F	35,000	1,970	68,95	
117086	PARAFUSO RODA TRAZ. TL75 E4NN1N118BA	35,000	6,090	213,15	
117087	PLACA FREIO TL75 C5NN2N315A	4,000	54,270	217,08	
117088	PLACA FREIO TL75 C4NN2N315B	4,000	97,950	391,80	
117089	PLANETARIA TL75 81803445	3,000	1.638,660	4.915,98	
117090	PLATO EMBRREAGEM TL75 87565934	3,000	983,620	2.950,86	
117091	PLATO EMBRREAGEM TL75 E4NN7563AA	3,000	1.326,720	3.980,16	
117092	PORCA RODA DIANT. TL75 C5NN1012B	35,000	1,800	63,00	
117093	PRÉ-FILTRO TL75 9576157	2,000	195,820	391,64	
117094	REPARO CAIXA DIREÇÃO TL75 E3NN500XV	3,000	82,410	247,23	
117095	REPARO CIL. DIREÇÃO TL75 FONN3A244	3,000	99,140	297,42	
117096	RETENTOR CARDAN TL75 3603236	3,000	15,920	47,76	
117097	RETENTOR CUBO RODA DIANT. TL75 E2NN1190AA	3,000	7,980	23,94	
117098	RETENTOR TL75 81866390	3,000	92,860	278,58	
117099	RETENTOR TL75 9579382	3,000	120,980	362,94	
117100	RETENTOR TL75 C5NN77047A	3,000	127,790	383,37	
117101	RETENTOR RODA DIAT. TL75 CAR4770	3,000	83,720	251,16	
117102	RETENTOR RODA TRAZ. TL75 C5NN4969E	3,000	75,020	225,06	
117103	ROLAMENTO EMBR. TL75 82010859	3,000	179,300	537,90	
117104	ROLAMENTO TL75 C5NN7N046A	3,000	613,470	1.840,41	
117105	ROLAMENTO TL75 84990428	3,000	711,640	2.134,92	
117106	ROLAMENTO TL75 C5NN7127B	3,000	629,190	1.887,57	
117107	ROLAMENTO TL75 C5NNN779B	3,000	67,550	202,65	
117108	ROLAMENTO TL75 C5NNN755A	3,000	214,230	642,69	
117109	ROLAMENTO TL75 F1NN7N166AA	3,000	296,790	890,37	
117110	ROLAMENTO TL75 E75GE9	3,000	294,530	883,59	
117111	ROLAMENTO TL75 CAR123785	3,000	560,240	1.680,72	
117112	ROLAMENTO VOLANTE TL75 C5NNN779B	3,000	67,550	202,65	
117113	ROTULA AXIAL TL75 CAR49008	3,000	201,800	605,40	

Proponente		Quant.	VI. unitário	VI. total	Situação
Código	Descrição				
117114	SATELITE TL75 81728114	3,000	408,960	1.226,88	
117115	SEMI EIXO TL75 84996787	3,000	809,450	2.428,35	
117116	SIENCIOSO TL75 84997770	3,000	304,430	913,29	
117117	TAMPA CARTER TL75 CONN6N609A	3,000	40,170	120,51	
117118	TAMPA DE VALVULA TL75 E9NN6582AA	3,000	733,590	2.200,77	
117119	TERMINAL AXIAL L/D TL75 CAR49001	4,000	203,270	813,08	
117120	TERMINAL AXIAL L/E TL75 CAR49006	4,000	203,270	813,08	
117121	TERMINAL CURTO REG. L/D TL75 E3NN3278AA	4,000	231,660	926,64	
117122	TERMINAL L/D TL75 CAR49022	4,000	273,830	1.095,32	
117123	TERMINAL L/E TL75 CAR49023	4,000	273,830	1.095,32	
117124	TERMINAL LONGO REG. L/D TL75 E3NN3278AB	4,000	231,660	926,64	
117125	TUBO TL75 F0NN6N625BB	3,000	324,000	972,00	
117126	TUCHO VALVULA TL75 C5NE6500C2	12,000	61,920	743,04	
117127	TURBINA TL75 F0NN6K682BA	1,000	5.151,630	5.151,63	
117128	VALVULA DE ADMISSÃO TL75 F0NN6507AC	4,000	83,760	335,04	
117129	VARETA VALVULA TL75 E9NN6567AB	12,000	94,680	1.136,16	
117130	ALTERNADOR LS PLUS 100 42850212	2,000	3.388,130	6.776,26	
117131	ANEL DE BORRACHA LS PLUS 100 42854139	2,000	12,510	25,02	
117132	ARRUELA DE BRONZE LS PLUS 100 42854125	2,000	60,470	120,94	
117133	ARRUELA DE CALÇO EIXO ARTICULAÇÃO LS PLUS 100 42854130	2,000	126,660	253,32	
117134	ARTICULAÇÃO AXIAL BARRA DE DIREÇÃO LS PLUS 100 42854064	2,000	192,860	385,72	
117135	BARRA DE DIREÇÃO DIR. LS PLUS 100 42854063	2,000	543,140	1.086,28	
117136	BARRA DE DIREÇÃO ESQ. LS PLUS 100 42854063	2,000	543,140	1.086,28	
117138	BATERIA DE 100 AMPERES LS PLUS 100 40280821	2,000	1.146,750	2.293,50	
117139	BICO INJETOR LS PLUS 100 42850208	2,000	1.928,630	3.857,26	
117140	BOMBA ALIMENTADORA LS PLUS 100 42850207	2,000	533,760	1.067,52	
117141	BOMBA D'ÁGUA LS PLUS 100 42850332	2,000	729,750	1.459,50	
117142	BOMBA HIDRÁULICA DUPLA LS PLUS 100 40330803	2,000	3.283,880	6.567,76	
117143	BOMBA INJETORA LS PLUS 100 42850206	2,000	15.116,250	30.232,50	
117144	BUCHA BALANÇA EIXO DIANTEIRO LS PLUS 100 42854136	2,000	221,010	442,02	
117145	BUCHA SEMI EIXO LS PLUS 100 42854158	2,000	57,340	114,68	
117146	CABEÇOTE FILTRO LS PLUS 100 42800126	2,000	470,170	940,34	
117147	CILINDRO MESTRE DE FREIO LS PLUS 100 40030345	2,000	369,050	738,10	
117148	COLMEIA RADIADOR LS PLUS 100 40277652	2,000	5.733,750	11.467,50	
117149	CORREIA MOTOR LS PLUS 100 42800098	2,000	297,110	594,22	
117150	CORROA ANELAR PLANETÁRIA LS PLUS 100 42854205	2,000	1.407,380	2.814,76	
117151	CRUZETA MUNHÃO LS PLUS 100 42854166	2,000	109,460	218,92	
117152	DISCO EMBREAGEM TRATOR PLUS 100 40377924	2,000	2.032,880	4.065,76	
117153	EIXO ARTICULAÇÃO LS PLUS 100 40424465	2,000	1.928,630	3.857,26	
117154	EIXO SOLAR LS PLUS 100 42854206	2,000	505,610	1.011,22	
117155	ENGATE RÁPIDO LS PLUS 100 40190055	2,000	325,260	650,52	
117156	ENGRENAGEM PLANETÁRIA LS PLUS 100 42854211	2,000	385,730	771,46	
117157	ESCAPAMENTO LS PLUS 100 40299528	2,000	1.303,130	2.606,26	
117158	FAROL MILHA TRASEIROS PLUS 100 40261398	2,000	126,140	252,28	
117159	FAROL DIANTEIRO LS PLUS 100 40188759	2,000	126,140	252,28	
117160	FILTRO AR EXTERNO LS PLUS 100 40317165	2,000	334,640	669,28	
117161	FILTRO AR INTERNO LS PLUS 100 40317164	2,000	401,360	802,72	
117162	FILTRO COMBUSTÍVELS PLUS 100 42850100	2,000	57,340	114,68	
117163	FILTRO HIDRÁULICO LS PLUS 100 40346589	2,000	505,610	1.011,22	
117164	FILTRO ÓLEO MOTOR LS PLUS 100 42800246	2,000	130,310	260,62	
117165	GARFO ARTICULAÇÃO LS PLUS 100 42854164	2,000	1.261,430	2.522,86	
117166	GARFO DUPLO TRAÇÃO DIANTEIRA LS PLUS 100 42854162	2,000	1.143,620	2.287,24	
117167	LANTERNA DIANTEIRA LS PLUS 100 40188759	2,000	221,010	442,02	
117168	LANTERNA TRASEIRA LS PLUS 100 40292108	2,000	221,010	442,02	
117169	MOTOR DE PARTIDA LS PLUS 100 42850324	2,000	3.283,880	6.567,76	
117170	PLATÔ LS PLUS 100 40377923	2,000	2.658,380	5.316,76	
117171	RESERVATÓRIO FRUÍDO FREIO LS PLUS 100 40030342	2,000	469,130	938,26	
117172	RETENTOR RODA TRASEIRA LS PLUS 100 40323729	2,000	355,490	710,98	
117173	RETENTOR DUPLO SEMI EIXO LS PLUS 100 42854159	2,000	52,130	104,26	
117174	RETENTOR GRANDE LS PLUS 100 42854170	2,000	349,240	698,48	
117175	ROLAMENTO RODA TRASEIRA LS PLUS 100 40324246	2,000	886,130	1.772,26	

rpt12

  
 Ray Duarte Freitas  
 CPF:038.024.192-78  
 Departamento de Compras



## Proponente

Código	Descrição	Quant.	Vi. unitário	Vi. total	Situação
117176	ROLAMENTO EMBREAGEM LS PLUS 100 40273582	2,000	573,380	1.146,76	
117177	ROLAMENTO EIXO ARTICULAÇÃO LS PLUS 100 42854144	2,000	156,380	312,76	
117178	ROLAMENTO PINHÃO LS PLUS 100 42854082	2,000	364,880	729,76	
117179	ROLAMENTO LS PLUS 100 42854120	2,000	260,630	521,26	
Total do(s) item(ns) :				1.865.258,01	
Total geral :				1.865.258,01	

116341	AMORTECEDOR RODA GUIA 700J 1553013230	8,0000	103,913	831,30
116343	ANEL 700J 700013048	4,0000	1,167	4,67
116344	ANEL 700J 700012095	24,0000	18,910	453,84
116346	ANEL NOK 700J 700075390	2,0000	427,463	854,93
116347	ANEL NOK 700J 700212434	2,0000	5,397	10,79
116348	ANEL TRAVA 700J 406509030	6,0000	12,907	77,44
116349	ANEL TRAVA ROTULA LAMINA 700J 406508025	4,0000	5,943	23,77
116353	ARRUELA LISA 16MM 700J 164331645	28,0000	1,227	34,36
116354	BATERIA 150A 700J 150BCD	2,0000	1.452,563	2.905,13
116355	BOMBA DAGUA 700J 6754611010	1,0000	579,743	579,74
116356	BOMBA OLEO MOTOR 700J 6735511110	1,0000	997,200	997,20
116357	BRONZINA BIELA STD 700J 6732313410	12,0000	17,057	204,68
116363	BUCHA 700J 6732313131	6,0000	57,553	345,32
116364	BUCHA 700J 714310505	4,0000	177,527	710,11
116365	BUCHA 700J 714310706	2,0000	212,380	424,76
116367	BUCHA 700J 12Y7212281	2,0000	334,587	669,17
116368	BUCHA RODA GUIA 700J 12Y3011130	4,0000	135,153	540,61
116369	BUCHA ROLETE 700J 12Y3017170	12,0000	139,917	1.679,00
116371	CALCO 700J 12Y7212350	12,0000	17,693	212,32
116372	CAMISA QSB 107MM 700J 4919951	6,0000	208,200	1.249,20
116373	CANTO RETO DIREITO/ESQUERDO 700J 12Y7211210	2,0000	371,337	742,67
116376	DUOCONE COMANDO FINAL 700J 12Y2711600	2,0000	1.202,417	2.404,83
116378	EIXO RODA GUIA C/ CHAVETA 700J 1243051181	2,0000	400,053	800,11
116379	ENGRENAGEM 700J 12Y2711150	2,0000	1.572,857	3.145,71
116380	ENGRENAGEM 700J 12Y2711140	2,0000	1.334,903	2.669,81
116381	ENGRENAGEM 700J 12Y2711130	2,0000	1.379,657	2.759,31
116382	ESTEIRA SEM SAPATA LUBRIFICADA 700J 20Y3200010	2,0000	32.676,800	65.353,60
116413	JUNTA COLETOR 700J 6754115140	6,0000	79,437	476,62
116415	KIT PISTAO C/ANEIS 700J 4955160	6,0000	1.038,537	6.231,22
116417	LAMINA 6F D51 700J 12Y7211230	2,0000	3.244,850	6.489,70
116418	MANCAL RODA GUIA L/D 700J 12Y3011312	2,0000	1.287,940	2.575,88
116419	MARCAL RODA GUIA L/E 700J 12Y3011322	2,0000	1.287,940	2.575,88
116421	PARAFUSO 700J 101081235	32,0000	2,077	66,46
116424	PINO 700J 12Y2711250	6,0000	223,483	1.340,90
116425	PINO 700J 12Y7212251	2,0000	438,623	877,25
116426	PINO CARRIER 700J 12Y2711220	3,0000	562,360	1.687,08
116427	PINO GUIA 700J 20Y2721280	6,0000	7,880	47,28
116428	PORCA LAMINA 3/4 700J 229011219	23,0000	3,113	71,60
116429	PORCA SEGMENTO 700J 180301824	54,0000	3,763	203,20
116431	REPARO CIL. ELEVAÇÃO 700J 7079925720	2,0000	410,237	820,47
116432	REPARO CIL.INCLINAÇÃO 700J 7079934300	2,0000	388,563	777,13
116437	RETENTOR 700J 714500070	2,0000	62,520	125,04
116438	RETENTOR 700J 12Y5011140	4,0000	227,760	911,04
116439	RETENTOR NOK 700J 714500050	2,0000	44,567	89,13
116440	RETENTOR RODA GUIA 700J 22B3000030	4,0000	104,087	416,35
116441	RETENTOR ROLETE 700J 12Y3000111	12,0000	105,390	1.264,68
116442	ROLAMENTO 700J 12Y2711320	2,0000	381,410	762,82
116443	ROLAMENTO 700J 41E1519410	6,0000	274,813	1.648,88
116444	ROLETE INFERIOR DUPLO 700J 12Y300031	8,0000	1.513,397	12.107,18
116445	ROLETE INFERIOR SIMPLES 700J 12Y3000021	6,0000	2.050,680	12.304,08
116446	ROLETE SUPERIOR 700J 12Y3000041	4,0000	2.162,743	8.650,97
116447	ROTULA CILINDRO 700J 7074604070	2,0000	563,993	1.127,99
116448	ROTULA 700J 12Y5011150	2,0000	673,703	1.347,41


Código	Descrição	Quant.	VI. unitário	VI. total
116449	SAPATA SIMPLES 700J 12Y3211110	80,0000	202,137	16.170,96
116450	SEGMENTO 700J 12Y2711510	2,0000	2.398,293	4.796,59
116459	VEDAÇÃO ESTEIRA 700J 1345061160	2,0000	1.613,473	3.226,95
116460	VEDADOR 700J 12Y7211680	4,0000	95,607	382,43
116340	ALTERNADOR MOTOR 700J 75261184	1,0000	3.960,623	3.960,62
116345	ANEL BOMBA DAGUA 700J 6736611520	1,0000	28,967	28,97
116350	ARRUELA 700J 12Y2711230	1,0000	246,403	246,40
012953	BRONZINA MANCAL STD 8N8224	1,0000	816,340	816,34
116366	BUCHA 700J 12Y5011160	1,0000	239,570	239,57
116374	CARRIER 700J 12Y2711210	1,0000	4.097,090	4.097,09
116375	COMPRESSOR AR CORNDICIONADO 700J 12Y9791121	1,0000	8.540,137	8.540,14
116377	EIXO 700J 12Y2711120	2,0000	1.118,850	2.237,70
116383	ESTICADOR CORREIA ESTRIADO 700J 6754614110	1,0000	639,870	639,87
116384	FILTRO AR EXTERNO 700J 12Y0211180	1,0000	564,113	564,11
116385	FILTRO AR INTERNO 700J 12Y0211190	1,0000	332,983	332,98
116386	FILTRO DE AR 700J 12Y9791173	1,0000	494,790	494,79
116387	FILTRO DIESEL 700J 6754717401	1,0000	202,573	202,57
116388	FILTRO DIESEL 700J 6003193610	1,0000	178,447	178,45
116390	FILTRO LUBRIFICANTE 700J PSL280	1,0000	102,947	102,95
116391	FILTRO OLEO MOTOR 700J 6736515142	1,0000	134,937	134,94
116393	FILTRO SEPARADOR DAGUA 700J 6754796140	1,0000	118,460	118,46
116408	FILTRO TRANSMISSAO 700J 11Y6028710	1,0000	1.130,360	1.130,36
116409	JOGO JUNTAS INFERIOR 700J 4955230	1,0000	1.358,020	1.358,02
116410	JOGO JUNTAS SUPERIOR 700J 4955229	1,0000	1.472,543	1.472,54
116411	JUNTA BALANCIN 700J 6754117120	1,0000	113,550	113,55
116412	JUNTA CARTER 700J 6754225510	1,0000	145,370	145,37
116414	JUNTA TROCADOR CALOR 700J 3942915	1,0000	51,210	51,21
116416	LAMINA 5F D51 3/4 700J 12Y7211220	1,0000	2.269,783	2.269,78
116420	MOTOR PARTIDA 700J 10479616	1,0000	4.344,230	4.344,23
116430	REPARO CIL. ANGULAÇÃO 700J 7079925730	1,0000	410,237	410,24
011194	REPARO CIL.DIR. W20 E96001	1,0000	106,830	106,83
116434	RESERVATORIO 700J 17A0314111	1,0000	1.302,633	1.302,63
116435	RETENTOR 700J 6754216230	1,0000	381,457	381,46
116436	RETENTOR 700J 6731221310	1,0000	100,790	100,79
116451	SILENCIOSO 700J 12Y0211141	1,0000	2.259,823	2.259,82
116452	SUPORTE 700J 6732613410	1,0000	1.069,167	1.069,17
116453	TAMPA 700J 12Y0313880	1,0000	135,297	135,30
116454	TAMPA CUBA AR 700J 4S8825	1,0000	353,270	353,27
116455	TERMOSTATO 63MM 700J 6754616211	1,0000	198,207	198,21
116456	TROCADOR DE CALOR 700J 3921558	1,0000	455,680	455,68
116457	TUBO ESCAPE 700J 12Y0211231	1,0000	493,203	493,20
116458	TURBINA MOTOR 700J 4037469	1,0000	3.264,157	3.264,16
103647	ANEL VITON CHATO XCMG 81875253	5,0000	35,100	175,50
103648	ARRUELA LISA XCMG 10520121	4,0000	2,463	9,85
103649	ARRUELA XCMG 85817697	5,0000	28,303	141,51
103650	ARRUELA XCMG 9966352	4,0000	20,587	82,35
103651	ARRUELA XCMG 9968084	4,0000	9,277	37,11
103652	BOMBA DAGUA XCMG 198181	2,0000	784,150	1.568,30
103653	BOMBA TRANSFERENCIA XCMG J990106	2,0000	2.203,227	4.406,45
103654	BOMBA XCMG 3139920040	2,0000	3.389,570	6.779,14
103655	BUCHA ACO XCMG 85700728	8,0000	161,390	1.291,12
103656	BUCHA XCMG 83910548	8,0000	75,310	602,48
103657	BUCHA XCMG 83910634	8,0000	70,213	561,70
103658	BUCHA XCMG 83910645	8,0000	86,090	688,72
103659	BUCHA XCMG 85800303	8,0000	64,560	516,48
103660	BUCHA XCMG 85801029	8,0000	69,667	557,34
103661	BUCHA XCMG 85801110	8,0000	147,497	1.179,98
103662	BUCHA XCMG 85803193	8,0000	115,420	923,36
103663	BUCHA XCMG 85803196	8,0000	68,143	545,14
103664	BUCHA XCMG 85803197	8,0000	86,090	688,72
103665	BUCHA XCMG 85824469	8,0000	24,490	195,92
103666	BUCHA XCMG 9967674	8,0000	31,687	253,50

Código	Descrição	Quant.	Vi. unitário	Vi. total
103667	BUCHA XCMG 9967678	8,0000	4,923	39,38
103668	BUCHA XCMG 9967992	8,0000	112,267	898,14
103669	BUCHA XCMG 9967993	8,0000	91,670	733,36
103670	BUCHA XCMG 9968010	8,0000	140,333	1.122,66
103671	COLA SILICONE XCMG 90001550	88,0000	19,107	1.681,42
103672	COLA TRAVA PARAFUSO XCMG 90027110	4,0000	29,953	119,81
103673	COROA XCMG 85806008	4,0000	918,010	3.672,04
103674	CUBO XCMG 85806003	4,0000	814,917	3.259,67
103675	DISCO AÇO XCMG 9968289	8,0000	43,247	345,98
103676	DISCO FREIO XCMG 81874478	8,0000	128,533	1.028,26
103677	DISCO XCMG 47123297	8,0000	142,653	1.141,22
103678	DISCO XCMG 9968288	8,0000	735,583	5.884,66
103679	DISCO XCMG 9968290	8,0000	662,027	5.296,22
103680	EIXO XCMG 85805997	3,0000	5.989,750	17.969,25
103681	ELEMENTO HIDRAULICO XCMG 9968359	6,0000	182,883	1.097,30
103682	ENGRENAGEM DIANTEIRO XCMG 85806014	4,0000	213,590	854,36
103683	ESFERA XCMG E95972	8,0000	16,763	134,10
103684	ESPACADOR XCMG 85801191	4,0000	144,223	576,89
103685	ESPACADOR XCMG 9967684	4,0000	40,253	161,01
103686	ESPACADOR XCMG 9968074	4,0000	83,287	333,15
103687	FILTRO AR EXTERNO XCMG 128781A1	10,0000	137,540	1.375,40
103688	FILTRO AR INTERNO XCMG 128782A1	10,0000	112,267	1.122,67
103689	FILTRO DIESEL XCMG 75241002	10,0000	75,630	756,30
103690	FILTRO PSL167 XCMG 9968353	10,0000	78,903	789,03
103691	FILTRO XCMG 71101915	10,0000	37,670	376,70
103692	FILTRO XCMG 73124631	10,0000	186,867	1.868,67
103693	FLANGE XCMG 9968049	10,0000	628,487	6.284,87
103694	GAIOLA AXIAL XCMG 9968228	10,0000	69,987	699,87
103695	GRAXEIRO 65° XCMG 85805984	6,0000	1,520	9,12
103696	GRAXEIRO RETO 10MM XCMG 70914465	10,0000	4,703	47,03
103697	GRAXEIRO XCMG 80080710	4,0000	2,000	8,00
103698	HORIMETRO C/PONTEIRO XCMG RLO-000	4,0000	147,117	588,47
103699	LUVA XCMG 9968007	4,0000	176,540	706,16
103700	MOLA XCMG 9967673	6,0000	17,743	106,46
103701	PARAFUSO XCMG 85802397	20,0000	6,477	129,54
103702	PARAFUSO XCMG 85805709	4,0000	1,600	6,40
103703	PINO AÇO XCMG 85801079	4,0000	243,853	975,41
103704	PINO AÇO XCMG 85803246	4,0000	32,003	128,01
103705	PINO EIXO XCMG 85805980	4,0000	127,143	508,57
103706	PINO XCMG 85801076	4,0000	197,727	790,91
103707	PINO XCMG 85802872	4,0000	150,610	602,44
103708	PINO XCMG 85802975	4,0000	132,693	530,77
103709	PINO XCMG 85803192	4,0000	129,100	516,40
103710	PINO XCMG 85803194	4,0000	48,760	195,04
103711	PINO XCMG 85813469	4,0000	207,017	828,07
103712	PINO XCMG 85815517	4,0000	250,240	1.000,96
104042	PISTÃO XCMG 9968294	4,0000	268,343	1.073,37
103713	PLACA XCMG 85806016	4,0000	92,673	370,69
104043	PONTEIRA DIREÇÃO XCMG 85805974	4,0000	388,390	1.553,56
103714	PORCA XCMG 9968071	8,0000	9,840	78,72
103715	PRISIONEIRO RODA XCMG 9968070	8,0000	14,083	112,66
103716	RASPADOR XCMG 83931289	14,0000	19,603	274,44
103717	RASPADOR XCMG 85801025	4,0000	10,270	41,08
103718	RETENTOR XCMG 81866390	4,0000	83,293	333,17
103719	RETENTOR XCMG 85827067	4,0000	89,857	359,43
103720	ROLAMENTO AGULHA XCMG 9968304	8,0000	187,730	1.501,84
103721	ROLAMENTO XCMG 85806002	8,0000	367,350	2.938,80
103722	ROLAMENTO XCMG 9968047	8,0000	314,513	2.516,10
103723	ROLAMENTO XCMG 9968250	8,0000	423,380	3.387,04
103724	ROLETE XCMG 85806015	4,0000	2,770	11,08
103725	TAMPA XCMG 85805983	6,0000	122,453	734,72
103726	TAMPA XCMG 9968051	4,0000	258,973	1.035,89

Código	Descrição	Quant.	VI. unitário	VI. total
103727	TRAVA XCMG 83911019	4,0000	10,673	42,69
103728	TUBO ESCAPE XCMG 275967A2	6,0000	99,197	595,18
067467	BARRA BRONZE 120K REF 5T2925	36,0000	281,197	10.123,09
067466	BARRA BRONZE 120K 5T8366	36,0000	137,063	4.934,27
103563	BARRA BRONZE 120K REF 5T8367	18,0000	153,090	2.755,62
067471	BOMBA DAGUA 120K REF 2W8003	2,0000	4.458,567	8.917,13
103564	BOMBA OLEO MOTOR 3306 120K 2P1785	2,0000	3.726,017	7.452,03
067473	BUCHA 120K REF 2G7387	6,0000	133,127	798,76
067474	BUCHA 120K REF 2G8624	6,0000	78,623	471,74
067481	BUCHA 120K REF 2G8631	8,0000	107,483	859,86
103565	BUCHA 120K 2G8661	6,0000	107,853	647,12
103566	BUCHA 120K 2G8736	6,0000	230,880	1.385,28
067470	BUCHA 120K REF 8D9814	8,0000	151,693	1.213,54
067475	BUCHA 120K REF 8W6473	6,0000	149,977	899,86
067476	BUCHA AÇO 120K REF 5K0984	6,0000	158,773	952,64
067477	BUCHA AÇO 120K REF 5K0985	6,0000	873,500	5.241,00
067478	BUCHA BRONZE 120K REF 4K8659	6,0000	137,153	822,92
116461	BUCHA BRONZE 120K 4K8660	6,0000	205,403	1.232,42
067484	CALCO 120K REF 2G6793	18,0000	27,260	490,68
067486	CALCO 120K REF 7D8983	20,0000	9,850	197,00
067485	CALCO 120K REF 8D8791	48,0000	11,043	530,06
067487	CALCO AJUSTE 120K REF 2G6794	18,0000	10,983	197,69
116462	CANTO LAMINA PATROL 120K 9W1764	8,0000	401,070	3.208,56
067490	CAPA 120K REF 1P4693	8,0000	352,993	2.823,94
067489	CAPA 120K REF 5L2031	4,0000	322,627	1.290,51
067492	CHAVE GERAL 120K REF 7N0718	4,0000	200,013	800,05
067493	CILINDRO 120K REF 2A6908	4,0000	1.169,283	4.677,13
067494	CINTA 120K REF 4T6780	4,0000	7,660	30,64
103567	COLA MULTI VEDANTE 120K 90027100	14,0000	20,607	288,50
067497	COLAR 120K REF 2G4011	4,0000	212,873	851,49
067498	COMPRESSOR AR 120K REF 1117994	2,0000	9.939,413	19.878,83
067500	CONE 120K REF 1B4046	4,0000	639,037	2.556,15
067499	CONE 120K REF 1J4757	4,0000	1.012,160	4.048,64
067502	CONEXÃO 120K REF 6G1415	4,0000	131,177	524,71
067503	COROA 120K REF 2G6377	4,0000	2.214,100	8.856,40
067504	COROA 120K REF 8D8787	5,0000	2.351,163	14.106,98
067505	CORREIA 23X1755 120K REF 9M7221	6,0000	287,203	1.723,22
103568	CORRENTE TANDER 120K 5T0735	6,0000	4.320,237	25.921,42
067508	COTOVELO 120K REF 3P0114	6,0000	715,190	4.291,14
067509	CRUZETA CZ176 120K REF CZ176	6,0000	302,123	1.812,74
103569	CUBO FREIO RODA 120K REF 2G6336	4,0000	1.744,713	6.978,85
067511	CUBO FREIO RODA 120K REF 2G6337	4,0000	2.714,860	10.859,44
067512	DISCO 120K REF 2G9908	20,0000	298,590	5.971,80
067517	DISCO 120K REF 6Y5352	10,0000	432,700	4.327,00
067516	DISCO 120K REF 6Y5363	10,0000	217,453	2.174,53
067513	DISCO AÇO 120K REF 7D8434	20,0000	172,070	3.441,40
067514	DISCO AÇO 120K 8D8794	20,0000	145,500	2.910,00
067515	DISCO FIBRA 120K REF 6Y7916	20,0000	411,190	8.223,80
103570	EIXO COMANDO VALVULA 120K REF 5S3972	4,0000	2.926,410	11.705,64
067521	EIXO RODA 120K REF 5T8143	4,0000	7.538,483	30.153,93
067523	ENGRENAGEM 120K REF 6G5532	4,0000	3.166,483	12.665,93
067524	ENGRENAGEM 120K REF 1W9812	4,0000	689,907	2.759,63
067525	ENGRENAGEM 120K REF 8D5344	4,0000	1.672,597	6.690,39
067527	ESPACADOR 120K REF 8K9688	4,0000	214,510	858,04
067529	FAROL QUADRADO 120K REF 27M/24V	12,0000	130,317	1.563,80
103571	FILTRO AR EXTERNO 120K REF 2456375	6,0000	616,153	3.696,92
116463	FILTRO AR INTERNO 120K 2456376	6,0000	379,120	2.274,72
103573	FILTRO COM SENSOR 120K 3261644	6,0000	727,490	4.364,94
103574	FILTRO COMBUSTIVEL 120K 1R0762	6,0000	514,517	3.087,10
103575	FILTRO HIDRAULICO 120K 1R0774	6,0000	822,380	4.934,28
103576	FILTRO LUBRIFICANTE 120K 1R1807	6,0000	390,103	2.340,62
116464	FILTRO SEPRADOR DE AGUA 120K 1749570	6,0000	369,440	2.216,64

Código	Descrição	Quant.	Vi. unitário	Vi. total
103578	FILTRO TRANSMISSÃO 120K 3283655	6,0000	1.664,793	9.988,76
067540	FIXADOR 120K REF 2G5667	4,0000	58,330	233,32
067551	HELICE 120K REF 1003607	2,0000	1.159,767	2.319,53
067556	JUNTA 120K REF 2G9789	8,0000	22,143	177,14
103579	KIT MOTOR INJEÇÃO DIRETA 120K 5Y1933	6,0000	1.766,220	10.597,32
103580	LAMINA CURVA PATROL 13F 3/4 120K 7D1576	50,0000	1.739,650	86.982,50
067573	LUVA 120K REF 5Y0769	2,0000	3.867,497	7.734,99
067575	MANGUEIRA INFERIOR 120K REF 5P1262	2,0000	263,583	527,17
067576	MANGUEIRA SUPERIOR 120K REF 5P1263	2,0000	263,583	527,17
103581	MANOMETRO OLEO MOTOR 120K 5M1065	2,0000	118,177	236,35
067580	MOLA 120K REF 8M4295	20,0000	13,323	266,46
067579	MOLA 120K REF 9W4430	20,0000	134,927	2.698,54
067578	MOLA 120K REF 9W4431	20,0000	91,333	1.826,66
067582	MOLA VALVULAS 120K REF 7S7144	20,0000	44,353	887,06
067585	PARAFUSO 120K REF 0S1592	8,0000	12,020	96,16
067584	PARAFUSO 120K REF 8T2862	40,0000	6,587	263,48
103583	PARAFUSO LAMINA 3/4 120K 5J4773	300,0000	9,117	2.735,10
067599	PINHAO 120K REF 8W5092	2,0000	1.706,757	3.413,51
067604	PINO 120K REF 2G6157	2,0000	643,990	1.287,98
067605	PINO 120K REF 6G0607	2,0000	923,477	1.846,95
067606	PISTAO 120K REF 8E9750	2,0000	2.330,600	4.661,20
067612	PLACA 120K REF 1085751	12,0000	440,290	5.283,48
067608	PLACA 120K REF 1107723	12,0000	301,357	3.616,28
067613	PLACA 120K REF 3P0337	12,0000	161,947	1.943,36
067609	PLACA 120K REF 7G0437	12,0000	423,843	5.086,12
067607	PLACA 120K REF 7G0438	12,0000	424,957	5.099,48
067614	PLACA 120K REF 9U9995	12,0000	288,870	3.466,44
067611	PLACA BRONZE 120K REF 6G4524	32,0000	101,850	3.259,20
067610	PLACA BRONZE 120K REF 6G4525	32,0000	243,553	7.793,70
067615	POLIA 120K REF 7N0619	2,0000	1.209,560	2.419,12
103585	PORCA LAMINA 3/4 120K 2J3506	300,0000	3,423	1.026,90
103586	ROLAMENTO (CONJUNTO)120K 8D9909	2,0000	1.091,870	2.183,74
067644	ROLAMENTO 120K REF 1J2860	2,0000	269,517	539,03
067641	ROLAMENTO 120K REF 3L1425	2,0000	108,800	217,60
067645	ROLAMENTO 120K REF 8H9789	2,0000	78,480	156,96
103587	ROLAMENTO CONJUNTO 120K 5K0985	2,0000	873,540	1.747,08
067646	SEM FIM 120K REF 9D1142	2,0000	1.882,620	3.765,24
067647	SILENCIOSO 120K REF 2Y6555	2,0000	510,870	1.021,74
067649	TAMPA 120K REF 6G9333	2,0000	130,547	261,09
067657	TROCADOR CALOR 120K REF 2Y1810	2,0000	2.000,073	4.000,15
067658	TUBO 120K REF 2Y8458	2,0000	158,933	317,87
067659	TUBO OLEO MOTOR 3306 120K REF 8N7318	2,0000	393,840	787,68
103864	TURBINA 120K 7N7748	2,0000	8.569,190	17.138,38
067660	UNHA ESCARIFICADOR 120K REF 2Y5397	40,0000	101,877	4.075,08
067661	VALVULA 120K REF 9W2739	6,0000	2.116,653	12.699,92
067662	VARETA 120K REF 8X4271	4,0000	396,027	1.584,11
103588	BOIA TANQUE COMBUSTÍVEL W20E 148080A1	2,0000	148,997	297,99
067949	BOMBA DAGUA MOTOR W20E REF 3802970	2,0000	462,853	925,71
104015	BOMBA FREIO W20E REF 7526621	2,0000	1.931,813	3.863,63
067951	BOMBA HIDRAULICA W20E REF E69484	2,0000	7.023,023	14.046,05
067953	BOMBA OLEO MOTOR W20E REF 4939587	2,0000	1.056,957	2.113,91
103589	BOMBA TRANSMISSÃO W20E 235054	2,0000	1.487,383	2.974,77
067955	BRONZINA BIELA 020 W20E REF 3901432	6,0000	61,130	366,78
103792	BRONZINA MANCAL 010 W20E 3802211	6,0000	431,047	2.586,28
067957	BUCHA ACO W20E REF L17466	2,0000	131,010	262,02
067960	BUCHA ACO W20E REF L47305	2,0000	148,777	297,55
067959	BUCHA AÇO W20E REF L47306	2,0000	123,530	247,06
067962	BUCHA BALANCA W20E REF L46480	2,0000	53,300	106,60
067979	CALCO REGULAGEM W20E REF 148976A1	4,0000	28,383	113,53
067980	CILINDRO FREIO RODA W20E REF A12985	4,0000	285,793	1.143,17
103590	CILINDRO MESTRE FREIO W20E 150CG888	2,0000	1.985,297	3.970,59
067984	CONTRA PINO W20E REF 148911A1	4,0000	21,207	84,83

rpt12

  
 Ray Duarte Freitas  
 CPF:038.024.192-78  
 Departamento de Compras

Código	Descrição	Quant.	VI. unitário	VI. total
067992	CRUZETA CZ108 W20E REF 5Y0154	2,0000	270,247	540,49
067989	CRUZETA W20E REF 148915A1	2,0000	317,090	634,18
067994	DENTE W20E REF E157559	9,0000	452,073	4.068,66
067995	DISCO FREIO W20E REF 148962A1	8,0000	466,257	3.730,06
067998	ENGRENAGEM W20E REF 148907A1	2,0000	598,520	1.197,04
067996	ENGRENAGEM W20E REF 148972A1	2,0000	1.250,523	2.501,05
067999	FAROL QUADRADO 24V W20E REF 27M/24V	4,0000	131,170	524,68
068005	FILTRO DIESEL W20E REF PSC410	4,0000	60,740	242,96
068003	FILTRO DIESEL W20E REF PSC73/1	4,0000	28,753	115,01
068006	FILTRO HIDRAULICO W20E REF E97543	4,0000	193,490	773,96
068001	FILTRO W20E REF 71004922	4,0000	110,753	443,01
068011	FLANGE 8 FRESAS W20E REF E69857	2,0000	1.048,857	2.097,71
068009	FLANGE W20E REF 148932A1	2,0000	827,737	1.655,47
068013	GAXETA W20E REF D36971	10,0000	7,550	75,50
068016	HASTE CIL. DIREÇÃO W20E REF G33449	2,0000	579,417	1.158,83
068014	HASTE CIL. HID. ELEVÇÃO W20E REF E66041	2,0000	2.160,543	4.321,09
068018	HASTE CIL. INCLINAÇÃO W20E REF E66030	2,0000	1.731,880	3.463,76
116307	HORIMETRO C/PONTEIRO W20E RLO-000	2,0000	141,360	282,72
068024	JOGO JUNTAS CARTER W20E REF A77676	2,0000	227,247	454,49
068026	JOGO JUNTAS SUPERIOR W20E REF 3802624	2,0000	2.662,373	5.324,75
068027	JUNTA W20E REF D53692	2,0000	16,090	32,18
068032	KIT MOTOR W20E REF 75286318	6,0000	1.217,577	7.305,46
068033	LAMINA CONCHA W20E REF E157649	2,0000	4.660,793	9.321,59
068034	MANGUEIRA W20E REF 146266A1	2,0000	396,557	793,11
103591	MANOMETRO OLEO MOTOR W20E W02026	2,0000	119,487	238,97
068036	PARAFUSO LAMINA 1X3 W20E REF 8J2928	18,0000	19,263	346,73
068037	PASTILHA FREIO W20E REF D77519	8,0000	77,657	621,26
068040	PINO ACO W20E REF E159036	2,0000	342,560	685,12
068041	PINO ACO W20E REF L47952	2,0000	76,127	152,25
068042	PINO BALANCA W20E REF E66294	2,0000	228,897	457,79
068043	PINO BRONZE W20E REF E97547	2,0000	204,870	409,74
068044	PINO FREIO W20E REF D77524	2,0000	164,917	329,83
068045	PINO PEDAL W20E REF E69692	4,0000	49,437	197,75
068038	PINO W20E REF 148910A1	2,0000	218,127	436,25
068039	PINO W20E REF 148916A1	2,0000	403,357	806,71
068046	PINO W20E REF L31036	2,0000	218,147	436,29
068047	PISTAO COMPRESSOR AR W20E REF 3803930	2,0000	827,317	1.654,63
068048	PISTAO FREIO W20E REF D77523	16,0000	114,610	1.833,76
068049	PLACA FREIO W20E REF 148963A1	8,0000	206,213	1.649,70
068050	PLACA W20E REF 147613A1	2,0000	840,473	1.680,95
068051	PORCA LAMINA 1" NC W20E REF E157656	18,0000	7,317	131,71
068054	REPARO CIL. DIREÇÃO W20E REF E96001	2,0000	108,243	216,49
068052	REPARO CIL. ELEVÇÃO W20E REF E66042	2,0000	203,200	406,40
068053	REPARO CIL. FREIO W20E REF D77522	16,0000	64,533	1.032,53
068056	ROLAMENTO W20E REF 148897A1	2,0000	617,540	1.235,08
068057	ROLAMENTO W20E REF 148928A1	2,0000	313,273	626,55
068058	ROLAMENTO W20E REF 148936A1	2,0000	473,727	947,45
068061	ROTULO PISTAO DIRECA REF L12570	4,0000	163,427	653,71
068060	ROTULA (CONJUNTO) W20E REF L77364	2,0000	369,300	738,60
068062	SATELITE W20E REF 148908A1	2,0000	657,103	1.314,21
068064	TAMPA W20E REF 148983A1	2,0000	382,033	764,07
104021	TANQUE COMBUSTIVEL W20E 145921A1	1,0000	2.004,397	2.004,40
068067	TERMOMETRO AGUA 24V W20E REF JC420	2,0000	182,607	365,21
068069	TRAVA W20E REF 148895A1	2,0000	22,227	44,45
068072	VALVULA PEDAL FREIO W20E REF E156035	2,0000	585,783	1.171,57
068074	VALVULA SOLENOIDE W20E REF A77797	6,0000	1.106,833	6.641,00
103594	VALVULA W20E 75206324	2,0000	228,300	456,60
104016	CARÇA W20E 148984A1	2,0000	3.617,633	7.235,27
104017	CARDAN DIANTEIRO W20E E67845	2,0000	2.020,957	4.041,91
104018	COROA PINHÃO TRASEIRO W20E 148982A1	2,0000	5.524,187	11.048,37
068008	FILTRO TRANSMISSAO W20E REF 71004922	4,0000	110,753	443,01
104019	JOGO JUNTA INFERIOR W20E 3800488	2,0000	3.187,680	6.375,36

Código	Descrição	Quant.	Vi. unitário	Vi. total
068055	RETENTOR W20E REF 148933A1	2,0000	155,020	310,04
103592	ROLAMENTO PONTA PINHAO W20E F44497	2,0000	429,137	858,27
068070	TURBINA CUMMINS W20E REF 75208640	1,0000	5.660,123	5.660,12
103865	BIELA NOVA CUMMINS 845 3971212	6,0000	815,163	4.890,98
103866	BOMBA 845 75324055	2,0000	3.673,390	7.346,78
103867	BOMBA DÁGUA MOTOR 845 3802970	2,0000	474,833	949,67
103868	BOMBA DIREÇÃO 845 75324056	2,0000	5.283,267	10.566,53
103869	BOMBA OLEO 845 J937404	2,0000	875,300	1.750,60
103870	BOMBA TRANSFERENCIA 845 6736715781	2,0000	421,797	843,59
067747	BUCHA 845 REF 73130017	4,0000	287,207	1.148,83
067746	BUCHA 845 REF 79106797	4,0000	421,797	1.687,19
103872	CANTO PATROL 845 DIR. 75266964	10,0000	583,907	5.839,07
103875	CANTO PATROL 845 ESQ. 75266956	10,0000	583,907	5.839,07
067750	CARTER MOTOR 845 REF J915703	2,0000	435,927	871,85
116972	COLETOR 845 J902347	2,0000	1.614,003	3.228,01
067753	CORRENTE TANDER 845 REF 75241029	4,0000	5.701,650	22.806,60
067754	COXIM 845 REF 76022229	4,0000	29,813	119,25
067755	COXIM RADIADOR 845 REF 741569	4,0000	16,323	65,29
067756	CRUZETA CZ128 845 REF CZ128	4,0000	512,950	2.051,80
067757	DISCO 845 REF 75289063	10,0000	357,753	3.577,53
067761	DISCO FREIO 2,20MM 845 REF 75289080	10,0000	118,830	1.188,30
067763	DISCO FREIO PAPER 845 REF 87625345	10,0000	376,917	3.769,17
067764	DISCO PAPER 845 REF 8603412	10,0000	387,140	3.871,40
103879	EIXO PATROL 845 73125501	6,0000	3.820,263	22.921,58
067766	ENGRENAGEM 845 REF 75258894	4,0000	4.961,660	19.846,64
067767	ENGRENAGEM SATELITE 845 REF 79047219	4,0000	707,393	2.829,57
067768	ESFERA 845 REF 73125531	4,0000	3.671,203	14.684,81
103880	ESTICADOR CORREIA 845 REF 75208258	4,0000	443,613	1.774,45
054146	FILTRO AR EXTERNO 845 REF 149923A1	6,0000	282,223	1.693,34
054145	FILTRO AR INTERNO 845 REF 149932A1	6,0000	106,263	637,58
103881	FILTRO COMBUSTIVEL 845 REF 84209753	6,0000	277,133	1.662,80
067774	FILTRO HIDRAULICO 845 REF 79107317	6,0000	113,717	682,30
067775	FILTRO LUBRIFICANTE 845 REF 6736515140	6,0000	67,080	402,48
067776	FILTRO SEPARADOR 845 REF 75327649	6,0000	142,533	855,20
067777	FILTRO TRANSMISSÃO 845 REF 87519452	6,0000	493,703	2.962,22
067778	FLANGE 845 REF 75289465	2,0000	1.629,917	3.259,83
067779	GAXETA 845 REF 87648785	4,0000	14,507	58,03
067780	GUIA VALVULA CUMMINS 845 REF 3906206	12,0000	31,310	375,72
103882	HELICE (12 PAS) NYLON 845 73164370	2,0000	1.677,857	3.355,71
092467	HORIMETRO C/PONTEIRO PARA MOTONIVELADORA CASE 845 REF. RLO-000	4,0000	144,543	578,17
067783	JOGO JUNTA CABECOTE 845 REF 3972926	2,0000	1.677,143	3.354,29
067785	JUNTA 845 REF J937072	3,0000	74,420	223,26
067784	JUNTA 845 REF J938156	4,0000	107,327	429,31
067786	JUNTA CABECOTE 845 REF J283570	4,0000	1.080,413	4.321,65
067787	JUNTA CUMMINS 845 REF J942914	4,0000	46,660	186,64
067788	JUNTA CUMMINS 845 REF J942915	4,0000	46,660	186,64
103883	KIT 845 75288869	4,0000	130,097	520,39
067789	KIT MOTOR CUMMINS 6C 845 REF 3802397	6,0000	1.511,923	9.071,54
103884	LAMINA CURVA PATROL 13F 845 5D9558	50,0000	1.752,983	87.649,15
092476	MANGOTE RADIADOR PARA MOTONIVELADORA CASE 845 REF: 75320219	4,0000	94,230	376,92
103885	MANGUEIRA SAIDA RADIADOR 845 75324694	4,0000	520,897	2.083,59
067793	MANOMETRO PRESSAO 845 REF JC402	4,0000	153,123	612,49
103886	PARAFUSO LAMINA 5/8 845 3F5108	300,0000	4,560	1.368,00
067795	PINO 845 REF 75213817	2,0000	408,860	817,72
067796	PINO ESFERICO 845 REF 75326511	2,0000	307,927	615,85
067797	PLACA AÇO VALVULA 845 REF 87712667	4,0000	153,323	613,29
103887	PLACA AÇO EM BORRACHA 845 87712665	4,0000	408,860	1.635,44
067798	PLACA CIRCULO 845 REF 73125481	4,0000	98,750	395,00
067799	POLIA MOTOR CUMMINS 845 REF 3918999	2,0000	1.861,747	3.723,49
067800	PORCA LAMINA 5/8 845 REF 4K0367	300,0000	3,177	953,10
067811	RETENTOR 845 REF 75288833	2,0000	78,177	156,35



Código	Descrição	Quant.	Vi. unitário	Vi. total
067810	RETENTOR 845 REF J937111	2,0000	65,783	131,57
067812	RETENTOR RODA DIANT. 845 REF 73135111	8,0000	210,367	1.682,94
067815	ROLAMENTO 845 REF 73069310	4,0000	492,277	1.969,11
067814	ROLAMENTO 845 REF 73124983	4,0000	785,773	3.143,09
067813	ROLAMENTO 845 REF 75289075	8,0000	978,710	7.829,68
103888	SILENCIOSO PATROL 845 73164453	3,0000	1.395,040	4.185,12
067821	SOLENOIDE 845 REF J932530	6,0000	1.115,420	6.692,52
103889	SUPORTE ESC PATROL 845 REF 75251676	20,0000	695,060	13.901,20
092509	SUPORTE SPLENOIDE PARA MOTONIVELADORA CASE 845 REF: J930589	6,0000	230,403	1.382,42
067824	SUPORTE VENTILADOR 845 REF J911922	2,0000	1.296,847	2.593,69
067825	TAMPA COMBUSTIVEL 845 REF 79104494	4,0000	168,870	675,48
067826	TERMOMETRO 845 REF JC125B	4,0000	129,977	519,91
067827	TUBO ESCAPE 845 REF 75324072	4,0000	701,450	2.805,80
103891	TUBO ESCAPE PATROL 845 75323452	4,0000	568,570	2.274,28
067831	TURBINA MOTOR CUMMINS 845 REF 3537137	2,0000	5.348,377	10.696,75
067832	UNHA PATROL 845 REF 75251673	30,0000	129,053	3.871,59
103892	ANEL BORRACHA RETRO JCB 100552A1	20,0000	9,973	199,46
103893	ANEL RETRO JCB J903475	20,0000	16,583	331,66
103894	ANEL TRAVA EXTERNO RETRO JCB 44846	20,0000	5,593	111,86
103895	ANEL TRAVA RETRO JCB 8001134	20,0000	3,033	60,66
103896	ANEL TRAVA RETRO JCB A48041	20,0000	1,950	39,00
116973	ARRUELA RETRO JCB 190684A1	20,0000	67,850	1.357,00
103898	ARRUELA RETRO JCB 190682A1	8,0000	14,937	119,50
103899	ARRUELA RETRO JCB D123684	8,0000	8,567	68,54
103900	BICO INJETOR RETRO JCB J919333	8,0000	1.202,043	9.616,34
103901	BOMBA RETRO JCB J286275	4,0000	575,347	2.301,39
103902	BUCHA AÇO RETRO JCB 100520A1	4,0000	65,410	261,64
103903	BUCHA AÇO RETRO JCB 100522A1	4,0000	67,340	269,36
103904	BUCHA LATAO RETRO JCB 1966186C1	4,0000	60,397	241,59
103905	BUCHA RETRO JCB 100532A1	4,0000	63,653	254,61
103906	BUCHA RETRO JCB D149725	4,0000	105,330	421,32
103907	BUCHA RETRO JCB D149726	4,0000	73,727	294,91
103908	CABO ACELERADOR RETRO JCB 87340753	4,0000	724,170	2.896,68
103909	CALCO RETRO JCB K395091	6,0000	15,740	94,44
103910	CHAPA RETRO JCB 100555A1	8,0000	58,057	464,46
103911	CHAVE INIGNIÇÃO RETRO JCB E68101	4,0000	221,967	887,87
103912	CILINDRO MESTRE RETRO JCB 182445A1	4,0000	992,020	3.968,08
103913	COMPRESSOR DO AR CONDICIONADO RETRO JCB 84159489	2,0000	4.035,430	8.070,86
103914	CONJUNTO BRAÇO DIREÇÃO RETRO JCB 144457A1	4,0000	506,050	2.024,20
103915	COROA II 60D 6 FUIROS RETRO JCB 116427A1	4,0000	446,477	1.785,91
103916	COROA PINHAO TRAZEIRA RETRO JCB 87708393	4,0000	3.487,003	13.948,01
103917	COROA RETRO JCB 100561A1	4,0000	933,450	3.733,80
103918	CORREIA RETRO JCB 75286362	4,0000	285,760	1.143,04
103919	COXIM MOTOR CUMMINS RETRO JCB 117844A1	8,0000	48,473	387,78
103920	CRUZETA RETRO JCB 144465A1	4,0000	90,573	362,29
103921	CUBO RODA DIANTEIRO RETRO JCB 144466A1	4,0000	834,893	3.339,57
103922	DENTE CONCHA DA LANÇA RETRO JCB 846602	20,0000	171,723	3.434,46
103923	DISCO FREIO AÇO RETRO JCB 308029A1	8,0000	309,173	2.473,38
103924	DISCO FREIO RETRO JCB 237021A1	8,0000	351,230	2.809,84
103925	DISCO ORIGINAL RETRO JCB 181159A1	8,0000	142,913	1.143,30
103926	DISCO RETRO JCB 1966579C1	8,0000	51,940	415,52
103927	DISCO RETRO JCB 237022A1	8,0000	298,517	2.388,14
103928	EIXO ENGRENAGEM SATELITE RETRO JCB 100553A1	8,0000	96,920	775,36
103929	EIXO LONGO 580HL 4X4 665X22 RETRO JCB 144462A1	8,0000	1.099,760	8.798,08
103930	EIXO PLANETARIO TRANSM. RETRO JCB 358286A1	8,0000	572,103	4.576,82
103931	EIXO TRAÇÃO 12DX127MM RETRO JCB 144463A1	8,0000	913,130	7.305,04
103932	ENGRENAGEM RETRO JCB 175979A1	8,0000	457,193	3.657,54
103933	ENGRENAGEM SATELITE RETRO JCB 100562A1	8,0000	206,137	1.649,10
103943	ESPAÇADOR RETRO JCB 136990A1	8,0000	60,397	483,18
103944	ESTICADOR CORREIA RETRO JCB 1006267	8,0000	328,240	2.625,92
103945	FILTRO AR EXTERNO RETRO JCB 128781A1	10,0000	154,827	1.548,27
103946	FILTRO AR INTERNO RETRO JCB 128782A1	10,0000	126,390	1.263,90

Código	Descrição	Quant.	Vi. unitário	Vi. total
103947	FILTRO DIESEL RETRO JCB J286503	10,0000	62,057	620,57
103948	FILTRO HIDRAULICO RETRO JCB 254686A1	10,0000	339,590	3.395,90
103949	FILTRO LUBRIFICANTE RETRO JCB J934429	10,0000	240,147	2.401,47
103951	FILTRO TRANSMISSÃO RETRO JCB 9T5916	10,0000	488,570	4.885,70
103952	GRAXEIRO RETRO JCB 712998R91	10,0000	2,500	25,00
103953	GRAXEIRO RETRO JCB N13505	10,0000	1,940	19,40
103954	HELICE RETRO JCB 70360014	4,0000	185,373	741,49
103956	JOGO ROLETE RETRO JCB 175978A1	4,0000	173,793	695,17
103958	LAMINA CONCHA DIANTEIRA RETRO JCB 185506A1	4,0000	2.015,330	8.061,32
103963	MANGOTE INFERIOR RADIADOR RETRO JCB 141513A1	4,0000	141,117	564,47
103964	MOLA EXTERNA RETRO JCB 237026A1	8,0000	10,163	81,30
103965	MOLA INTERNA RETRO JCB 237025A1	8,0000	9,290	74,32
103966	MOLA PRATO RETRO JCB 122268A1	8,0000	32,897	263,18
103967	MOLA PRATO RETRO JCB 122270A1	8,0000	30,053	240,42
103968	PARAFUSO RETRO JCB 1537664C1	12,0000	22,490	269,88
103969	PARAFUSO SEXT. RETRO JCB 100533A1	20,0000	2,270	45,40
103970	PARAFUSO TRAVA DO DENTE RETRO JCB 245466A1	20,0000	61,543	1.230,86
103971	PINO EIXO RETRO JCB 122265A1	8,0000	186,377	1.491,02
103972	PINO RETRO JCB 122264A1	8,0000	281,723	2.253,78
103973	PINO RETRO JCB 138616A1	8,0000	464,163	3.713,30
103974	PISTÃO RETRO JCB 359653A1	8,0000	2.432,687	19.461,50
103975	PONTEIRA DO ESCAPAMENTO RETRO JCB 392301A1	8,0000	157,420	1.259,36
103976	PORCA RETRO JCB 1537663C1	8,0000	1,263	10,10
103979	PRE PURIFICADOR RETRO JCB 193867A1	4,0000	2.213,490	8.853,96
103983	PRISIONEIRO RODA RETRO JCB 100556A1	8,0000	715,190	5.721,52
103984	RADIADOR RETRO JCB 87576643	4,0000	12,293	49,17
103985	RASPADOR RETRO JCB N14367	4,0000	5.785,550	23.142,20
103977	PORTA SATELITE C/EIXOS RETRO JCB 100553A1	6,0000	14,030	84,18
116974	REPARO CIL. HID. CACAMBA RETRO JCB 175251A1	4,0000	54,340	217,36
116975	REPARO CIL. HID. ELEVACAO RETRO JCB 1543267C1	4,0000	99,373	397,49
116976	REPARO CIL. HID. ESTABILADOR RETRO JCB 149582A1	4,0000	58,140	232,56
116977	REPARO CIL. HID. GIRO RETRO JCB 191747A1	6,0000	92,873	557,24
116979	REPARO CIL.DIR. RETRO JCB D149739	6,0000	239,083	1.434,50
116980	REPARO CIL.HID.LANCA RETRO JCB 182218A1	6,0000	131,637	789,82
103992	RESERVATORIO DE AGUA RETRO JCB 87674844	6,0000	831,637	4.989,82
103993	RESPIRO RETRO JCB 1966149C2	6,0000	43,150	258,90
116981	RETENTOR RETRO JCB 311569A1	6,0000	133,813	802,88
103995	RETENTOR RETRO JCB 311565A1	4,0000	53,970	215,88
103996	RETENTOR RETRO JCB 402359A1	8,0000	58,770	470,16
103997	RETENTOR RETRO JCB K262143	4,0000	24,247	96,99
103998	ROLAMENTO CUBO DIANT. RETRO JCB 37431	8,0000	720,453	5.763,62
103999	ROLAMENTO RETRO JCB 1966169C1	8,0000	315,953	2.527,62
104000	ROLAMENTO RETRO JCB 85806002	8,0000	320,997	2.567,98
104001	ROLAMENTO RETRO JCB K395090	8,0000	444,083	3.552,66
104002	ROLETE RETRO JCB 114295A1	18,0000	1,880	33,84
104003	SENSOR DO MOTOR RETRO JCB A187923	4,0000	515,170	2.060,68
104004	SILENCIOSO RETRO JCB 393569A1	4,0000	538,070	2.152,28
104005	SUPORTE RETRO JCB 175977A1	4,0000	2.471,297	9.885,19
104006	SUPORTE SOLDADO RETRO JCB D26368	12,0000	94,417	1.133,00
104007	TAMPA DO FILTRO DE AR RETRO JCB 142540A1	4,0000	1.778,747	7.114,99
104008	TAMPA RADIADOR RETRO JCB 2S3080	4,0000	20,733	82,93
104009	TELA FRONTAL DE FERRO RETRO JCB 87559003	4,0000	801,363	3.205,45
103729	ANEL TEFLON TRAÇÃO TT4030 80563400	8,0000	10,930	87,44
116995	ALTERNADOR TT 4030 47807035	2,0000	2.988,373	5.976,75
103730	ARRUELA ENC. TRAÇÃO TT4030 80576500	4,0000	55,233	220,93
104044	BANCO FORD TT4030 D5NN400D	2,0000	1.850,437	3.700,87
103731	BARRA DIREÇÃO MONTADA TT4030 E1NN3304CA	2,0000	239,123	478,25
104045	BOMBA DAGUA TT4030 D8NN8501	2,0000	1.139,153	2.278,31
116996	BOMBA DE TRANSFERÊNCIA TT 4030	2,0000	325,910	651,82
104046	BOMBA HID. DIREÇÃO TT4030 E6N3K514AB118	2,0000	3.819,217	7.638,43
116997	BOMBA HIDRAULICA DO COMANDO TRASEIRO TT 4030	2,0000	2.946,497	5.892,99
116998	BOMBA INJETORA TT 4030	2,0000	7.669,980	15.339,96

Código	Descrição	Quant.	Vi. unitário	Vi. total
104047	BOMBA TRANSFERENCIA TT4030 J990106	2,0000	325,307	650,61
116999	BRAÇO GRANDE TRASEIRO COMPLETO TT 4030	2,0000	3.252,980	6.505,96
103732	BUCHA BALANÇA TT4030 LA9132	2,0000	29,743	59,49
103733	BUCHA CARÇAÇA EIXO TT4030 80608400	2,0000	530,437	1.060,87
103734	BUCHA CARDAN TT4030 80608400	4,0000	530,437	2.121,75
103735	BUCHA INTERNA TRAÇÃO TT4030 40954	2,0000	92,863	185,73
103736	BUCHA SUPERIOR MANGA TT4030 C5NN3109A	2,0000	24,890	49,78
117000	CABEÇA DA ALAVANCA DA REDUÇÃO TT 4030	2,0000	44,920	89,84
117001	CABEÇA DA ALAVANCA DA TRAÇÃO TT 4030	2,0000	51,590	103,18
103737	CABO ACELERADOR TT4030 82000803	2,0000	67,370	134,74
103738	CABO FREIO TT4030 5174125	2,0000	293,747	587,49
103739	CABO SELETOR MARCHA TT4030 82006920	2,0000	112,280	224,56
103740	CALCO TT4030 CAR106872	6,0000	23,063	138,38
117002	CARDAM DIANTEIRO TT 4030	2,0000	3.364,647	6.729,29
117003	CARDAM DO COMANDO DE FORÇA TT 4030	2,0000	2.943,457	5.886,91
104048	CILINDRO EMBREAGEM TT4030 5177914	2,0000	211,813	423,63
117004	COLETOR DE ESCAPE TT 4030	2,0000	576,553	1.153,11
104049	COMANDO FREIO MONTADO TT4030 1860963	2,0000	787,760	1.575,52
117005	COMANDO HIDRAULICO TRASEIRO TT 4030	2,0000	843,590	1.687,18
104050	CONJUNTO CAIXA TT4030 CAR118376	2,0000	1.367,953	2.735,91
104051	COROA E PINHÃO TT4030 80606600	2,0000	3.300,923	6.601,85
117006	CORREIA DO ALTERNADOR TT 4030	2,0000	132,310	264,62
103742	CRUZETA CARDAN TT4030 CZ116	2,0000	80,117	160,23
103741	CRUZETA CARDAN TT4030 CZ117	2,0000	69,190	138,38
117007	CUBO DIANTEIRO COMPLETO TT 4030	2,0000	1.903,843	3.807,69
103743	CUBO RODA DNT TT4030 80607900	2,0000	1.395,263	2.790,53
104052	DISCO EMBREAGEM TT4030 30617	2,0000	577,167	1.154,33
117009	DISCO FREIO TT4030 C5NN2A097B	8,0000	58,873	470,98
103745	EIXO ENGRENAGEM SATELITE TT4030 79065444	2,0000	318,627	637,25
103747	EIXO LIGAÇÃO TT4030 80575600	2,0000	648,777	1.297,55
103748	EIXO SOLAR PLANETARIA TT4030 3176336	2,0000	361,717	723,43
103749	EIXO SOLAR TRAÇÃO TT4030 80297400	2,0000	492,810	985,62
103750	ENGRENAGEM DENTES TT4030 80297600	2,0000	963,153	1.926,31
103752	ENGRENAGEM LOUCO TT4030 84996878	2,0000	675,483	1.350,97
103754	ENGRENAGEM PLANETARIA TT4030 3176340	2,0000	294,960	589,92
104053	ENGRENAGEM TT4030 3410460	1,0000	648,777	648,78
103751	ENGRENAGEM TT4030 440580	2,0000	142,623	285,25
117010	ESCAPAMENTO DIANTEIRO TT 4030	1,0000	359,900	359,90
117011	FAROL COM PISCA DIANTEIRO TT 4030	2,0000	57,053	114,11
117012	FILTRO DE AR EXTERNO TT 4030	2,0000	936,967	1.873,93
117013	FILTRO DE AR INTERNO TT 4030	2,0000	413,307	826,61
117014	FILTRO DE COMBUSTÍVEL PSC 496 TT4030	2,0000	85,180	170,36
117015	FILTRO DE OLEO DE MOTOR PSL 338 TT 4030	2,0000	95,827	191,65
103756	FILTRO DIESEL TT4030 71101912	2,0000	63,887	127,77
103757	FILTRO HIDRAULICO TT4030 82005016	3,0000	223,597	670,79
103758	FILTRO LUBRIFICANTE TT4030 USL16015B25	2,0000	266,183	532,37
103760	GRADE FAROL 561 TT4030 E1NN8200AA	2,0000	177,830	355,66
103759	GRADE FAROL 560 TT4030 E0NN8200AA	2,0000	177,830	355,66
104054	HELICE FORD TT4030 D7NN8600A	2,0000	165,687	331,37
104055	JUNTA CABEÇOTE TT4030 61501SC	2,0000	678,517	1.357,03
117016	LAMINA DIANTEIRO TT 4030	2,0000	1.916,520	3.833,04
117017	LANTERNA DIANTEIRO TT 4030	4,0000	75,867	303,47
117018	LANTERNA TRASEIRA TT 4030	4,0000	75,867	303,47
103761	MANGA EIXO 5600 TT4030 E5NN3107FA	2,0000	461,853	923,71
117019	MANGOTE DE RADIADOR TT 4030	2,0000	26,710	53,42
117020	MANGUEIRA INFERIOR TT 4030 C5NN8286B	2,0000	28,527	57,05
103763	MANGUEIRA SUPERIOR TT4030 C5NN8286C	2,0000	26,710	53,42
117021	MOTOR DE PARTIDA TT 4030	2,0000	3.018,720	6.037,44
117022	PALHETA TT 4030	2,0000	139,590	279,18
103764	PARAFUSO RODA DIANTEIRA TT4030 C5NN1107F	24,0000	19,167	460,01
103765	PLACA FREIO 763 TT4030 C5NN2N315A	8,0000	117,123	936,98
117023	PLATO EMBREAGEM 5600 TT4030 E4NN7563A	4,0000	1.703,573	6.814,29

Código	Descrição	Quant.	Vi. unitário	Vi. total
117024	POLIA DA BOMBA DÁGUA TT4030	2,0000	248,837	497,67
117025	POLIA DO GIRA-BREQUIM TT4030	2,0000	418,763	837,53
103766	PORCA EIXO GRADE 2.1 TT4030 21010014	6,0000	164,473	986,84
103767	PORCA EIXO GRADE 2.1 TT4030 571450109	6,0000	67,370	404,22
103768	PORCA RODA DIANTEIRA TT4030 D3NN112B	24,0000	12,780	306,72
103769	PORCA TRAVA CUBO DNT TT4030 80604000	2,0000	49,770	99,54
117026	PRE PURIFICADOR TT 4030 9576157	2,0000	141,410	282,82
117027	RABICHO TT 4030	2,0000	2.561,117	5.122,23
103770	REPARO CILINDRO DIREÇÃO TT4030 3176378M91	4,0000	25,493	101,97
103771	REPARO CILINDRO TT4030 81299300	2,0000	126,240	252,48
103772	RETENTOR PINHÃO APL TT4030 80569500	2,0000	98,327	196,65
103773	RETENTOR RODA DIANTEIRO TT4030 CAR4770	2,0000	60,690	121,38
103775	ROLAMENTO CUBO DIANT TT4030 593200	2,0000	115,313	230,63
103776	ROLAMENTO CUBO DNT TT4030 C1VV1215A	2,0000	29,743	59,49
103777	ROLAMENTO ENCOSTO TT4030 C0NN3A299A	4,0000	46,737	186,95
103778	ROLAMENTO ENGRENAGEM TT4030 150902048	6,0000	99,533	597,20
103779	ROLAMENTO PINHÃO DNT TT4030 88649	2,0000	234,270	468,54
103774	ROLAMENTO TT4030 CAR123785	2,0000	403,593	807,19
103781	SEMI EIXO TT4030 84996787	2,0000	582,630	1.165,26
117028	SILENCIOSO TT4030 D8NN5230FA	2,0000	110,460	220,92
117029	SUPORTE DE LAMINA TT4030	2,0000	1.729,660	3.459,32
117030	TAMPA CARTER TT4030 C9NN6N609A	2,0000	47,953	95,91
103784	TERMINAL AXIAL L/D TT4030 CAR49001	2,0000	206,960	413,92
103785	TERMINAL DIREÇÃO L/D TT4030 CAR48989	2,0000	135,953	271,91
103786	TERMINAL DIREÇÃO L/D TT4030 E3NN3B539AA	2,0000	98,930	197,86
103787	TERMINAL DIREÇÃO L/D TT4030 E3NN3N981AA	2,0000	78,297	156,59
103788	TERMINAL LONGO REG. TT4030 E3NN3278AB	4,0000	166,903	667,61
103789	TORNEIRA TANQUE TT4030 E7NN9N024A	2,0000	38,240	76,48
103790	TRAVA PORCA EIXO BEM TT4030 3B5524	6,0000	16,997	101,98
103791	TRAVA PORCA EIXO GRA TT4030 21010019	6,0000	35,207	211,24
117031	BARRA DIRECAO L/D TL75 CAR122599	2,0000	395,850	791,70
117032	BARRA DIRECAO L/E TL75 CAR122600	2,0000	455,213	910,43
117033	BARRA TRACAO TL75 82991156	2,0000	1.802,613	3.605,23
117034	BOMBA DE OLEO TL75 E9NN6600AB	1,0000	3.914,987	3.914,99
117035	BUCHA EIXO CENTRAL TL75 C5NN3153A	4,0000	33,860	135,44
117037	BUCHA TL75 84996853	4,0000	205,497	821,99
117038	BUCHA TL75 84996848	4,0000	165,113	660,45
117039	BUCHA TL75 9579214	4,0000	205,497	821,99
117040	BUCHA TL75 84996846	4,0000	172,173	688,69
117041	BUCHA TL75 84996852	4,0000	205,497	821,99
117042	BUCHA PINO CENTRAL TL75 C5NN3446A	4,0000	18,080	72,32
117043	BUCHA SUPERIOR TL75 C5NN3109A	4,0000	36,603	146,41
117044	CABO ACELERADOR TL75 82000803CC	4,0000	99,473	397,89
117045	CABO CAPU TL75 73400782	4,0000	12,707	50,83
117046	CARCACA ARTICULACAO TL75 84996788	1,0000	3.226,763	3.226,76
117047	CHAVE PARTIDA TL75 825983	4,0000	135,310	541,24
117048	COMANDO TL75 E9NN6250AA	1,0000	3.216,800	3.216,80
117049	COROA E PINHÃO TL75 82850999	1,0000	5.777,613	5.777,61
117050	CORREIA TL75 9575059	4,0000	232,093	928,37
117051	CRUZETA TL75 84996791	2,0000	274,610	549,22
117052	CUBO TL75 CAR118376	2,0000	2.023,327	4.046,65
117053	DISCO EMBREAGEM TL75 E4NN7550AA	4,0000	481,773	1.927,09
117054	DISCO EMBREAGEM TL75 E4NN7550BA	4,0000	451,337	1.805,35
117055	DISCO FREIO TL75 C7NN2A097	4,0000	86,987	347,95
117056	DISCO FREIO TL75 C5NN2A097B	4,0000	86,987	347,95
117057	EIXO PRIMARIO TL75 32NN7017EA	2,0000	3.070,880	6.141,76
117058	EIXO PRINCIPAL TL75 83917810	2,0000	1.790,077	3.580,15
117059	EIXO SELETORA 1a TL75 E5NN7240EA	2,0000	318,757	637,51
117060	ENGATE RAPIDO TL75 5190882	2,0000	204,467	408,93
117061	ENGRENAGEM TL75 E0NN7106BA	2,0000	960,600	1.921,20
117062	ENGRENAGEM TL75 84996878	2,0000	998,960	1.997,92
117063	FAROL DIANTEIRO TL75 82992968	6,0000	95,287	571,72

Código	Descrição	Quant.	Vi. unitário	Vi. total
117064	FAROL TL75 E6NN13005AA	6,0000	164,853	989,12
117065	FILTRO DE AR EXTERNO TL75 9576153	6,0000	109,840	659,04
117066	FILTRO DE AR INTERNO TL75 9576154	6,0000	109,840	659,04
117067	FILTRO DIESEL TL75 87840509	6,0000	79,403	476,42
117068	FILTRO HIDRAULICO TL75 82005016	6,0000	239,997	1.439,98
117069	FILTRO LUBRIFICANTE TL75 9575317	6,0000	67,980	407,88
117070	FILTRO TRANSMISSAO TL75 9677743	6,0000	103,923	623,54
117071	FLANGE TL75 9579269	2,0000	1.636,907	3.273,81
117072	GARFO TL75 C5NN7231B	2,0000	1.362,427	2.724,85
117073	GRADE FAROL TL75 E0NN8200AA	2,0000	262,857	525,71
117074	HASTE SELETORA TL75 C5NN7240E	2,0000	88,593	177,19
117075	HELICE TL75 81868398	2,0000	414,133	828,27
117076	JOGO DE JUNTAS TL75 FGPN6008C	4,0000	841,170	3.364,68
117077	KIT MOTOR TL75 84998292	4,0000	1.066,740	4.266,96
117078	LAMPADA TL75 73EG13009AAB	25,0000	30,447	761,17
117079	LANTERNA DIANTEIRA TL75 88992037	4,0000	111,930	447,72
117080	LANTERNA TRASEIRA TL75 88992039	4,0000	111,930	447,72
117081	MANGA EIXO TL75 E5NN3107FA	2,0000	574,513	1.149,03
117082	MANGUEIRA INFERIOR TL75 C5NN8286B	4,0000	41,443	165,77
117083	MANGUEIRA SUPERIOR TL75 C5NN8286C	4,0000	38,813	155,25
117084	MOTOR DE PARTIDA TL75 82021372	1,0000	3.449,867	3.449,87
117085	PARAFUSO RODA DIANT. TL75 C5NN1107F	35,0000	2,100	73,50
117086	PARAFUSO RODA TRAZ. TL75 E4NN1N118BA	35,0000	6,490	227,15
117087	PLACA FREIO TL75 C5NN2N315A	4,0000	57,787	231,15
117088	PLACA FREIO TL75 C4NN2N315B	4,0000	104,293	417,17
117089	PLANETARIA TL75 81803445	3,0000	1.744,737	5.234,21
117090	PLATO EMBREAGEM TL75 87565934	3,0000	1.047,297	3.141,89
117091	PLATO EMBREAGEM TL75 E4NN7563AA	3,0000	1.412,610	4.237,83
117092	PORCA RODA DIANT. TL75 C5NN1012B	35,0000	1,920	67,20
117093	PRÉ-FILTRO TL75 9576157	2,0000	208,497	416,99
117094	REPARO CAIXA DIREÇÃO TL75 E3NN500XV	3,0000	87,750	263,25
117095	REPARO CIL. DIREÇÃO TL75 FONN3A244	3,0000	105,560	316,68
117096	RETENTOR CARDAN TL75 3603236	3,0000	16,957	50,87
117097	RETENTOR CUBO RODA DIANT. TL75 E2NN1190AA	3,0000	8,527	25,58
117098	RETENTOR TL75 81866390	3,0000	99,207	297,62
117099	RETENTOR TL75 9579382	3,0000	129,240	387,72
117100	RETENTOR TL75 C5NN77047A	3,0000	136,517	409,55
117101	RETENTOR RODA DIAT. TL75 CAR4770	3,0000	89,440	268,32
117102	RETENTOR RODA TRAZ. TL75 C5NN4969E	3,0000	80,150	240,45
117103	ROLAMENTO EMBR. TL75 82010859	3,0000	191,543	574,63
117104	ROLAMENTO TL75 C5NN7N046A	3,0000	655,353	1.966,06
117105	ROLAMENTO TL75 84990428	3,0000	760,223	2.280,67
117106	ROLAMENTO TL75 C5NN7127B	3,0000	672,150	2.016,45
117107	ROLAMENTO TL75 C5NNN779B	3,0000	72,167	216,50
117108	ROLAMENTO TL75 C5NNN755A	3,0000	228,860	686,58
117109	ROLAMENTO TL75 F1NN7N166AA	3,0000	317,053	951,16
117110	ROLAMENTO TL75 E75GE9	3,0000	314,643	943,93
117111	ROLAMENTO TL75 CAR123785	3,0000	598,490	1.795,47
117112	ROLAMENTO VOLANTE TL75 C5NNN779B	3,0000	72,167	216,50
117113	ROTULA AXIAL TL75 CAR49008	3,0000	215,580	646,74
117114	SATELITE TL75 81728114	3,0000	436,880	1.310,64
117115	SEMI EIXO TL75 84996787	3,0000	864,713	2.594,14
117116	SIENCIOSO TL75 84997770	3,0000	325,217	975,65
117117	TAMPA CARTER TL75 C0NN6N609A	3,0000	42,920	128,76
117118	TAMPA DE VALVULA TL75 E9NN6582AA	3,0000	783,673	2.351,02
117119	TERMINAL AXIAL L/D TL75 CAR49001	4,0000	217,150	868,60
117120	TERMINAL AXIAL L/E TL75 CAR49006	4,0000	217,150	868,60
117121	TERMINAL CURTO REG. L/D TL75 E3NN3278AA	4,0000	247,477	989,91
117122	TERMINAL L/D TL75 CAR49022	4,0000	292,527	1.170,11
117123	TERMINAL L/E TL75 CAR49023	4,0000	292,527	1.170,11
117124	TERMINAL LONGO REG. L/D TL75 E3NN3278AB	4,0000	247,477	989,91
117125	TUBO TL75 F0NN6N625BB	3,0000	346,120	1.038,36

Código	Descrição	Quant.	Vi. unitário	Vi. total
117126	TUCHO VALVULA TL75 C5NE6500C2	12,0000	66,153	793,84
117127	TURBINA TL75 FONN6K682BA	1,0000	5.503,317	5.503,32
117128	VALVULA DE ADMISSÃO TL75 FONN6507AC	4,0000	89,483	357,93
117129	VARETA VALVULA TL75 E9NN6567AB	12,0000	101,150	1.213,80
117130	ALTERNADOR LS PLUS 100 42850212	2,0000	3.619,430	7.238,86
117131	ANEL DE BORRACHA LS PLUS 100 42854139	2,0000	13,373	26,75
117132	ARRUELA DE BRONZE LS PLUS 100 42854125	2,0000	64,600	129,20
117133	ARRUELA DE CALÇO EIXO ARTICULAÇÃO LS PLUS 100 42854130	2,0000	135,310	270,62
117134	ARTICULAÇÃO AXIAL BARRA DE DIREÇÃO LS PLUS 100 42854064	2,0000	206,033	412,07
117135	BARRA DE DIREÇÃO DIR. LS PLUS 100 42854063	2,0000	580,220	1.160,44
117136	BARRA DE DIREÇÃO ESQ. LS PLUS 100 42854063	2,0000	580,220	1.160,44
117138	BATERIA DE 100 AMPERES LS PLUS 100 40280821	2,0000	1.225,040	2.450,08
117139	BICO INJETOR LS PLUS 100 42850208	2,0000	2.060,293	4.120,59
117140	BOMBA ALIMENTADORA LS PLUS 100 42850207	2,0000	570,203	1.140,41
117141	BOMBA D'ÁGUA LS PLUS 100 42850332	2,0000	779,573	1.559,15
117142	BOMBA HIDRÁULICA DUPLA LS PLUS 100 40330803	2,0000	3.508,067	7.016,13
117143	BOMBA INJETORA LS PLUS 100 42850206	2,0000	16.148,190	32.296,38
117144	BUCHA BALANÇA EIXO DIANTEIRO LS PLUS 100 42854136	2,0000	236,107	472,21
117145	BUCHA SEMI EIXO LS PLUS 100 42854158	2,0000	61,263	122,53
117146	CABEÇOTE FILTRO LS PLUS 100 42800126	2,0000	502,277	1.004,55
117147	CILINDRO MESTRE DE FREIO LS PLUS 100 40030345	2,0000	394,250	788,50
117148	COLMEIA RADIADOR LS PLUS 100 40277652	2,0000	6.125,180	12.250,36
117149	CORREIA MOTOR LS PLUS 100 42800098	2,0000	317,397	634,79
117150	CORROA ANELAR PLANETÁRIA LS PLUS 100 42854205	2,0000	1.503,463	3.006,93
117151	CRUZETA MUNHÃO LS PLUS 100 42854166	2,0000	116,937	233,87
117152	DISCO EMBREAGEM TRATOR PLUS 100 40377924	2,0000	2.171,663	4.343,33
117153	EIXO ARTICULAÇÃO LS PLUS 100 40424465	2,0000	2.060,293	4.120,59
117154	EIXO SOLAR LS PLUS 100 42854206	2,0000	540,130	1.080,26
117155	ENGATE RÁPIDO LS PLUS 100 40190055	2,0000	347,470	694,94
117156	ENGRENAGEM PLANETÁRIA LS PLUS 100 42854211	2,0000	412,070	824,14
117157	ESCAPAMENTO LS PLUS 100 40299528	2,0000	1.392,093	2.784,19
117158	FAROL MILHA TRASEIROS LS PLUS 100 40261398	2,0000	134,753	269,51
117159	FAROL DIANTEIRO LS PLUS 100 40188759	2,0000	134,753	269,51
117160	FILTRO AR EXTERNO LS PLUS 100 40317165	2,0000	357,487	714,97
117161	FILTRO AR INTERNO LS PLUS 100 40317164	2,0000	428,767	857,53
117162	FILTRO COMBUSTÍVEL LS PLUS 100 42850100	2,0000	61,263	122,53
117163	FILTRO HIDRÁULICO LS PLUS 100 40346589	2,0000	540,130	1.080,26
117164	FILTRO ÓLEO MOTOR LS PLUS 100 42800246	2,0000	139,210	278,42
117165	GARFO ARTICULAÇÃO LS PLUS 100 42854164	2,0000	1.347,547	2.695,09
117166	GARFO DUPLO TRAÇÃO DIANTEIRA LS PLUS 100 42854162	2,0000	1.221,693	2.443,39
117167	LANTERNA DIANTEIRA LS PLUS 100 40188759	2,0000	236,107	472,21
117168	LANTERNA TRASEIRA LS PLUS 100 40292108	2,0000	236,107	472,21
117169	MOTOR DE PARTIDA LS PLUS 100 42850324	2,0000	3.508,067	7.016,13
117170	PLATÔ LS PLUS 100 40377923	2,0000	2.839,867	5.679,73
117171	RESERVATÓRIO FRUÍDO FREIO LS PLUS 100 40030342	2,0000	501,160	1.002,32
117172	RETENTOR RODA TRASEIRA LS PLUS 100 40323729	2,0000	379,760	759,52
117173	RETENTOR DUPLO SEMI EIXO LS PLUS 100 42854159	2,0000	55,693	111,39
117174	RETENTOR GRANDE LS PLUS 100 42854170	2,0000	373,087	746,17
117175	ROLAMENTO RODA TRASEIRA LS PLUS 100 40324246	2,0000	946,627	1.893,25
117176	ROLAMENTO EMBREAGEM LS PLUS 100 40273582	2,0000	612,530	1.225,06
117177	ROLAMENTO EIXO ARTICULAÇÃO LS PLUS 100 42854144	2,0000	167,063	334,13
117178	ROLAMENTO PINHÃO LS PLUS 100 42854082	2,0000	389,797	779,59
117179	ROLAMENTO LS PLUS 100 42854120	2,0000	278,427	556,85
			Total :	1.976.229,25



T&S COMERCIAL DE PEÇAS LTDA  
CNPJ: 15.185.368/0001-49  
INSCR. EST. 15.364.968-2  
Rod. Transamazônica Fl. Ind. Qd. 3 Lt. 2B  
Nova Marabá - Marabá Pará

PREENCHER OS CAMPOS EM CINZA - NÃO ALTERAR A ESTRUTURA DA PLANILHA
<b>Solicitação de cotação de preços</b> Cotação de preços No: 20221207001
Prefeitura Municipal de Bom Jesus do Tocantins
RESPONSÁVEL : NOME: RAY DUARTE FREITAS
PROPONENTE : NOME: T & S COMERCIAL DE PEÇAS LTDA - EPP ENDEREÇO : ROD. BR - 230, TRANSAMAZÔNICA FOLHA INDUSTRIAL,S/N BAIRRO : NOVA MARABÁ CIDADE : Marabá - PA CNPJ : 15.185.368/0001-49

O município de Bom Jesus do Tocantins, solicita que seja fornecido os preços unitários e totais do(s) item(ns) abaixo especificado(s) para fins de levantamento preliminar de preços e verificação da modalidade de licitação cabível.

Sua resposta, de acordo com os preceitos legais, integrará um processo administrativo de compras, reservando-se a entidade, direito de adquirir apenas parte do(s) item(ns) discriminado(s), ou rejeitar todos, desde que haja conveniência para o município de Bom Jesus do Tocantins.

Bom Jesus do Tocantins, 07 de Dezembro de 2022

.....  
RTE FREITAS  
vel

ITEM	DESCRIÇÃO	MARCA	QUANT.	UNID.	VLR UNIT.	VLR TOTAL
116341	AMORTECEDOR RODA GUIA 700J 1553013230	ytp	8,000	UNID	99,210	793,68
116343	ANEL 700J 700013048	ytp	4,000	UNID	1,110	4,44
116344	ANEL 700J 700012095	ytp	24,000	UNID	18,050	433,20
116346	ANEL NOK 700J 700075390	ytp	2,000	UNID	408,140	816,28
116347	ANEL NOK 700J 700212434	ytp	2,000	UNID	5,150	10,30
116348	ANEL TRAVA 700J 406509030	ytp	6,000	UNID	12,320	73,92
116349	ANEL TRAVA ROTULA LAMINA 700J 406508025	ytp	4,000	UNID	5,670	22,68
116353	ARRUELA LISA 16MM 700J 164331645	ytp	28,000	UNID	1,170	32,76
116354	BATERIA 150A 700J 150BCD	moura	2,000	UNID	1386,910	2773,82
116355	BOMBA DAGUA 700J 6754611010	mtd	1,000	UNID	553,540	553,54
116356	BOMBA OLEO MOTOR 700J 6735511110	mtd	1,000	UNID	952,130	952,13
116357	BRONZINA BIELA STD 700J 6732313410	mahle	12,000	UNID	16,280	195,36
116363	BUCHA 700J 6732313131	ytp	6,000	UNID	54,950	329,70
116364	BUCHA 700J 714310505	ytp	4,000	UNID	169,500	678,00
116365	BUCHA 700J 714310706	ytp	2,000	UNID	202,780	405,56
116367	BUCHA 700J 12Y7212281	ytp	2,000	UNID	319,460	638,92
116368	BUCHA RODA GUIA 700J 12Y3011130	ytp	4,000	UNID	129,040	516,16
116369	BUCHA ROLETE 700J 12Y3017170	ytp	12,000	UNID	133,590	1603,08
116371	CALCO 700J 12Y7212350	ytp	12,000	UNID	16,890	202,68
116372	CAMISA QSB 107MM 700J 4919951	ytp	6,000	UNID	198,790	1192,74

116373	CANTO RETO DIREITO/ESQUERDO 700J 12Y2711210	metisa	2,000	UNID	354,550	709,10
116376	DUOCONE COMANDO FINAL 700J 12Y2711600	carbonel	2,000	UNID	1148,070	2296,14
116378	EIXO RODA GUIA C/ CHAVETA 700J 1243051181	panegossi	2,000	UNID	381,970	763,94
116379	ENGRENAGEM 700J 12Y2711150	mtd	2,000	UNID	1501,770	3003,54
116380	ENGRENAGEM 700J 12Y2711140	mtd	2,000	UNID	1274,570	2549,14
116381	ENGRENAGEM 700J 12Y2711130	mtd	2,000	UNID	1317,300	2634,60
116382	ESTEIRA SEM SAPATA LUBRIFICADA 700J 20Y3200010	itm	2,000	UNID	31200,000	62400,00
116413	JUNTA COLETOR 700J 6754115140	ytp	6,000	UNID	75,840	455,04
116415	KIT PISTAO C/ANEIS 700J 4955160	ytp	6,000	UNID	991,600	5949,60
116417	LAMINA 6F D51 700J 12Y2711230	metisa	2,000	UNID	3098,200	6196,40
116418	MANCAL RODA GUIA L/D 700J 12Y3011312	dinamica	2,000	UNID	1229,730	2459,46
116419	MARCAL RODA GUIA L/E 700J 12Y3011322	dinamica	2,000	UNID	1229,730	2459,46
116421	PARAFUSO 700J 101081235	fibam	32,000	UNID	1,980	63,36
116424	PINO 700J 12Y2711250	ytp	6,000	UNID	213,380	1280,28
116425	PINO 700J 12Y2712251	ytp	2,000	UNID	418,800	837,60
116426	PINO CARRIER 700J 12Y2711220	ytp	3,000	UNID	536,940	1610,82
116427	PINO GUIA 700J 20Y2721280	ytp	6,000	UNID	7,520	45,12
116428	PORCA LAMINA 3/4 700J 229011219	fibam	23,000	UNID	2,970	68,31
116429	PORCA SEGMENTO 700J 180301824	fibam	54,000	UNID	3,590	193,86
116431	REPARO CIL. ELEVAÇÃO 700J 7079925720	apc	2,000	UNID	391,690	783,38
116432	REPARO CIL.INCLINAÇÃO 700J 7079934300	apc	2,000	UNID	371,000	742,00
116437	RETENTOR 700J 714500070	apc	2,000	UNID	59,690	119,38
116438	RETENTOR 700J 12Y5011140	apc	4,000	UNID	217,460	869,84
116439	RETENTOR NOK 700J 714500050	apc	2,000	UNID	42,550	85,10
116440	RETENTOR RODA GUIA 700J 22B3000030	carbonel	4,000	UNID	99,380	397,52
116441	RETENTOR ROLETE 700J 12Y3000111	carbonel	12,000	UNID	100,620	1207,44
116442	ROLAMENTO 700J 12Y2711320	tinkem	2,000	UNID	364,170	728,34
116443	ROLAMENTO 700J 41E1519410	tinkem	6,000	UNID	262,390	1574,34
116444	ROLETE INFERIOR DUPLO 700J 12Y300031	itm	8,000	UNID	1445,000	11560,00
116445	ROLETE INFERIOR SIMPLES 700J 12Y3000021	itm	6,000	UNID	1958,000	11748,00
116446	ROLETE SUPERIOR 700J 12Y3000041	itm	4,000	UNID	2065,000	8260,00
116447	ROTULA CILINDRO 700J 7074604070	mwg	2,000	UNID	538,500	1077,00
116448	ROTULA 700J 12Y5011150	mwg	2,000	UNID	643,250	1286,50
116449	SAPATA SIMPLES 700J 12Y3211110	itm	80,000	UNID	193,000	15440,00
116450	SEGMENTO 700J 12Y2711510	itm	2,000	UNID	2289,900	4579,80
116459	VEDAÇÃO ESTEIRA 700J 1345061160	ytp	2,000	UNID	1540,550	3081,10
116460	VEDADOR 700J 12Y2711680	ytp	4,000	UNID	91,280	365,12
116340	ALTERNADOR MOTOR 700J 75261184	ytp	1,000	UNID	3781,620	3781,62
116345	ANEL BOMBA DAGUA 700J 6736611520	ytp	1,000	UNID	27,650	27,65
116350	ARRUELA 700J 12Y2711230	ytp	1,000	UNID	235,260	235,26
12953	BRONZINA MANCAL STD 8N8224	ytp	1,000	UNID	779,440	779,44
116366	BUCHA 700J 12Y5011160	ytp	1,000	UNID	228,740	228,74
116374	CARRIER 700J 12Y2711210	ytp	1,000	UNID	3911,920	3911,92
116375	COMPRESSOR AR CORNDICIONADO 700J 12Y9791121	ytp	1,000	UNID	8154,170	8154,17
116377	EIXO 700J 12Y2711120	ytp	2,000	UNID	1068,280	2136,56
116383	ESTICADOR CORREIA ESTRIADO 700J 6754614110	ytp	1,000	UNID	610,950	610,95
116384	FILTRO AR EXTERNO 700J 12Y0211180	donaldson	1,000	UNID	538,610	538,61
116385	FILTRO AR INTERNO 700J 12Y0211190	donaldson	1,000	UNID	317,930	317,93
116386	FILTRO DE AR 700J 12Y9791173	donaldson	1,000	UNID	472,420	472,42
116387	FILTRO DIESEL 700J 6754717401	donaldson	1,000	UNID	193,410	193,41
116388	FILTRO DIESEL 700J 6003193610	donaldson	1,000	UNID	170,380	170,38
116390	FILTRO LUBRIFICANTE 700J PSL280	donaldson	1,000	UNID	98,290	98,29
116391	FILTRO OLEO MOTOR 700J 6736515142	donaldson	1,000	UNID	128,830	128,83
116393	FILTRO SEPARADOR DAGUA 700J 6754796140	donaldson	1,000	UNID	113,100	113,10
116408	FILTRO TRANSMISSAO 700J 11Y6028710	donaldson	1,000	UNID	1079,270	1079,27
116409	JOGO JUNTAS INFERIOR 700J 4955230	ytp	1,000	UNID	1296,640	1296,64



116410	JOGO JUNTAS SUPERIOR 700J 4955229	ytp	1,000	UNID	1405,990	1405,99
116411	JUNTA BALANCIN 700J 6754117120	ytp	1,000	UNID	108,410	108,41
116412	JUNTA CARTER 700J 6754225510	ytp	1,000	UNID	138,800	138,80
116414	JUNTA TROCADOR CALOR 700J 3942915	ytp	1,000	UNID	48,890	48,89
116416	LAMINA 5F D51 3/4 700J 12Y7211220	tbn	1,000	UNID	2167,200	2167,20
116420	MOTOR PARTIDA 700J 10479616	ytp	1,000	UNID	4147,890	4147,89
116430	REPARO CIL. ANGULAÇÃO 700J 7079925730	apc	1,000	UNID	391,690	391,69
11194	REPARO CIL.DIR. W20 E96001	apc	1,000	UNID	102,000	102,00
116434	RESERVATORIO 700J 17A0314111	ytp	1,000	UNID	1243,760	1243,76
116435	RETENTOR 700J 6754216230	apc	1,000	UNID	364,210	364,21
116436	RETENTOR 700J 6731221310	apc	1,000	UNID	95,910	95,91
116451	SILENCIOSO 700J 12Y0211141	silenmak	1,000	UNID	2150,500	2150,50
116452	SUPORTE 700J 6732613410	mtd	1,000	UNID	1017,440	1017,44
116453	TAMPA 700J 12Y0313880	mtd	1,000	UNID	128,750	128,75
116454	TAMPA CUBA AR 700J 4S8825	mtd	1,000	UNID	336,180	336,18
116455	TERMOSTATO 63MM 700J 6754616211	mtd	1,000	UNID	188,610	188,61
116456	TROCADOR DE CALOR 700J 3921558	mtd	1,000	UNID	433,630	433,63
116457	TUBO ESCAPE 700J 12Y0211231	silenmak	1,000	UNID	469,340	469,34
116458	TURBINA MOTOR 700J 4037469	lacon	1,000	UNID	3106,250	3106,25
103647	ANEL VITON CHATO XCMG 81875253	ytp	5,000	UNID	33,400	167,00
103648	ARRUELA LISA XCMG 10520121	ytp	4,000	UNID	2,340	9,36
103649	ARRUELA XCMG 85817697	ytp	5,000	UNID	26,930	134,65
103650	ARRUELA XCMG 9966352	ytp	4,000	UNID	19,590	78,36
103651	ARRUELA XCMG 9968084	ytp	4,000	UNID	8,820	35,28
103652	BOMBA DAGUA XCMG 198181	ytp	2,000	UNID	746,210	1492,42
103653	BOMBA TRANSFERENCIA XCMG J990106	ytp	2,000	UNID	2096,640	4193,28
103654	BOMBA XCMG 3139920040	ytp	2,000	UNID	3225,600	6451,20
103655	BUCHA ACO XCMG 85700728	ytp	8,000	UNID	153,580	1228,64
103656	BUCHA XCMG 83910548	ytp	8,000	UNID	71,660	573,28
103657	BUCHA XCMG 83910634	ytp	8,000	UNID	66,810	534,48
103658	BUCHA XCMG 83910645	ytp	8,000	UNID	81,920	655,36
103659	BUCHA XCMG 85800303	ytp	8,000	UNID	61,430	491,44
103660	BUCHA XCMG 85801029	ytp	8,000	UNID	66,290	530,32
103661	BUCHA XCMG 85801110	ytp	8,000	UNID	140,360	1122,88
103662	BUCHA XCMG 85803193	ytp	8,000	UNID	109,830	878,64
103663	BUCHA XCMG 85803196	ytp	8,000	UNID	64,840	518,72
103664	BUCHA XCMG 85803197	ytp	8,000	UNID	81,920	655,36
103665	BUCHA XCMG 85824469	ytp	8,000	UNID	23,300	186,40
103666	BUCHA XCMG 9967674	ytp	8,000	UNID	30,150	241,20
103667	BUCHA XCMG 9967678	ytp	8,000	UNID	4,680	37,44
103668	BUCHA XCMG 9967992	ytp	8,000	UNID	106,830	854,64
103669	BUCHA XCMG 9967993	ytp	8,000	UNID	87,230	697,84
103670	BUCHA XCMG 9968010	ytp	8,000	UNID	133,540	1068,32
103671	COLA SILICONE XCMG 90001550	wurt	88,000	UNID	18,180	1599,84
103672	COLA TRAVA PARAFUSO XCMG 90027110	wurt	4,000	UNID	28,500	114,00
103673	COROA XCMG 85806008	mtd	4,000	UNID	873,600	3494,40
103674	CUBO XCMG 85806003	mtd	4,000	UNID	775,490	3101,96
103675	DISCO AÇO XCMG 9968289	mtd	8,000	UNID	41,150	329,20
103676	DISCO FREIO XCMG 81874478	mtd	8,000	UNID	122,310	978,48
103677	DISCO XCMG 47123297	mtd	8,000	UNID	135,750	1086,00
103678	DISCO XCMG 9968288	mtd	8,000	UNID	700,000	5600,00
103679	DISCO XCMG 9968290	mtd	8,000	UNID	630,000	5040,00
103680	EIXO XCMG 85805997	mtd	3,000	UNID	5700,000	17100,00
103681	ELEMENTO HIDRAULICO XCMG 9968359	mtd	6,000	UNID	174,030	1044,18
103682	ENGRENAGEM DIANTEIRO XCMG 85806014	mtd	4,000	UNID	203,250	813,00
103683	ESFERA XCMG E95972	mtd	8,000	UNID	15,950	127,60

103684	ESPACADOR XCMG 85801191	mtd	4,000	UNID	137,240	548,96
103685	ESPACADOR XCMG 9967684	mtd	4,000	UNID	38,300	153,20
103686	ESPACADOR XCMG 9968074	mtd	4,000	UNID	79,250	317,00
103687	FILTRO AR EXTERNO XCMG 128781A1	mtd	10,000	UNID	130,880	1308,80
103688	FILTRO AR INTERNO XCMG 128782A1	mtd	10,000	UNID	106,830	1068,30
103689	FILTRO DIESEL XCMG 75241002	mtd	10,000	UNID	71,970	719,70
103690	FILTRO PSL167 XCMG 9968353	ytp	10,000	UNID	75,080	750,80
103691	FILTRO XCMG 71101915	ytp	10,000	UNID	35,840	358,40
103692	FILTRO XCMG 73124631	ytp	10,000	UNID	177,820	1778,20
103693	FLANGE XCMG 9968049	ytp	10,000	UNID	598,080	5980,80
103694	GAIOLA AXIAL XCMG 9968228	ytp	10,000	UNID	66,600	666,00
103695	GRAXEIRO 65° XCMG 85805984	ytp	6,000	UNID	1,440	8,64
103696	GRAXEIRO RETO 10MM XCMG 70914465	ytp	10,000	UNID	4,470	44,70
103697	GRAXEIRO XCMG 80080710	ytp	4,000	UNID	1,900	7,60
103698	HORIMETRO C/PONTEIRO XCMG RLO-000	omega	4,000	UNID	140,000	560,00
103699	LUVA XCMG 9968007	ytp	4,000	UNID	168,000	672,00
103700	MOLA XCMG 9967673	ytp	6,000	UNID	16,880	101,28
103701	PARAFUSO XCMG 85802397	ytp	20,000	UNID	6,160	123,20
103702	PARAFUSO XCMG 85805709	ytp	4,000	UNID	1,520	6,08
103703	PINO AÇO XCMG 85801079	ytp	4,000	UNID	232,050	928,20
103704	PINO AÇO XCMG 85803246	ytp	4,000	UNID	30,450	121,80
103705	PINO EIXO XCMG 85805980	ytp	4,000	UNID	120,990	483,96
103706	PINO XCMG 85801076	ytp	4,000	UNID	188,160	752,64
103707	PINO XCMG 85802872	ytp	4,000	UNID	143,320	573,28
103708	PINO XCMG 85802975	ytp	4,000	UNID	126,270	505,08
103709	PINO XCMG 85803192	ytp	4,000	UNID	122,850	491,40
103710	PINO XCMG 85803194	ytp	4,000	UNID	46,400	185,60
103711	PINO XCMG 85813469	ytp	4,000	UNID	197,000	788,00
103712	PINO XCMG 85815517	ytp	4,000	UNID	238,130	952,52
104042	PISTÃO XCMG 9968294	ytp	4,000	UNID	255,360	1021,44
103713	PLACA XCMG 85806016	ytp	4,000	UNID	88,190	352,76
104043	PONTEIRA DIREÇÃO XCMG 85805974	ytp	4,000	UNID	369,600	1478,40
103714	PORCA XCMG 9968071	ytp	8,000	UNID	9,360	74,88
103715	PRISIONEIRO RODA XCMG 9968070	ytp	8,000	UNID	13,400	107,20
103716	RASPADOR XCMG 83931289	apc	14,000	UNID	18,650	261,10
103717	RASPADOR XCMG 85801025	apc	4,000	UNID	9,770	39,08
103718	RETENTOR XCMG 81866390	apc	4,000	UNID	79,000	316,00
103719	RETENTOR XCMG 85827067	apc	4,000	UNID	85,220	340,88
103720	ROLAMENTO AGULHA XCMG 9968304	tinkem	8,000	UNID	178,050	1424,40
103721	ROLAMENTO XCMG 85806002	tinkem	8,000	UNID	348,410	2787,28
103722	ROLAMENTO XCMG 9968047	tinkem	8,000	UNID	298,300	2386,40
103723	ROLAMENTO XCMG 9968250	tinkem	8,000	UNID	401,560	3212,48
103724	ROLETE XCMG 85806015	ytp	4,000	UNID	2,620	10,48
103725	TAMPA XCMG 85805983	ytp	6,000	UNID	116,140	696,84
103726	TAMPA XCMG 9968051	ytp	4,000	UNID	245,620	982,48
103727	TRAVA XCMG 83911019	ytp	4,000	UNID	10,120	40,48
103728	TUBO ESCAPE XCMG 275967A2	ytp	6,000	UNID	94,080	564,48
67467	BARRA BRONZE 120K REF 5T2925	jek	36,000	UNID	266,700	9601,20
67466	BARRA BRONZE 120K 5T8366	jek	36,000	UNID	130,000	4680,00
103563	BARRA BRONZE 120K REF 5T8367	jek	18,000	UNID	145,200	2613,60
67471	BOMBA DAGUA 120K REF 2W8003	itr	2,000	UNID	4228,800	8457,60
103564	BOMBA OLEO MOTOR 3306 120K 2P1785	itr	2,000	UNID	3534,000	7068,00
67473	BUCHA 120K REF 2G7387	biza	6,000	UNID	126,260	757,56
67474	BUCHA 120K REF 2G8624	biza	6,000	UNID	74,570	447,42
67481	BUCHA 120K REF 2G8631	biza	8,000	UNID	101,940	815,52
103565	BUCHA 120K 2G8661	biza	6,000	UNID	102,290	613,74

103566	BUCHA 120K 2G8736	biza	6,000	UNID	218,980	1313,88
67470	BUCHA 120K REF 8D9814	biza	8,000	UNID	143,870	1150,96
67475	BUCHA 120K REF 8W6473	biza	6,000	UNID	142,240	853,44
67476	BUCHA AÇO 120K REF 5K0984	biza	6,000	UNID	150,590	903,54
67477	BUCHA AÇO 120K REF 5K0985	biza	6,000	UNID	828,480	4970,88
67478	BUCHA BRONZE 120K REF 4K8659	biza	6,000	UNID	130,080	780,48
116461	BUCHA BRONZE 120K 4K8660	biza	6,000	UNID	194,810	1168,86
67484	CALCO 120K REF 2G6793	topco	18,000	UNID	25,850	465,30
67486	CALCO 120K REF 7D8983	topco	20,000	UNID	9,340	186,80
67485	CALCO 120K REF 8D8791	topco	48,000	UNID	10,470	502,56
67487	CALCO AJUSTE 120K REF 2G6794	topco	18,000	UNID	10,410	187,38
116462	CANTO LAMINA PATROL 120K 9W1764	metisa	8,000	UNID	380,400	3043,20
67490	CAPA 120K REF 1P4693	ntn	8,000	UNID	334,800	2678,40
67489	CAPA 120K REF 5L2031	ntn	4,000	UNID	306,000	1224,00
67492	CHAVE GERAL 120K REF 7N0718	itr	4,000	UNID	189,700	758,80
67493	CILINDRO 120K REF 2A6908	biza	4,000	UNID	1109,020	4436,08
67494	CINTA 120K REF 4T6780	topco	4,000	UNID	7,260	29,04
103567	COLA MULTI VEDANTE 120K 90027100	wurt	14,000	UNID	19,540	273,56
67497	COLAR 120K REF 2G4011	biza	4,000	UNID	201,900	807,60
67498	COMPRESSOR AR 120K REF 1117994	itr	2,000	UNID	9427,200	18854,40
67500	CONE 120K REF 1B4046	ntn	4,000	UNID	606,100	2424,40
67499	CONE 120K REF 1J4757	ntn	4,000	UNID	960,000	3840,00
67502	CONEXÃO 120K REF 6G1415	topco	4,000	UNID	124,410	497,64
67503	COROA 120K REF 2G6377	luferr	4,000	UNID	2100,000	8400,00
67504	COROA 120K REF 8D8787	luferr	6,000	UNID	2230,000	13380,00
67505	CORREIA 23X1755 120K REF 9M7221	gooyear	6,000	UNID	272,400	1634,40
103568	CORRENTE TANDER 120K 5T0735	daido	6,000	UNID	4097,600	24585,60
67508	COTOVELO 120K REF 3P0114	biza	6,000	UNID	678,330	4069,98
67509	CRUZETA CZ176 120K REF CZ176	stahl	6,000	UNID	286,550	1719,30
103569	CUBO FREIO RODA 120K REF 2G6336	biza	4,000	UNID	1654,800	6619,20
67511	CUBO FREIO RODA 120K REF 2G6337	biza	4,000	UNID	2574,950	10299,80
67512	DISCO 120K REF 2G9908	miba	20,000	UNID	283,200	5664,00
67517	DISCO 120K REF 6Y5352	miba	10,000	UNID	410,400	4104,00
67516	DISCO 120K REF 6Y5363	miba	10,000	UNID	206,240	2062,40
67513	DISCO AÇO 120K REF 7D8434	miba	20,000	UNID	163,200	3264,00
67514	DISCO AÇO 120K 8D8794	miba	20,000	UNID	138,000	2760,00
67515	DISCO FIBRA 120K REF 6Y7916	miba	20,000	UNID	390,000	7800,00
103570	EIXO COMANDO VALVULA 120K REF 5S3972	susin	4,000	UNID	2775,600	11102,40
67521	EIXO RODA 120K REF 5T8143	biza	4,000	UNID	7150,000	28600,00
67523	ENGRENAGEM 120K REF 6G5532	itr	4,000	UNID	3003,300	12013,20
67524	ENGRENAGEM 120K REF 1W9812	itr	4,000	UNID	654,350	2617,40
67525	ENGRENAGEM 120K REF 8D5344	itr	4,000	UNID	1586,400	6345,60
67527	ESPACADOR 120K REF 8K9688	biza	4,000	UNID	203,450	813,80
67529	FAROL QUADRADO 120K REF 27M/24V	fortluz	12,000	UNID	123,600	1483,20
103571	FILTRO AR EXTERNO 120K REF 2456375	donaldson	6,000	UNID	584,400	3506,40
116463	FILTRO AR INTERNO 120K 2456376	donaldson	6,000	UNID	359,580	2157,48
103573	FILTRO COM SENSOR 120K 3261644	donaldson	6,000	UNID	690,000	4140,00
103574	FILTRO COMBUSTIVEL 120K 1R0762	donaldson	6,000	UNID	488,000	2928,00
103575	FILTRO HIDRAULICO 120K 1R0774	donaldson	6,000	UNID	780,000	4680,00
103576	FILTRO LUBRIFICANTE 120K 1R1807	donaldson	6,000	UNID	370,000	2220,00
116464	FILTRO SEPRADOR DE AGUA 120K 1749570	donaldson	6,000	UNID	350,400	2102,40
103578	FILTRO TRANSMISSÃO 120K 3283655	donaldson	6,000	UNID	1579,000	9474,00
67540	FIXADOR 120K REF 2G5667	biza	4,000	UNID	55,320	221,28
67551	HELICE 120K REF 1003607	tubolar	2,000	UNID	1100,000	2200,00
67556	JUNTA 120K REF 2G9789	topco	8,000	UNID	21,000	168,00
103579	KIT MOTOR INJEÇÃO DIRETA 120K 5Y1933	mahle	6,000	UNID	1675,200	10051,20

103580	LAMINA CURVA PATROL 13F 3/4 120K 7D1576	metisa	50,000	UNID	1650,000	82500,00
67573	LUVA 120K REF 5Y0769	biza	2,000	UNID	3668,190	7336,38
67575	MANGUEIRA INFERIOR 120K REF 5P1262	topco	2,000	UNID	250,000	500,00
67576	MANGUEIRA SUPERIOR 120K REF 5P1263	topco	2,000	UNID	250,000	500,00
103581	MANOMETRO OLEO MOTOR 120K 5M1065	12m	2,000	UNID	112,080	224,16
67580	MOLA 120K REF 8M4295	topco	20,000	UNID	12,630	252,60
67579	MOLA 120K REF 9W4430	topco	20,000	UNID	127,970	2559,40
67578	MOLA 120K REF 9W4431	topco	20,000	UNID	86,620	1732,40
67582	MOLA VALVULAS 120K REF 7S7144	topco	20,000	UNID	42,060	841,20
67585	PARAFUSO 120K REF 0S1592	fibam	8,000	UNID	11,400	91,20
67584	PARAFUSO 120K REF 8T2862	fibam	40,000	UNID	6,240	249,60
103583	PARAFUSO LAMINA 3/4 120K 5J4773	fibam	300,000	UNID	8,640	2592,00
67599	PINHAO 120K REF 8W5092	itr	2,000	UNID	1618,800	3237,60
67604	PINO 120K REF 2G6157	biza	2,000	UNID	610,800	1221,60
67605	PINO 120K REF 6G0607	biza	2,000	UNID	875,880	1751,76
67606	PISTAO 120K REF 8E9750	biza	2,000	UNID	2210,490	4420,98
67612	PLACA 120K REF 1085751	miba	12,000	UNID	417,600	5011,20
67608	PLACA 120K REF 1107723	miba	12,000	UNID	285,820	3429,84
67613	PLACA 120K REF 3P0337	miba	12,000	UNID	153,600	1843,20
67609	PLACA 120K REF 7G0437	miba	12,000	UNID	402,000	4824,00
67607	PLACA 120K REF 7G0438	miba	12,000	UNID	403,050	4836,60
67614	PLACA 120K REF 9U9995	miba	12,000	UNID	273,980	3287,76
67611	PLACA BRONZE 120K REF 6G4524	jek	32,000	UNID	96,600	3091,20
67610	PLACA BRONZE 120K REF 6G4525	jek	32,000	UNID	231,000	7392,00
67615	POLIA 120K REF 7N0619	itr	2,000	UNID	1147,220	2294,44
103585	PORCA LAMINA 3/4 120K 2J3506	fibam	300,000	UNID	3,240	972,00
103586	ROLAMENTO (CONJUNTO)120K 8D9909	ntn	2,000	UNID	1035,600	2071,20
67644	ROLAMENTO 120K REF 1J2860	ntn	2,000	UNID	255,620	511,24
67641	ROLAMENTO 120K REF 3L1425	ntn	2,000	UNID	103,190	206,38
67645	ROLAMENTO 120K REF 8H9789	ntn	2,000	UNID	74,430	148,86
103587	ROLAMENTO CONJUNTO 120K 5K0985	ntn	2,000	UNID	828,520	1657,04
67646	SEM FIM 120K REF 9D1142	luferr	2,000	UNID	1785,600	3571,20
67647	SILENCIOSO 120K REF 2Y6555	silenmak	2,000	UNID	484,540	969,08
67649	TAMPA 120K REF 6G9333	topco	2,000	UNID	123,810	247,62
67657	TROCADOR CALOR 120K REF 2Y1810	itr	2,000	UNID	1897,000	3794,00
67658	TUBO 120K REF 2Y8458	biza	2,000	UNID	150,740	301,48
67659	TUBO OLEO MOTOR 3306 120K REF 8N7318	biza	2,000	UNID	373,540	747,08
103864	TURBINA 120K 7N7748	lacon	2,000	UNID	8075,000	16150,00
67660	UNHA ESCARIFICADOR 120K REF 2Y5397	metisa	40,000	UNID	96,000	3840,00
67661	VALVULA 120K REF 9W2739	topco	6,000	UNID	1994,580	11967,48
67662	VARETA 120K REF 8X4271	topco	4,000	UNID	373,180	1492,72
103588	BOIA TANQUE COMBUSTIVEL W20E 148080A1	ytp	2,000	UNID	140,400	280,80
67949	BOMBA DAGUA MOTOR W20E REF 3802970	ytp	2,000	UNID	436,160	872,32
104015	BOMBA FREIO W20E REF 7526621	medal	2,000	UNID	1820,400	3640,80
67951	BOMBA HIDRAULICA W20E REF E69484	medal	2,000	UNID	6618,000	13236,00
67953	BOMBA OLEO MOTOR W20E REF 4939587	ytp	2,000	UNID	996,000	1992,00
103589	BOMBA TRANSMISSÃO W20E 235054	medal	2,000	UNID	1401,600	2803,20
67955	BRONZINA BIELA 020 W20E REF 3901432	mahle	6,000	UNID	57,600	345,60
103792	BRONZINA MANCAL 010 W20E 3802211	mahle	6,000	UNID	406,180	2437,08
67957	BUCHA ACO W20E REF L17466	mtd	2,000	UNID	123,450	246,90
67960	BUCHA ACO W20E REF L47305	mtd	2,000	UNID	140,190	280,38
67959	BUCHA AÇO W20E REF L47306	mtd	2,000	UNID	116,400	232,80
67962	BUCHA BALANCA W20E REF L46480	mtd	2,000	UNID	50,220	100,44
67979	CALCO REGULAGEM W20E REF 148976A1	mtd	4,000	UNID	26,740	106,96
67980	CILINDRO FREIO RODA W20E REF A12985	mtd	4,000	UNID	269,310	1077,24
103590	CILINDRO MESTRE FREIO W20E 150CG888	mtd	2,000	UNID	1870,800	3741,60

67984	CONTRA PINO W20E REF 148911A1	mtd	4,000	UNID	19,980	79,92
67992	CRUZETA CZ108 W20E REF 5Y0154	stahl	2,000	UNID	254,660	509,32
67989	CRUZETA W20E REF 148915A1	stahl	2,000	UNID	298,800	597,60
67994	DENTE W20E REF E157559	metisa	9,000	UNID	426,000	3834,00
67995	DISCO FREIO W20E REF 148962A1	unitec	8,000	UNID	439,360	3514,88
67998	ENGRENAGEM W20E REF 148907A1	mtd	2,000	UNID	564,000	1128,00
67996	ENGRENAGEM W20E REF 148972A1	mtd	2,000	UNID	1178,400	2356,80
67999	FAROL QUADRADO 24V W20E REF 27M/24V	fortluz	4,000	UNID	123,600	494,40
68005	FILTRO DIESEL W20E REF PSC410	donaldson	4,000	UNID	57,230	228,92
68003	FILTRO DIESEL W20E REF PSC73/1	donaldson	4,000	UNID	27,090	108,36
68006	FILTRO HIDRAULICO W20E REF E97543	donaldson	4,000	UNID	182,330	729,32
68001	FILTRO W20E REF 71004922	donaldson	4,000	UNID	104,360	417,44
68011	FLANGE 8 FRESAS W20E REF E69857	ytp	2,000	UNID	988,360	1976,72
68009	FLANGE W20E REF 148932A1	ytp	2,000	UNID	780,000	1560,00
68013	GAXETA W20E REF D36971	ytp	10,000	UNID	7,110	71,10
68016	HASTE CIL. DIREÇÃO W20E REF G33449	ytp	2,000	UNID	546,000	1092,00
68014	HASTE CIL. HID. ELEVAÇÃO W20E REF E66041	ytp	2,000	UNID	2035,940	4071,88
68018	HASTE CIL. INCLINAÇÃO W20E REF E66030	ytp	2,000	UNID	1632,000	3264,00
116307	HORIMETRO C/PONTEIRO W20E RLO-000	omega	2,000	UNID	133,200	266,40
68024	JOGO JUNTAS CARTER W20E REF A77676	ytp	2,000	UNID	214,140	428,28
68026	JOGO JUNTAS SUPERIOR W20E REF 3802624	ytp	2,000	UNID	2508,830	5017,66
68027	JUNTA W20E REF D53692	ytp	2,000	UNID	15,160	30,32
68032	KIT MOTOR W20E REF 75286318	mahle	6,000	UNID	1147,350	6884,10
68033	LAMINA CONCHA W20E REF E157649	metisa	2,000	UNID	4392,000	8784,00
68034	MANGUEIRA W20E REF 146266A1	ytp	2,000	UNID	373,680	747,36
103591	MANOMETRO OLEO MOTOR W20E W02026	12m	2,000	UNID	112,590	225,18
68036	PARAFUSO LAMINA 1X3 W20E REF 8J2928	fibam	18,000	UNID	18,150	326,70
68037	PASTILHA FREIO W20E REF D77519	mtd	8,000	UNID	73,170	585,36
68040	PINO ACO W20E REF E159036	mtd	2,000	UNID	322,800	645,60
68041	PINO ACO W20E REF L47952	mtd	2,000	UNID	71,730	143,46
68042	PINO BALANCA W20E REF E66294	mtd	2,000	UNID	215,690	431,38
68043	PINO BRONZE W20E REF E97547	mtd	2,000	UNID	193,050	386,10
68044	PINO FREIO W20E REF D77524	mtd	2,000	UNID	155,400	310,80
68045	PINO PEDAL W20E REF E69692	mtd	4,000	UNID	46,580	186,32
68038	PINO W20E REF 148910A1	mtd	2,000	UNID	205,540	411,08
68039	PINO W20E REF 148916A1	mtd	2,000	UNID	380,090	760,18
68046	PINO W20E REF L31036	mtd	2,000	UNID	205,560	411,12
68047	PISTAO COMPRESSOR AR W20E REF 3803930	mtd	2,000	UNID	779,600	1559,20
68048	PISTAO FREIO W20E REF D77523	mtd	16,000	UNID	108,000	1728,00
68049	PLACA FREIO W20E REF 148963A1	unitec	8,000	UNID	194,320	1554,56
68050	PLACA W20E REF 147613A1	unitec	2,000	UNID	792,000	1584,00
68051	PORCA LAMINA 1" NC W20E REF E157656	fibam	18,000	UNID	6,890	124,02
68054	REPARO CIL. DIREÇÃO W20E REF E96001	apc	2,000	UNID	102,000	204,00
68052	REPARO CIL. ELEVAÇÃO W20E REF E66042	apc	2,000	UNID	191,480	382,96
68053	REPARO CIL. FREIO W20E REF D77522	apc	16,000	UNID	60,810	972,96
68056	ROLAMENTO W20E REF 148897A1	tinkem	2,000	UNID	581,920	1163,84
68057	ROLAMENTO W20E REF 148928A1	tinkem	2,000	UNID	295,200	590,40
68058	ROLAMENTO W20E REF 148936A1	tinkem	2,000	UNID	446,400	892,80
68061	ROTULO PISTAO DIRECA REF L12570	mwg	4,000	UNID	154,000	616,00
68060	ROTULA (CONJUNTO) W20E REF L77364	mwg	2,000	UNID	348,000	696,00
68062	SATELITE W20E REF 148908A1	mtd	2,000	UNID	619,200	1238,40
68064	TAMPA W20E REF 148983A1	mtd	2,000	UNID	360,000	720,00
104021	TANQUE COMBUSTIVEL W20E 145921A1	mtd	1,000	UNID	1888,800	1888,80
68067	TERMOMETRO AGUA 24V W20E REF JC420	12m	2,000	UNID	172,070	344,14
68069	TRAVA W20E REF 148895A1	mtd	2,000	UNID	20,940	41,88
68072	VALVULA PEDAL FREIO W20E REF E156035	mtd	2,000	UNID	552,000	1104,00

68074	VALVULA SOLENOIDE W20E REF A77797	mtd	6,000	UNID	1043,000	6258,00
103594	VALVULA W20E 75206324	mtd	2,000	UNID	215,130	430,26
104016	CARCAÇA W20E 148984A1	mtd	2,000	UNID	3409,000	6818,00
104017	CARDAN DIANTEIRO W20E E67845	mtd	2,000	UNID	1904,400	3808,80
104018	COROA PINHÃO TRASEIRO W20E 148982A1	ytp	2,000	UNID	5205,600	10411,20
68008	FILTRO TRANSMISSAO W20E REF 71004922	donaldson	4,000	UNID	104,360	417,44
104019	JOGO JUNTA INFERIOR W20E 3800488	ytp	2,000	UNID	2993,870	5987,74
68055	RETENTOR W20E REF 148933A1	ytp	2,000	UNID	145,590	291,18
103592	ROLAMENTO PONTA PINHAO W20E F44497	tinkem	2,000	UNID	403,040	806,08
68070	TURBINA CUMMINS W20E REF 75208640	lacon	1,000	UNID	5316,000	5316,00
103865	BIELA NOVA CUMMINS 845 3971212	mtd	6,000	UNID	765,600	4593,60
103866	BOMBA 845 75324055	mtd	2,000	UNID	3450,050	6900,10
103867	BOMBA DAGUA MOTOR 845 3802970	mtd	2,000	UNID	445,960	891,92
103868	BOMBA DIREÇÃO 845 75324056	mtd	2,000	UNID	4962,050	9924,10
103869	BOMBA OLEO 845 J937404	mtd	2,000	UNID	822,080	1644,16
103870	BOMBA TRANSFERENCIA 845 6736715781	mtd	2,000	UNID	396,150	792,30
67747	BUCHA 845 REF 73130017	mtd	4,000	UNID	269,740	1078,96
67746	BUCHA 845 REF 79106797	mtd	4,000	UNID	396,150	1584,60
103872	CANTO PATROL 845 DIR. 75266964	metisa	10,000	UNID	548,400	5484,00
103875	CANTO PATROL 845 ESQ. 75266956	metisa	10,000	UNID	548,400	5484,00
67750	CARTER MOTOR 845 REF J915703	ytp	2,000	UNID	409,420	818,84
116972	COLETOR 845 J902347	ytp	2,000	UNID	1515,870	3031,74
67753	CORRENTE TANDER 845 REF 75241029	mtd	4,000	UNID	5355,000	21420,00
67754	COXIM 845 REF 76022229	ytp	4,000	UNID	28,000	112,00
67755	COXIM RADIADOR 845 REF 741569	ytp	4,000	UNID	15,330	61,32
67756	CRUZETA CZ128 845 REF CZ128	stahl	4,000	UNID	481,760	1927,04
67757	DISCO 845 REF 75289063	unitec	10,000	UNID	336,000	3360,00
67761	DISCO FREIO 2,20MM 845 REF 75289080	unitec	10,000	UNID	111,600	1116,00
67763	DISCO FREIO PAPER 845 REF 87625345	unitec	10,000	UNID	354,000	3540,00
67764	DISCO PAPER 845 REF 8603412	unitec	10,000	UNID	363,600	3636,00
103879	EIXO PATROL 845 73125501	ytp	6,000	UNID	3588,000	21528,00
67766	ENGRENAGEM 845 REF 75258894	mtd	4,000	UNID	4660,000	18640,00
67767	ENGRENAGEM SATELITE 845 REF 79047219	mtd	4,000	UNID	664,380	2657,52
67768	ESFERA 845 REF 73125531	mtd	4,000	UNID	3448,000	13792,00
103880	ESTICADOR CORREIA 845 REF 75208258	mtd	4,000	UNID	416,640	1666,56
54146	FILTRO AR EXTERNO 845 REF 149923A1	donaldson	6,000	UNID	265,060	1590,36
54145	FILTRO AR INTERNO 845 REF 149932A1	donaldson	6,000	UNID	99,800	598,80
103881	FILTRO COMBUSTIVEL 845 REF 84209753	donaldson	6,000	UNID	260,280	1561,68
67774	FILTRO HIDRAULICO 845 REF 79107317	donaldson	6,000	UNID	106,800	640,80
67775	FILTRO LUBRIFICANTE 845 REF 6736515140	donaldson	6,000	UNID	63,000	378,00
67776	FILTRO SEPARADOR 845 REF 75327649	donaldson	6,000	UNID	133,860	803,16
67777	FILTRO TRANSMISSÃO 845 REF 87519452	donaldson	6,000	UNID	463,680	2782,08
67778	FLANGE 845 REF 75289465	ytp	2,000	UNID	1530,820	3061,64
67779	GAXETA 845 REF 87648785	ytp	4,000	UNID	13,620	54,48
67780	GUIA VALVULA CUMMINS 845 REF 3906206	ytp	12,000	UNID	29,400	352,80
103882	HELICE (12 PAS) NYLON 845 73164370	ytp	2,000	UNID	1575,840	3151,68
92467	HORIMETRO C/PONTEIRO PARA MOTONIVELADORA CASE 845 REF. RLO-000	omega	4,000	UNID	135,750	543,00
67783	JOGO JUNTA CABECOTE 845 REF 3972926	ytp	2,000	UNID	1575,170	3150,34
67785	JUNTA 845 REF J937072	ytp	3,000	UNID	69,890	209,67
67784	JUNTA 845 REF J938156	ytp	4,000	UNID	100,800	403,20
67786	JUNTA CABECOTE 845 REF J283570	ytp	4,000	UNID	1014,720	4058,88
67787	JUNTA CUMMINS 845 REF J942914	ytp	4,000	UNID	43,820	175,28
67788	JUNTA CUMMINS 845 REF J942915	ytp	4,000	UNID	43,820	175,28
103883	KIT 845 75288869	mtd	4,000	UNID	122,180	488,72
67789	KIT MOTOR CUMMINS 6C 845 REF 3802397	mahle	6,000	UNID	1420,000	8520,00
103884	LAMINA CURVA PATROL 13F 845 5D9558	metisa	50,000	UNID	1646,400	82320,00

92476	MANGOTE RADIADOR PARA MOTONIVELADORA CASE 845 REF: 75320219	ytp	4,000	UNID	88,500	354,00
103885	MANGUEIRA SAIDA RADIADOR 845 75324694	ytp	4,000	UNID	489,220	1956,88
67793	MANOMETRO PRESSAO 845 REF JC402	12m	4,000	UNID	143,810	575,24
103886	PARAFUSO LAMINA 5/8 845 3F5108	fibam	300,000	UNID	4,280	1284,00
67795	PINO 845 REF 75213817	mtd	2,000	UNID	384,000	768,00
67796	PINO ESFERICO 845 REF 75326511	mtd	2,000	UNID	289,200	578,40
67797	PLACA AÇO VALVULA 845 REF 87712667	mtd	4,000	UNID	144,000	576,00
103887	PLACA AÇO EM BORRACHA 845 87712665	mtd	4,000	UNID	384,000	1536,00
67798	PLACA CIRCULO 845 REF 73125481	mtd	4,000	UNID	92,740	370,96
67799	POLIA MOTOR CUMMINS 845 REF 3918999	mtd	2,000	UNID	1748,550	3497,10
67800	PORCA LAMINA 5/8 845 REF 4K0367	fibam	300,000	UNID	2,980	894,00
67811	RETENTOR 845 REF 75288833	apc	2,000	UNID	73,420	146,84
67810	RETENTOR 845 REF J937111	apc	2,000	UNID	61,780	123,56
67812	RETENTOR RODA DIANT. 845 REF 73135111	apc	8,000	UNID	197,570	1580,56
67815	ROLAMENTO 845 REF 73069310	tinkem	4,000	UNID	462,340	1849,36
67814	ROLAMENTO 845 REF 73124983	tinkem	4,000	UNID	738,000	2952,00
67813	ROLAMENTO 845 REF 75289075	tinkem	8,000	UNID	919,200	7353,60
103888	SILENCIOSO PATROL 845 73164453	silenmak	3,000	UNID	1310,220	3930,66
67821	SOLENOIDE 845 REF J932530	ytp	6,000	UNID	1047,600	6285,60
103889	SUPORTE ESC PATROL 845 REF 75251676	ytp	20,000	UNID	652,800	13056,00
92509	SUPORTE SPLENOIDE PARA MOTONIVELADORA CASE 845 REF: J930589	ytp	6,000	UNID	216,390	1298,34
67824	SUPORTE VENTILADOR 845 REF J911922	ytp	2,000	UNID	1218,000	2436,00
67825	TAMPA COMBUSTIVEL 845 REF 79104494	ytp	4,000	UNID	158,600	634,40
67826	TERMOMETRO 845 REF JC125B	12m	4,000	UNID	122,070	488,28
67827	TUBO ESCAPE 845 REF 75324072	silenmak	4,000	UNID	658,800	2635,20
103891	TUBO ESCAPE PATROL 845 75323452	silenmak	4,000	UNID	534,000	2136,00
67831	TURBINA MOTOR CUMMINS 845 REF 3537137	lacon	2,000	UNID	5023,200	10046,40
67832	UNHA PATROL 845 REF 75251673	metisa	30,000	UNID	121,200	3636,00
103892	ANEL BORRACHA RETRO JCB 100552A1	ytp	20,000	UNID	9,360	187,20
103893	ANEL RETRO JCB J903475	ytp	20,000	UNID	15,570	311,40
103894	ANEL TRAVA EXTERNO RETRO JCB 44846	ytp	20,000	UNID	5,250	105,00
103895	ANEL TRAVA RETRO JCB 8001134	ytp	20,000	UNID	2,840	56,80
103896	ANEL TRAVA RETRO JCB A48041	ytp	20,000	UNID	1,830	36,60
116973	ARRUELA RETRO JCB 190684A1	ytp	20,000	UNID	63,720	1274,40
103898	ARRUELA RETRO JCB 190682A1	ytp	8,000	UNID	14,020	112,16
103899	ARRUELA RETRO JCB D123684	ytp	8,000	UNID	8,040	64,32
103900	BICO INJETOR RETRO JCB J919333	ytp	8,000	UNID	1128,960	9031,68
103901	BOMBA RETRO JCB J286275	ytp	4,000	UNID	540,360	2161,44
103902	BUCHA AÇO RETRO JCB 100520A1	ytp	4,000	UNID	61,430	245,72
103903	BUCHA AÇO RETRO JCB 100522A1	ytp	4,000	UNID	63,240	252,96
103904	BUCHA LATAO RETRO JCB 1966186C1	ytp	4,000	UNID	56,720	226,88
103905	BUCHA RETRO JCB 100532A1	ytp	4,000	UNID	59,780	239,12
103906	BUCHA RETRO JCB D149725	ytp	4,000	UNID	98,920	395,68
103907	BUCHA RETRO JCB D149726	ytp	4,000	UNID	69,240	276,96
103908	CABO ACELERADOR RETRO JCB 87340753	ytp	4,000	UNID	680,140	2720,56
103909	CALCO RETRO JCB K395091	ytp	6,000	UNID	14,780	88,68
103910	CHAPA RETRO JCB 100555A1	ytp	8,000	UNID	54,520	436,16
103911	CHAVE INGNIÇÃO RETRO JCB E68101	ytp	4,000	UNID	208,470	833,88
103912	CILINDRO MESTRE RETRO JCB 182445A1	carmax	4,000	UNID	931,700	3726,80
103913	COMPRESSOR DO AR CONDICIONADO RETRO JCB 84159489	mtd	2,000	UNID	3790,080	7580,16
103914	CONJUNTO BRAÇO DIREÇÃO RETRO JCB 144457A1	mtd	4,000	UNID	475,280	1901,12
103915	COROA II 60D 6 FUIROS RETRO JCB 116427A1	mtd	4,000	UNID	419,330	1677,32
103916	COROA PINHAO TRAZEIRA RETRO JCB 87708393	mtd	4,000	UNID	3275,000	13100,00
103917	COROA RETRO JCB 100561A1	mtd	4,000	UNID	876,690	3506,76
103918	CORREIA RETRO JCB 75286362	mtd	4,000	UNID	268,380	1073,52

103919	COXIM MOTOR CUMMINS RETRO JCB 117844A1	mtd	8,000	UNID	45,520	364,16
103920	CRUZETA RETRO JCB 144465A1	stahl	4,000	UNID	85,060	340,24
103921	CUBO RODA DIANTEIRO RETRO JCB 144466A1	mtd	4,000	UNID	784,130	3136,52
103922	DENTE CONCHA DA LANÇA RETRO JCB 846602	ecoplan	20,000	UNID	161,280	3225,60
103923	DISCO FREIO AÇO RETRO JCB 308029A1	unitec	8,000	UNID	290,370	2322,96
103924	DISCO FREIO RETRO JCB 237021A1	unitec	8,000	UNID	329,870	2638,96
103925	DISCO ORIGINAL RETRO JCB 181159A1	unitec	8,000	UNID	134,220	1073,76
103926	DISCO RETRO JCB 1966579C1	unitec	8,000	UNID	48,780	390,24
103927	DISCO RETRO JCB 237022A1	unitec	8,000	UNID	280,360	2242,88
103928	EIXO ENGRENAGEM SATELITE RETRO JCB 100553A1	mtd	8,000	UNID	91,020	728,16
103929	EIXO LONGO 580HL 4X4 665X22 RETRO JCB 144462A1	mtd	8,000	UNID	1032,890	8263,12
103930	EIXO PLANETARIO TRANSM. RETRO JCB 358286A1	mtd	8,000	UNID	537,320	4298,56
103931	EIXO TRAÇÃO 12DX127MM RETRO JCB 144463A1	mtd	8,000	UNID	857,610	6860,88
103932	ENGRENAGEM RETRO JCB 175979A1	mtd	8,000	UNID	429,390	3435,12
103933	ENGRENAGEM SATELITE RETRO JCB 100562A1	mtd	8,000	UNID	193,600	1548,80
103943	ESPAÇADOR RETRO JCB 136990A1	mtd	8,000	UNID	56,720	453,76
103944	ESTICADOR CORREIA RETRO JCB 1006267	mtd	8,000	UNID	308,280	2466,24
103945	FILTRO AR EXTERNO RETRO JCB 128781A1	donaldson	10,000	UNID	145,410	1454,10
103946	FILTRO AR INTERNO RETRO JCB 128782A1	donaldson	10,000	UNID	118,700	1187,00
103947	FILTRO DIESEL RETRO JCB J286503	donaldson	10,000	UNID	58,280	582,80
103948	FILTRO HIDRAULICO RETRO JCB 254686A1	donaldson	10,000	UNID	318,940	3189,40
103949	FILTRO LUBRIFICANTE RETRO JCB J934429	donaldson	10,000	UNID	225,540	2255,40
103951	FILTRO TRANSMISSÃO RETRO JCB 9T5916	donaldson	10,000	UNID	458,860	4588,60
103952	GRAXEIRO RETRO JCB 712998R91	mtd	10,000	UNID	2,340	23,40
103953	GRAXEIRO RETRO JCB N13505	mtd	10,000	UNID	1,820	18,20
103954	HELICE RETRO JCB 70360014	mtd	4,000	UNID	174,100	696,40
103956	JOGO ROLETE RETRO JCB 175978A1	mtd	4,000	UNID	163,220	652,88
103958	LAMINA CONCHA DIANTEIRA RETRO JCB 185506A1	metisa	4,000	UNID	1892,800	7571,20
103963	MANGOTE INFERIOR RADIADOR RETRO JCB 141513A1	ytp	4,000	UNID	132,530	530,12
103964	MOLA EXTERNA RETRO JCB 237026A1	ytp	8,000	UNID	9,540	76,32
103965	MOLA INTERNA RETRO JCB 237025A1	ytp	8,000	UNID	8,720	69,76
103966	MOLA PRATO RETRO JCB 122268A1	ytp	8,000	UNID	30,890	247,12
103967	MOLA PRATO RETRO JCB 122270A1	ytp	8,000	UNID	28,220	225,76
103968	PARAFUSO RETRO JCB 1537664C1	ytp	12,000	UNID	21,120	253,44
103969	PARAFUSO SEXT. RETRO JCB 100533A1	ytp	20,000	UNID	2,130	42,60
103970	PARAFUSO TRAVA DO DENTE RETRO JCB 245466A1	ytp	20,000	UNID	57,800	1156,00
103971	PINO EIXO RETRO JCB 122265A1	ytp	8,000	UNID	175,040	1400,32
103972	PINO RETRO JCB 122264A1	ytp	8,000	UNID	264,590	2116,72
103973	PINO RETRO JCB 138616A1	ytp	8,000	UNID	435,940	3487,52
103974	PISTÃO RETRO JCB 359653A1	ytp	8,000	UNID	2284,780	18278,24
103975	PONTEIRA DO ESCAPAMENTO RETRO JCB 392301A1	ytp	8,000	UNID	147,840	1182,72
103976	PORCA RETRO JCB 1537663C1	ytp	8,000	UNID	1,180	9,44
103979	PRE PURIFICADOR RETRO JCB 193867A1	ytp	4,000	UNID	2078,910	8315,64
103983	PRISIONEIRO RODA RETRO JCB 100556A1	ytp	8,000	UNID	671,700	5373,60
103984	RADIADOR RETRO JCB 87576643	mtd	4,000	UNID	11,540	46,16
103985	RASPADOR RETRO JCB N14367	mtd	4,000	UNID	5433,800	21735,20
103977	PORTA SATELITE C/EIXOS RETRO JCB 100553A1	apc	6,000	UNID	13,170	79,02
116974	REPARO CIL. HID. CACAMBA RETRO JCB 175251A1	apc	4,000	UNID	51,030	204,12
116975	REPARO CIL. HID. ELEVACAO RETRO JCB 1543267C1	apc	4,000	UNID	93,330	373,32
116976	REPARO CIL. HID. ESTABILADOR RETRO JCB 149582A1	apc	4,000	UNID	54,600	218,40
116977	REPARO CIL. HID. GIRO RETRO JCB 191747A1	apc	6,000	UNID	87,220	523,32
116979	REPARO CIL.DIR. RETRO JCB D149739	apc	6,000	UNID	224,540	1347,24
116980	REPARO CIL.HID.LANCA RETRO JCB 182218A1	apc	6,000	UNID	123,630	741,78
103992	RESERVATORIO DE AGUA RETRO JCB 87674844	mtd	6,000	UNID	781,070	4686,42
103993	RESPIRO RETRO JCB 1966149C2	mtd	6,000	UNID	40,520	243,12
116981	RETENTOR RETRO JCB 311569A1	apc	6,000	UNID	125,670	754,02



103995	RETENTOR RETRO JCB 311565A1	apc	4,000	UNID	50,680	202,72
103996	RETENTOR RETRO JCB 402359A1	apc	8,000	UNID	55,190	441,52
103997	RETENTOR RETRO JCB K262143	apc	4,000	UNID	22,770	91,08
103998	ROLAMENTO CUBO DIANT. RETRO JCB 37431	tinkem	8,000	UNID	676,650	5413,20
103999	ROLAMENTO RETRO JCB 1966169C1	tinkem	8,000	UNID	296,740	2373,92
104000	ROLAMENTO RETRO JCB 85806002	tinkem	8,000	UNID	301,480	2411,84
104001	ROLAMENTO RETRO JCB K395090	tinkem	8,000	UNID	417,080	3336,64
104002	ROLETE RETRO JCB 114295A1	mtd	18,000	UNID	1,760	31,68
104003	SENSOR DO MOTOR RETRO JCB A187923	mtd	4,000	UNID	483,840	1935,36
104004	SILENCIOSO RETRO JCB 393569A1	silenmak	4,000	UNID	505,350	2021,40
104005	SUPORTE RETRO JCB 175977A1	mtd	4,000	UNID	2321,040	9284,16
104006	SUPORTE SOLDADO RETRO JCB D26368	mtd	12,000	UNID	88,670	1064,04
104007	TAMPA DO FILTRO DE AR RETRO JCB 142540A1	mtd	4,000	UNID	1670,600	6682,40
104008	TAMPA RADIADOR RETRO JCB 2S3080	mtd	4,000	UNID	19,470	77,88
104009	TELA FRONTAL DE FERRO RETRO JCB 87559003	mtd	4,000	UNID	752,640	3010,56
103729	ANEL TEFLON TRAÇÃO TT4030 80563400	ytp	8,000	UNID	10,260	82,08
116995	ALTERNADOR TT 4030 47807035	ytp	2,000	UNID	2806,680	5613,36
103730	ARRUELA ENC. TRAÇÃO TT4030 80576500	ytp	4,000	UNID	51,870	207,48
104044	BANCO FORD TT4030 D5NN400D	ytp	2,000	UNID	1737,930	3475,86
103731	BARRA DIREÇÃO MONTADA TT4030 E1NN3304CA	ytp	2,000	UNID	224,580	449,16
104045	BOMBA DAGUA TT4030 D8NN8501	ytp	2,000	UNID	1069,890	2139,78
116996	BOMBA DE TRANSFERÊNCIA TT 4030	medal	2,000	UNID	306,090	612,18
104046	BOMBA HID. DIREÇÃO TT4030 E6N3K514AB118	mtd	2,000	UNID	3587,010	7174,02
116997	BOMBA HIDRAULICA DO COMANDO TRASEIRO TT 4030	mtd	2,000	UNID	2767,350	5534,70
116998	BOMBA INJETORA TT 4030	mtd	2,000	UNID	7203,660	14407,32
104047	BOMBA TRANSFERENCIA TT4030 J990106	panegossi	2,000	UNID	305,520	611,04
116999	BRAÇO GRANDE TRASEIRO COMPLETO TT 4030	panegossi	2,000	UNID	3055,200	6110,40
103732	BUCHA BALANÇA TT4030 LA9132	panegossi	2,000	UNID	27,930	55,86
103733	BUCHA CARÇAÇA EIXO TT4030 80608400	ytp	2,000	UNID	498,180	996,36
103734	BUCHA CARDAN TT4030 80608400	ytp	4,000	UNID	498,180	1992,72
103735	BUCHA INTERNA TRAÇÃO TT4030 40954	ytp	2,000	UNID	87,210	174,42
103736	BUCHA SUPERIOR MANGA TT4030 C5NN3109A	ytp	2,000	UNID	23,370	46,74
117000	CABEÇA DA ALAVANCA DA REDUÇÃO TT 4030	ytp	2,000	UNID	42,180	84,36
117001	CABEÇA DA ALAVANCA DA TRAÇÃO TT 4030	ytp	2,000	UNID	48,450	96,90
103737	CABO ACELERADOR TT4030 82000803	ytp	2,000	UNID	63,270	126,54
103738	CABO FREIO TT4030 5174125	ytp	2,000	UNID	275,880	551,76
103739	CABO SELETOR MARCHA TT4030 82006920	ytp	2,000	UNID	105,450	210,90
103740	CALCO TT4030 CAR106872	ytp	6,000	UNID	21,660	129,96
117002	CARDAM DIANTEIRO TT 4030	platocon	2,000	UNID	3160,080	6320,16
117003	CARDAM DO COMANDO DE FORÇA TT 4030	microgear	2,000	UNID	2764,500	5529,00
104048	CILINDRO EMBREAGEM TT4030 5177914	microgear	2,000	UNID	198,930	397,86
117004	COLETOR DE ESCAPE TT 4030	ytp	2,000	UNID	541,500	1083,00
104049	COMANDO FREIO MONTADO TT4030 1860963	ytp	2,000	UNID	739,860	1479,72
117005	COMANDO HIDRAULICO TRASEIRO TT 4030	fix	2,000	UNID	792,300	1584,60
104050	CONJUNTO CAIXA TT4030 CAR118376	fix	2,000	UNID	1284,780	2569,56
104051	COROA E PINHÃO TT4030 80606600	fix	2,000	UNID	3100,230	6200,46
117006	CORREIA DO ALTERNADOR TT 4030	fix	2,000	UNID	124,260	248,52
103742	CRUZETA CARDAN TT4030 CZ116	fix	2,000	UNID	75,240	150,48
103741	CRUZETA CARDAN TT4030 CZ117	ytp	2,000	UNID	64,980	129,96
117007	CUBO DIANTEIRO COMPLETO TT 4030	ytp	2,000	UNID	1788,090	3576,18
103743	CUBO RODA DNT TT4030 80607900	metisa	2,000	UNID	1310,430	2620,86
104052	DISCO EMBREAGEM TT4030 30617	ytp	2,000	UNID	542,070	1084,14
117009	DISCO FREIO TT4030 C5NN2A097B	ytp	8,000	UNID	55,290	442,32
103745	EIXO ENGRENAGEM SATELITE TT4030 79065444	panegossi	2,000	UNID	299,250	598,50
103747	EIXO LIGAÇÃO TT4030 80575600	mtd	2,000	UNID	609,330	1218,66
103748	EIXO SOLAR PLANETARIA TT4030 3176336	mtd	2,000	UNID	339,720	679,44

103749	EIXO SOLAR TRACÇÃO TT4030 80297400	mtd	2,000	UNID	462,840	925,68
103750	ENGRENAGEM DENTES TT4030 80297600	mtd	2,000	UNID	904,590	1809,18
103752	ENGRENAGEM LOUCO TT4030 84996878	mtd	2,000	UNID	634,410	1268,82
103754	ENGRENAGEM PLANETARIA TT4030 3176340	mtd	2,000	UNID	277,020	554,04
104053	ENGRENAGEM TT4030 3410460	mtd	1,000	UNID	609,330	609,33
103751	ENGRENAGEM TT4030 440580	mtd	2,000	UNID	133,950	267,90
117010	ESCAPAMENTO DIANTEIRO TT 4030	silenmak	1,000	UNID	338,010	338,01
117011	FAROL COM PISCA DIANTEIRO TT 4030	ytp	2,000	UNID	53,580	107,16
117012	FILTRO DE AR EXTERNO TT 4030	ytp	2,000	UNID	880,000	1760,00
117013	FILTRO DE AR INTERNO TT 4030	ytp	2,000	UNID	388,170	776,34
117014	FILTRO DE COMBUSTÍVEL PSC 496 TT4030	medal	2,000	UNID	80,000	160,00
117015	FILTRO DE OLEO DE MOTOR PSL 338 TT 4030	panegossi	2,000	UNID	90,000	180,00
103756	FILTRO DIESEL TT4030 71101912	panegossi	2,000	UNID	60,000	120,00
103757	FILTRO HIDRAULICO TT4030 82005016	mtd	3,000	UNID	210,000	630,00
103758	FILTRO LUBRIFICANTE TT4030 USL16015B25	mtd	2,000	UNID	250,000	500,00
103760	GRADE FAROL 561 TT4030 E1NN8200AA	mtd	2,000	UNID	167,010	334,02
103759	GRADE FAROL 560 TT4030 E0NN8200AA	mtd	2,000	UNID	167,010	334,02
104054	HELICE FORD TT4030 D7NN8600A	mtd	2,000	UNID	155,610	311,22
104055	JUNTA CABEÇOTE TT4030 61501SC	mtd	2,000	UNID	637,260	1274,52
117016	LAMINA DIANTEIRO TT 4030	stahl	2,000	UNID	1800,000	3600,00
117017	LANTERNA DIANTEIRO TT 4030	stahl	4,000	UNID	71,250	285,00
117018	LANTERNA TRASEIRA TT 4030	mtd	4,000	UNID	71,250	285,00
103761	MANGA EIXO 5600 TT4030 E5NN3107FA	unitec	2,000	UNID	433,770	867,54
117019	MANGOTE DE RADIADOR TT 4030	microgear	2,000	UNID	25,080	50,16
117020	MANGUEIRA INFERIOR TT 4030 C5NN8286B	microgear	2,000	UNID	26,790	53,58
103763	MANGUEIRA SUPERIOR TT4030 C5NN8286C	microgear	2,000	UNID	25,080	50,16
117021	MOTOR DE PARTIDA TT 4030	microgear	2,000	UNID	2835,180	5670,36
117022	PALHETA TT 4030	microgear	2,000	UNID	131,100	262,20
103764	PARAFUSO RODA DIANTEIRA TT4030 C5NN1107F	microgear	24,000	UNID	18,000	432,00
103765	PLACA FREIO 763 TT4030 C5NN2N315A	microgear	8,000	UNID	110,000	880,00
117023	PLATO EMBREAGEM 5600 TT4030 E4NN7563A	fix	4,000	UNID	1600,000	6400,00
117024	POLIA DA BOMBA DÁGUA TT4030	fix	2,000	UNID	233,700	467,40
117025	POLIA DO GIRA-BREQUIM TT4030	mtd	2,000	UNID	393,300	786,60
103766	PORCA EIXO GRADE 2.1 TT4030 21010014	mtd	6,000	UNID	154,470	926,82
103767	PORCA EIXO GRADE 2.1 TT4030 571450109	mtd	6,000	UNID	63,270	379,62
103768	PORCA RODA DIANTEIRA TT4030 D3NN112B	unitec	24,000	UNID	12,000	288,00
103769	PORCA TRAVA CUBO DNT TT4030 80604000	platocon	2,000	UNID	46,740	93,48
117026	PRE PURIFICADOR TT 4030 9576157	ytp	2,000	UNID	132,810	265,62
117027	RABICHO TT 4030	ytp	2,000	UNID	2405,400	4810,80
103770	REPARO CILINDRO DIREÇÃO TT4030 3176378M91	ytp	4,000	UNID	23,940	95,76
103771	REPARO CILINDRO TT4030 81299300	ytp	2,000	UNID	118,560	237,12
103772	RETENTOR PINHÃO APL TT4030 80569500	ytp	2,000	UNID	92,340	184,68
103773	RETENTOR RODA DIANTEIRO TT4030 CAR4770	apc	2,000	UNID	57,000	114,00
103775	ROLAMENTO CUBO DIANT TT4030 593200	apc	2,000	UNID	108,300	216,60
103776	ROLAMENTO CUBO DNT TT4030 C1VV1215A	apc	2,000	UNID	27,930	55,86
103777	ROLAMENTO ENCOSTO TT4030 C0NN3A299A	apc	4,000	UNID	43,890	175,56
103778	ROLAMENTO ENGRENAGEM TT4030 150902048	tinkem	6,000	UNID	93,480	560,88
103779	ROLAMENTO PINHÃO DNT TT4030 88649	tinkem	2,000	UNID	220,020	440,04
103774	ROLAMENTO TT4030 CAR123785	tinkem	2,000	UNID	379,050	758,10
103781	SEMI EIXO TT4030 84996787	tinkem	2,000	UNID	547,200	1094,40
117028	SILENCIOSO TT4030 D8NN5230FA	tinkem	2,000	UNID	103,740	207,48
117029	SUPORTE DE LAMINA TT4030	tinkem	2,000	UNID	1624,500	3249,00
117030	TAMPA CARTER TT4030 C9NN6N609A	mtd	2,000	UNID	45,030	90,06
103784	TERMINAL AXIAL L/D TT4030 CAR49001	mtd	2,000	UNID	194,370	388,74
103785	TERMINAL DIREÇÃO L/D TT4030 CAR48989	mtd	2,000	UNID	127,680	255,36
103786	TERMINAL DIREÇÃO L/D TT4030 E3NN3B539AA	mtd	2,000	UNID	92,910	185,82

103787	TERMINAL DIREÇÃO L/D TT4030 E3NN3N981AA	mtd	2,000	UNID	73,530	147,06
103788	TERMINAL LONGO REG. TT4030 E3NN3278AB	mtd	4,000	UNID	156,750	627,00
103789	TORNEIRA TANQUE TT4030 E7NN9N024A	mtd	2,000	UNID	35,910	71,82
103790	TRAVA PORCA EIXO BEM TT4030 3B5524	mtd	6,000	UNID	15,960	95,76
103791	TRAVA PORCA EIXO GRA TT4030 21010019	mtd	6,000	UNID	33,060	198,36
117031	BARRA DIRECAO L/D TL75 CAR122599	mil	2,000	UNID	371,780	743,56
117032	BARRA DIRECAO L/E TL75 CAR122600	mil	2,000	UNID	427,530	855,06
117033	BARRA TRACAO TL75 82991156	mil	2,000	UNID	1693,010	3386,02
117034	BOMBA DE OLEO TL75 E9NN6600AB	verpec	1,000	UNID	3676,960	3676,96
117035	BUCHA EIXO CENTRAL TL75 C5NN3153A	mtd	4,000	UNID	31,800	127,20
117037	BUCHA TL75 84996853	mtd	4,000	UNID	193,000	772,00
117038	BUCHA TL75 84996848	mtd	4,000	UNID	155,070	620,28
117039	BUCHA TL75 9579214	mtd	4,000	UNID	193,000	772,00
117040	BUCHA TL75 84996846	mtd	4,000	UNID	181,700	646,80
117041	BUCHA TL75 84996852	mtd	4,000	UNID	193,000	772,00
117042	BUCHA PINO CENTRAL TL75 C5NN3446A	mtd	4,000	UNID	16,980	67,92
117043	BUCHA SUPERIOR TL75 C5NN3109A	mtd	4,000	UNID	34,370	137,48
117044	CABO ACELERADOR TL75 82000803CC	mtd	4,000	UNID	93,420	373,68
117045	CABO CAPU TL75 73400782	mtd	4,000	UNID	11,930	47,72
117046	CARCACA ARTICULACAO TL75 84996788	mtd	1,000	UNID	3030,580	3030,58
117047	CHAVE PARTIDA TL75 825983	mtd	4,000	UNID	127,080	508,32
117048	COMANDO TL75 E9NN6250AA	mtd	1,000	UNID	3021,220	3021,22
117049	COROA E PINHÃO TL75 82850999	motopeças	1,000	UNID	5426,340	5426,34
117050	CORREIA TL75 9575059	mtd	4,000	UNID	217,980	871,92
117051	CRUZETA TL75 84996791	mtd	2,000	UNID	257,910	515,82
117052	CUBO TL75 CAR118376	mtd	2,000	UNID	1900,310	3800,62
117053	DISCO EMBRREAGEM TL75 E4NN7550AA	platocon	4,000	UNID	452,480	1809,92
117054	DISCO EMBRREAGEM TL75 E4NN7550BA	platocon	4,000	UNID	423,890	1695,56
117055	DISCO FREIO TL75 C7NN2A097	platocon	4,000	UNID	81,690	326,76
117056	DISCO FREIO TL75 C5NN2A097B	platocon	4,000	UNID	81,690	326,76
117057	EIXO PRIMARIO TL75 32NN7017EA	microgear	2,000	UNID	2884,170	5768,34
117058	EIXO PRINCIPAL TL75 83917810	microgear	2,000	UNID	1681,240	3362,48
117059	EIXO SELETORA 1A TL75 E5NN7240EA	microgear	2,000	UNID	299,370	598,74
117060	ENGATE RAPIDO TL75 5190882	mtd	2,000	UNID	192,030	384,06
117061	ENGRENAGEM TL75 E0NN7106BA	microgear	2,000	UNID	902,190	1804,38
117062	ENGRENAGEM TL75 84996878	microgear	2,000	UNID	938,220	1876,44
117063	FAROL DIANTEIRO TL75 82992968	fortluz	6,000	UNID	89,490	536,94
117064	FAROL TL75 E6NN13005AA	fortluz	6,000	UNID	154,830	928,98
117065	FILTRO DE AR EXTERNO TL75 9576153	fix	6,000	UNID	103,160	618,96
117066	FILTRO DE AR INTERNO TL75 9576154	fix	6,000	UNID	103,160	618,96
117067	FILTRO DIESEL TL75 87840509	fix	6,000	UNID	74,570	447,42
117068	FILTRO HIDRAULICO TL75 82005016	fix	6,000	UNID	225,400	1352,40
117069	FILTRO LUBRIFICANTE TL75 9575317	fix	6,000	UNID	63,840	383,04
117070	FILTRO TRANSMISSAO TL75 9677743	fix	6,000	UNID	97,600	585,60
117071	FLANGE TL75 9579269	stahl	2,000	UNID	1537,380	3074,76
117072	GARFO TL75 C5NN7231B	mtd	2,000	UNID	1279,590	2559,18
117073	GRADE FAROL TL75 E0NN8200AA	mtd	2,000	UNID	246,870	493,74
117074	HASTE SELETORA TL75 C5NN7240E	mtd	2,000	UNID	83,200	166,40
117075	HELICE TL75 81868398	tubolar	2,000	UNID	388,950	777,90
117076	JOGO DE JUNTAS TL75 FGPN6008C	mtd	4,000	UNID	790,020	3160,08
117077	KIT MOTOR TL75 84998292	mtd	4,000	UNID	1001,880	4007,52
117078	LAMPADA TL75 73EG13009AAB	mtd	25,000	UNID	28,590	714,75
117079	LANTERNA DIANTEIRA TL75 88992037	mtd	4,000	UNID	105,120	420,48
117080	LANTERNA TRASEIRA TL75 88992039	mtd	4,000	UNID	105,120	420,48
117081	MANGA EIXO TL75 E5NN3107FA	panegossi	2,000	UNID	539,580	1079,16
117082	MANGUEIRA INFERIOR TL75 C5NN8286B	mtd	4,000	UNID	38,920	155,68

117083	MANGUEIRA SUPERIOR TL75 C5NN8286C	mtd	4,000	UNID	36,450	145,80
117084	MOTOR DE PARTIDA TL75 82021372	mtd	1,000	UNID	3240,120	3240,12
117085	PARAFUSO RODA DIANT. TL75 C5NN1107F	mtd	35,000	UNID	1,970	68,95
117086	PARAFUSO RODA TRAZ. TL75 E4NN1N118BA	mtd	35,000	UNID	6,090	213,15
117087	PLACA FREIO TL75 C5NN2N315A	mtd	4,000	UNID	54,270	217,08
117088	PLACA FREIO TL75 C4NN2N315B	mtd	4,000	UNID	97,950	391,80
117089	PLANETARIA TL75 81803445	mtd	3,000	UNID	1638,660	4915,98
117090	PLATO EMBRREAGEM TL75 87565934	platocon	3,000	UNID	983,620	2950,86
117091	PLATO EMBRREAGEM TL75 E4NN7563AA	platocon	3,000	UNID	1326,720	3980,16
117092	PORCA RODA DIANT. TL75 C5NN1012B	mtd	35,000	UNID	1,800	63,00
117093	PRÉ-FILTRO TL75 9576157	mtd	2,000	UNID	195,820	391,64
117094	REPARO CAIXA DIREÇÃO TL75 E3NN500XV	apc	3,000	UNID	82,410	247,23
117095	REPARO CIL. DIREÇÃO TL75 FONN3A244	apc	3,000	UNID	99,140	297,42
117096	RETENTOR CARDAN TL75 3603236	apc	3,000	UNID	15,920	47,76
117097	RETENTOR CUBO RODA DIANT. TL75 E2NN1190AA	apc	3,000	UNID	7,980	23,94
117098	RETENTOR TL75 81866390	apc	3,000	UNID	92,860	278,58
117099	RETENTOR TL75 9579382	apc	3,000	UNID	120,980	362,94
117100	RETENTOR TL75 C5NN77047A	apc	3,000	UNID	127,790	383,37
117101	RETENTOR RODA DIAT. TL75 CAR4770	apc	3,000	UNID	83,720	251,16
117102	RETENTOR RODA TRAZ. TL75 C5NN4969E	apc	3,000	UNID	75,020	225,06
117103	ROLAMENTO EMBR. TL75 82010859	tinkem	3,000	UNID	179,300	537,90
117104	ROLAMENTO TL75 C5NN7N046A	tinkem	3,000	UNID	613,470	1840,41
117105	ROLAMENTO TL75 84990428	tinkem	3,000	UNID	711,640	2134,92
117106	ROLAMENTO TL75 C5NN7127B	tinkem	3,000	UNID	629,190	1887,57
117107	ROLAMENTO TL75 C5NNN779B	tinkem	3,000	UNID	67,550	202,65
117108	ROLAMENTO TL75 C5NNN755A	tinkem	3,000	UNID	214,230	642,69
117109	ROLAMENTO TL75 F1NN7N166AA	tinkem	3,000	UNID	296,790	890,37
117110	ROLAMENTO TL75 E75GE9	tinkem	3,000	UNID	294,530	883,59
117111	ROLAMENTO TL75 CAR123785	tinkem	3,000	UNID	560,240	1680,72
117112	ROLAMENTO VOLANTE TL75 C5NNN779B	tinkem	3,000	UNID	67,550	202,65
117113	ROTULA AXIAL TL75 CAR49008	mwg	3,000	UNID	201,800	605,40
117114	SATELITE TL75 81728114	mtd	3,000	UNID	408,960	1226,88
117115	SEMI EIXO TL75 84996787	mtd	3,000	UNID	809,450	2428,35
117116	SIENCIOSO TL75 84997770	mtd	3,000	UNID	304,430	913,29
117117	TAMPA CARTER TL75 C0NN6N609A	mtd	3,000	UNID	40,170	120,51
117118	TAMPA DE VALVULA TL75 E9NN6582AA	mtd	3,000	UNID	733,590	2200,77
117119	TERMINAL AXIAL L/D TL75 CAR49001	mil	4,000	UNID	203,270	813,08
117120	TERMINAL AXIAL L/E TL75 CAR49006	mil	4,000	UNID	203,270	813,08
117121	TERMINAL CURTO REG. L/D TL75 E3NN3278AA	mil	4,000	UNID	231,660	926,64
117122	TERMINAL L/D TL75 CAR49022	mil	4,000	UNID	273,830	1095,32
117123	TERMINAL L/E TL75 CAR49023	mil	4,000	UNID	273,830	1095,32
117124	TERMINAL LONGO REG. L/D TL75 E3NN3278AB	mil	4,000	UNID	231,660	926,64
117125	TUBO TL75 F0NN6N625BB	mtd	3,000	UNID	324,000	972,00
117126	TUCHO VALVULA TL75 C5NE6500C2	mtd	12,000	UNID	61,920	743,04
117127	TURBINA TL75 F0NN6K682BA	lacon	1,000	UNID	5151,630	5151,63
117128	VALVULA DE ADMISSÃO TL75 F0NN6507AC	mtd	4,000	UNID	83,760	335,04
117129	VARETA VALVULA TL75 E9NN6567AB	mtd	12,000	UNID	94,880	1136,16
117130	ALTERNADOR LS PLUS 100 42850212	ytp	2,000	UNID	3388,130	6776,26
117131	ANEL DE BORRACHA LS PLUS 100 42854139	ytp	2,000	UNID	12,510	25,02
117132	ARRUELA DE BRONZE LS PLUS 100 42854125	ytp	2,000	UNID	60,470	120,94
117133	ARRUELA DE CALÇO EIXO ARTICULAÇÃO LS PLUS 100 42854130	ytp	2,000	UNID	126,660	253,32
117134	ARTICULAÇÃO AXIAL BARRA DE DIREÇÃO LS PLUS 100 42854064	ytp	2,000	UNID	192,860	385,72
117135	BARRA DE DIREÇÃO DIR. LS PLUS 100 42854063	ytp	2,000	UNID	543,140	1086,28
117136	BARRA DE DIREÇÃO ESQ. LS PLUS 100 42854063	ytp	2,000	UNID	543,140	1086,28
117138	BATERIA DE 100 AMPERES LS PLUS 100 40280821	ytp	2,000	UNID	1146,750	2293,50

117139	BICO INJETOR LS PLUS 100 42850208	ytp	2,000	UNID	1928,630	3857,26
117140	BOMBA ALIMENTADORA LS PLUS 100 42850207	ytp	2,000	UNID	533,760	1067,52
117141	BOMBA D'ÁGUA LS PLUS 100 42850332	ytp	2,000	UNID	729,750	1459,50
117142	BOMBA HIDRÁULICA DUPLA LS PLUS 100 40330803	ytp	2,000	UNID	3283,880	6567,76
117143	BOMBA INJETORA LS PLUS 100 42850206	ytp	2,000	UNID	15116,250	30232,50
117144	BUCHA BALANÇA EIXO DIANTEIRO LS PLUS 100 42854136	ytp	2,000	UNID	221,010	442,02
117145	BUCHA SEMI EIXO LS PLUS 100 42854158	ytp	2,000	UNID	57,340	114,68
117146	CABEÇOTE FILTRO LS PLUS 100 42800126	ytp	2,000	UNID	470,170	940,34
117147	CILINDRO MESTRE DE FREIO LS PLUS 100 40030345	ytp	2,000	UNID	369,050	738,10
117148	COLMEIA RADIADOR LS PLUS 100 40277652	ytp	2,000	UNID	5733,750	11467,50
117149	CORREIA MOTOR LS PLUS 100 42800098	ytp	2,000	UNID	297,110	594,22
117150	CORROA ANELAR PLANETÁRIA LS PLUS 100 42854205	ytp	2,000	UNID	1407,380	2814,76
117151	CRUZETA MUNHÃO LS PLUS 100 42854166	sthal	2,000	UNID	109,460	218,92
117152	DISCO EMBREAGEM TRATOR PLUS 100 40377924	platocon	2,000	UNID	2032,880	4065,76
117153	EIXO ARTICULAÇÃO LS PLUS 100 40424465	ytp	2,000	UNID	1928,630	3857,26
117154	EIXO SOLAR LS PLUS 100 42854206	ytp	2,000	UNID	505,610	1011,22
117155	ENGATE RÁPIDO LS PLUS 100 40190055	ytp	2,000	UNID	325,260	650,52
117156	ENGRENAGEM PLANETÁRIA LS PLUS 100 42854211	ytp	2,000	UNID	385,730	771,46
117157	ESCAPAMENTO LS PLUS 100 40299528	ytp	2,000	UNID	1303,130	2606,26
117158	FAROL MILHA TRASEIRO LS PLUS 100 40261398	ytp	2,000	UNID	126,140	252,28
117159	FAROL DIANTEIRO LS PLUS 100 40188759	ytp	2,000	UNID	126,140	252,28
117160	FILTRO AR EXTERNO LS PLUS 100 40317165	fix	2,000	UNID	334,640	669,28
117161	FILTRO AR INTERNO LS PLUS 100 40317164	fix	2,000	UNID	401,360	802,72
117162	FILTRO COMBUSTÍVEL LS PLUS 100 42850100	fix	2,000	UNID	57,340	114,68
117163	FILTRO HIDRÁULICO LS PLUS 100 40346589	fix	2,000	UNID	505,610	1011,22
117164	FILTRO ÓLEO MOTOR LS PLUS 100 42800246	fix	2,000	UNID	130,310	260,62
117165	GARFO ARTICULAÇÃO LS PLUS 100 42854164	ytp	2,000	UNID	1261,430	2522,86
117166	GARFO DUPLO TRAÇÃO DIANTEIRA LS PLUS 100 42854162	ytp	2,000	UNID	1143,620	2287,24
117167	LANTERNA DIANTEIRA LS PLUS 100 40188759	ytp	2,000	UNID	221,010	442,02
117168	LANTERNA TRASEIRA LS PLUS 100 40292108	ytp	2,000	UNID	221,010	442,02
117169	MOTOR DE PARTIDA LS PLUS 100 42850324	ytp	2,000	UNID	3283,880	6567,76
117170	PLATÔ LS PLUS 100 40377923	ytp	2,000	UNID	2658,380	5316,76
117171	RESERVATÓRIO FRUÍDO FREIO LS PLUS 100 40030342	ytp	2,000	UNID	469,130	938,26
117172	RETENTOR RODA TRASEIRA LS PLUS 100 40323729	ytp	2,000	UNID	355,490	710,98
117173	RETENTOR DUPLO SEMI EIXO LS PLUS 100 42854159	ytp	2,000	UNID	52,130	104,26
117174	RETENTOR GRANDE LS PLUS 100 42854170	ytp	2,000	UNID	349,240	698,48
117175	ROLAMENTO RODA TRASEIRA LS PLUS 100 40324246	ytp	2,000	UNID	886,130	1772,26
117176	ROLAMENTO EMBREAGEM LS PLUS 100 40273582	ytp	2,000	UNID	573,380	1146,76
117177	ROLAMENTO EIXO ARTICULAÇÃO LS PLUS 100 42854144	ytp	2,000	UNID	156,380	312,76
117178	ROLAMENTO PINHÃO LS PLUS 100 42854082	ytp	2,000	UNID	364,880	729,76
117179	ROLAMENTO LS PLUS 100 42854120	ytp	2,000	UNIDADE	260,630	521,26
					Total :	1.865.258,01

Condições de pagamento :	30 DIAS		
Prazo de entrega :	1 DIA		
Validade da proposta :	60	dias.	
Valor por extenso :	Um milhão oitocentos e sessenta e cinco mil e duzentos e cinquenta oito reais e um centos		

Data : 09/12/2022

TES COMERCIAL DE  
PECAS  
LTDA:15185368000149

Assinado de forma digital por TES  
COMERCIAL DE PECAS  
LTDA:15185368000149  
Dados: 2022.12.09 14:25:20 -03'00'



PARANA TRATORES COMERCIO E SERVICOS EIRELI  
CNPJ: 31.650.693/0001-91, INSCRIÇÃO ESTADUAL: 15.618.622-5  
ENDEREÇO: RODOVIA TRANSAMAZÔNICA (BR 230), S/N, KM 2,5.  
BAIRRO: INFRAERO, CEP: 68.502-700, CIDADE: MARABÁ, ESTADO: PARÁ  
TELEFONE: (94) 99277-5910, EMAIL: [parana.tratores@hotmail.com](mailto:parana.tratores@hotmail.com)



PREENCHER OS CAMPOS EM CINZA - NÃO ALTERAR A ESTRUTURA DA PLANILHA

**Solicitação de cotação de preços**  
Cotação de preços No: 20221207001

Prefeitura Municipal de Bom Jesus do Tocantins

RESPONSÁVEL :

NOME: RAY DUARTE FREITAS

PROPONENTE :

NOME: PARANA TRATORES COMERCIO E SERVICOS EIRELI

ENDEREÇO : ROD BR 230

BAIRRO : INFRAERO CIDADE : Marabá - PA

CNPJ : 31.650.693/0001-91

O município de Bom Jesus do Tocantins, solicita que seja fornecido os preços unitários e totais do(s) item(ns) abaixo especificado(s), para fins de levantamento preliminar de preços e verificação da modalidade de licitação cabível.

Sua resposta, de acordo com os preceitos legais, integrará um processo administrativo de compras, reservando-se a entidade, o direito de adquirir apenas parte do(s) item(ns) discriminado(s), ou rejeitar todos, desde que haja conveniência para o município de Bom Jesus do Tocantins.

Bom Jesus do Tocantins, 07 de Dezembro de 2022

RAY DUARTE FREITAS  
Responsável

ITEM	DESCRIÇÃO	MARCA	QUANT.	UNIDADE	VALOR UNITÁRIO R\$	VALOR TOTAL R\$
116341	AMORTECEDOR RODA GUIA 700J 1553013230	JOHN DEERE	8,000	UNIDADE	108,350	866,80
116343	ANEL 700J 700013048	JOHN DEERE	4,000	UNIDADE	1,220	4,88
116344	ANEL 700J 700012095	JOHN DEERE	24,000	UNIDADE	19,720	473,28
116346	ANEL NOK 700J 700075390	JOHN DEERE	2,000	UNIDADE	445,700	891,40
116347	ANEL NOK 700J 700212434	JOHN DEERE	2,000	UNIDADE	5,630	11,26
116348	ANEL TRAVA 700J 406509030	JOHN DEERE	6,000	UNIDADE	13,460	80,76
116349	ANEL TRAVA ROTULA LAMINA 700J 406508025	JOHN DEERE	4,000	UNIDADE	6,200	24,80
116353	ARRUELA LISA 16MM 700J 164331645	JOHN DEERE	28,000	UNIDADE	1,280	35,84
116354	BATERIA 150A 700J 150BCD	JOHN DEERE	2,000	UNIDADE	1514,520	3029,04
116355	BOMBA DAGUA 700J 6754611010	JOHN DEERE	1,000	UNIDADE	604,470	604,47
116356	BOMBA OLEO MOTOR 700J 6735511110	JOHN DEERE	1,000	UNIDADE	1039,730	1039,73
116357	BRONZINA BIELA STD 700J 6732313410	JOHN DEERE	12,000	UNIDADE	17,790	213,48
116363	BUCHA 700J 6732313131	JOHN DEERE	6,000	UNIDADE	60,010	360,06
116364	BUCHA 700J 714310505	JOHN DEERE	4,000	UNIDADE	185,100	740,40
116365	BUCHA 700J 714310706	JOHN DEERE	2,000	UNIDADE	221,440	442,88
116367	BUCHA 700J 12Y7212281	JOHN DEERE	2,000	UNIDADE	348,860	697,72
116368	BUCHA RODA GUIA 700J 12Y3011130	JOHN DEERE	4,000	UNIDADE	140,920	563,68
116369	BUCHA ROLETE 700J 12Y3017170	JOHN DEERE	12,000	UNIDADE	145,890	1750,68
116371	CALCO 700J 12Y7212350	JOHN DEERE	12,000	UNIDADE	18,450	221,40
116372	CAMISA QSB 107MM 700J 4919951	JOHN DEERE	6,000	UNIDADE	217,080	1302,48
116373	CANTO RETO DIREITO/ESQUERDO 700J 12Y7211210	JOHN DEERE	2,000	UNIDADE	387,180	774,36
116376	DUOCONE COMANDO FINAL 700J 12Y2711600	JOHN DEERE	2,000	UNIDADE	1253,700	2507,40
116378	EIXO RODA GUIA C/ CHAVETA 700J 1243051181	JOHN DEERE	2,000	UNIDADE	417,120	834,24
116379	ENGRENAGEM 700J 12Y2711150	JOHN DEERE	2,000	UNIDADE	1639,940	3279,88
116380	ENGRENAGEM 700J 12Y2711140	JOHN DEERE	2,000	UNIDADE	1391,840	2783,68
116381	ENGRENAGEM 700J 12Y2711130	JOHN DEERE	2,000	UNIDADE	1438,500	2877,00
116382	ESTEIRA SEM SAPATA LUBRIFICADA 700J 20Y3200010	JOHN DEERE	2,000	UNIDADE	34070,400	68140,80



PARANA TRATORES COMERCIO E SERVICOS EIRELI  
CNPJ: 31.650.693/0001-91, INSCRIÇÃO ESTADUAL: 15.618.622-5  
ENDEREÇO: RODOVIA TRANSMAMAZÔNICA (BR 230), S/N, KM 2,5.  
BAIRRO: INFRAERO, CEP: 68.502-700, CIDADE: MARABÁ, ESTADO: PARÁ  
TELEFONE: (94) 99277-5910, EMAIL: [parana.tratores@hotmail.com](mailto:parana.tratores@hotmail.com)



116413	JUNTA COLETOR 700J 6754115140	JOHN DEERE	6,000	UNIDADE	82,830	496,98
116415	KIT PISTAO C/ANEIS 700J 4955160	JOHN DEERE	6,000	UNIDADE	1082,830	6496,98
116417	LAMINA 6F D51 700J 12Y2711230	JOHN DEERE	2,000	UNIDADE	3383,240	6766,48
116418	MANCAL RODA GUIA L/D 700J 12Y3011312	JOHN DEERE	2,000	UNIDADE	1342,870	2685,74
116419	MARCAL RODA GUIA L/E 700J 12Y3011322	JOHN DEERE	2,000	UNIDADE	1342,870	2685,74
116421	PARAFUSO 700J 101081235	JOHN DEERE	32,000	UNIDADE	2,170	69,44
116424	PINO 700J 12Y2711250	JOHN DEERE	6,000	UNIDADE	233,020	1398,12
116425	PINO 700J 12Y2712251	JOHN DEERE	2,000	UNIDADE	457,330	914,66
116426	PINO CARRIER 700J 12Y2711220	JOHN DEERE	3,000	UNIDADE	586,350	1759,05
116427	PINO GUIA 700J 20Y2721280	JOHN DEERE	6,000	UNIDADE	8,220	49,32
116428	PORCA LAMINA 3/4 700J 229011219	JOHN DEERE	23,000	UNIDADE	3,250	74,75
116429	PORCA SEGMENTO 700J 180301824	JOHN DEERE	54,000	UNIDADE	3,930	212,22
116431	REPARO CIL. ELEVACÃO 700J 7079925720	JOHN DEERE	2,000	UNIDADE	427,740	855,48
116432	REPARO CIL.INCLINAÇÃO 700J 7079934300	JOHN DEERE	2,000	UNIDADE	405,140	810,28
116437	RETENTOR 700J 714500070	JOHN DEERE	2,000	UNIDADE	65,190	130,38
116438	RETENTOR 700J 12Y5011140	JOHN DEERE	4,000	UNIDADE	237,480	949,92
116439	RETENTOR NOK 700J 714500050	JOHN DEERE	2,000	UNIDADE	46,470	92,94
116440	RETENTOR RODA GUIA 700J 22B3000030	JOHN DEERE	4,000	UNIDADE	108,530	434,12
116441	RETENTOR ROLETE 700J 12Y3000111	JOHN DEERE	12,000	UNIDADE	109,890	1318,68
116442	ROLAMENTO 700J 12Y2711320	JOHN DEERE	2,000	UNIDADE	397,680	795,36
116443	ROLAMENTO 700J 41E1519410	JOHN DEERE	6,000	UNIDADE	286,540	1719,24
116444	ROLETE INFERIOR DUPLO 700J 12Y300031	JOHN DEERE	8,000	UNIDADE	1577,940	12623,52
116445	ROLETE INFERIOR SIMPLES 700J 12Y3000021	JOHN DEERE	6,000	UNIDADE	2138,140	12828,84
116446	ROLETE SUPERIOR 700J 12Y3000041	JOHN DEERE	4,000	UNIDADE	2254,980	9019,92
116447	ROTULA CILINDRO 700J 7074604070	JOHN DEERE	2,000	UNIDADE	588,050	1176,10
116448	ROTULA 700J 12Y5011150	JOHN DEERE	2,000	UNIDADE	702,440	1404,88
116449	SAPATA SIMPLES 700J 12Y3211110	JOHN DEERE	80,000	UNIDADE	210,760	16860,80
116450	SEGMENTO 700J 12Y2711510	JOHN DEERE	2,000	UNIDADE	2500,580	5001,16
116459	VEDAÇÃO ESTEIRA 700J 1345061160	JOHN DEERE	2,000	UNIDADE	1682,290	3364,58
116460	VEDADOR 700J 12Y7211680	JOHN DEERE	4,000	UNIDADE	99,690	398,76
116340	ALTERNADOR MOTOR 700J 75261184	JOHN DEERE	1,000	UNIDADE	4129,540	4129,54
116345	ANEL BOMBA DAGUA 700J 6736611520	JOHN DEERE	1,000	UNIDADE	30,210	30,21
116350	ARRUELA 700J 12Y2711230	JOHN DEERE	1,000	UNIDADE	256,920	256,92
12953	BRONZINA MANCAL STD 8N8224	JOHN DEERE	1,000	UNIDADE	851,160	851,16
116366	BUCHA 700J 12Y5011160	JOHN DEERE	1,000	UNIDADE	249,790	249,79
116374	CARRIER 700J 12Y2711210	JOHN DEERE	1,000	UNIDADE	4271,830	4271,83
116375	COMPRESSOR AR CORNDICIONADO 700J 12Y9791121	JOHN DEERE	1,000	UNIDADE	8904,360	8904,36
116377	EIXO 700J 12Y2711120	JOHN DEERE	2,000	UNIDADE	1166,570	2333,14
116383	ESTICADOR CORREIA ESTRIADO 700J 6754614110	JOHN DEERE	1,000	UNIDADE	667,160	667,16
116384	FILTRO AR EXTERNO 700J 12Y0211180	JOHN DEERE	1,000	UNIDADE	588,180	588,18
116385	FILTRO AR INTERNO 700J 12Y0211190	JOHN DEERE	1,000	UNIDADE	347,190	347,19
116386	FILTRO DE AR 700J 12Y9791173	JOHN DEERE	1,000	UNIDADE	515,900	515,90
116387	FILTRO DIESEL 700J 6754717401	JOHN DEERE	1,000	UNIDADE	211,220	211,22
116388	FILTRO DIESEL 700J 6003193610	JOHN DEERE	1,000	UNIDADE	186,060	186,06
116390	FILTRO LUBRIFICANTE 700J PSL280	JOHN DEERE	1,000	UNIDADE	107,340	107,34
116391	FILTRO OLEO MOTOR 700J 6736515142	JOHN DEERE	1,000	UNIDADE	140,700	140,70
116393	FILTRO SEPARADOR DAGUA 700J 6754796140	JOHN DEERE	1,000	UNIDADE	123,520	123,52
116408	FILTRO TRANSMISSAO 700J 11Y6028710	JOHN DEERE	1,000	UNIDADE	1178,570	1178,57
116409	JOGO JUNTAS INFERIOR 700J 4955230	JOHN DEERE	1,000	UNIDADE	1415,940	1415,94
116410	JOGO JUNTAS SUPERIOR 700J 4955229	JOHN DEERE	1,000	UNIDADE	1535,350	1535,35
116411	JUNTA BALANCIN 700J 6754117120	JOHN DEERE	1,000	UNIDADE	118,400	118,40
116412	JUNTA CARTER 700J 6754225510	JOHN DEERE	1,000	UNIDADE	151,570	151,57
116414	JUNTA TROCADOR CALOR 700J 3942915	JOHN DEERE	1,000	UNIDADE	53,400	53,40
116416	LAMINA 5F D51 3/4 700J 12Y2711220	JOHN DEERE	1,000	UNIDADE	2366,590	2366,59
116420	MOTOR PARTIDA 700J 10479616	JOHN DEERE	1,000	UNIDADE	4529,510	4529,51
116430	REPARO CIL. ANGULAÇÃO 700J 7079925730	JOHN DEERE	1,000	UNIDADE	427,740	427,74
11194	REPARO CIL.DIR. W20 E96001	JOHN DEERE	1,000	PEÇA	111,390	111,39
116434	RESERVATORIO 700J 17A0314111	JOHN DEERE	1,000	UNIDADE	1358,190	1358,19



PARANA TRATORES COMERCIO E SERVICOS EIRELI  
CNPJ: 31.650.693/0001-91, INSCRIÇÃO ESTADUAL: 15.618.622-5  
ENDEREÇO: RODOVIA TRANSAMAZÔNICA (BR 230), S/N, KM 2,5.  
BAIRRO: INFRAERO, CEP: 68.502-700, CIDADE: MARABÁ, ESTADO: PARÁ  
TELEFONE: (94) 99277-5910, EMAIL: [parana.tratores@hotmail.com](mailto:parana.tratores@hotmail.com)



116435	RETENTOR 700J 6754216230	JOHN DEERE	1,000	UNIDADE	397,730	397,73
116436	RETENTOR 700J 6731221310	JOHN DEERE	1,000	UNIDADE	105,750	105,75
116451	SILENCIOSO 700J 12Y0211141	JOHN DEERE	1,000	UNIDADE	2370,940	2370,94
116452	SUPORTE 700J 6732613410	JOHN DEERE	1,000	UNIDADE	1121,740	1121,74
116453	TAMPA 700J 12Y0313880	JOHN DEERE	1,000	UNIDADE	141,950	141,95
116454	TAMPA CUBA AR 700J 4S8825	JOHN DEERE	1,000	UNIDADE	370,640	370,64
116455	TERMOSTATO 63MM 700J 6754616211	JOHN DEERE	1,000	UNIDADE	207,960	207,96
116456	TROCADOR DE CALOR 700J 3921558	JOHN DEERE	1,000	UNIDADE	478,090	478,09
116457	TUBO ESCAPE 700J 12Y0211231	JOHN DEERE	1,000	UNIDADE	517,460	517,46
116458	TURBINA MOTOR 700J 4037469	JOHN DEERE	1,000	UNIDADE	3424,650	3424,65
103647	ANEL VITON CHATO XCMG 81875253	XCMG	5,000	UNIDADE	36,830	184,15
103648	ARRUELA LISA XCMG 10520121	XCMG	4,000	UNIDADE	2,590	10,36
103649	ARRUELA XCMG 85817697	XCMG	5,000	UNIDADE	29,700	148,50
103650	ARRUELA XCMG 9966352	XCMG	4,000	UNIDADE	21,600	86,40
103651	ARRUELA XCMG 9968084	XCMG	4,000	UNIDADE	9,740	38,96
103652	BOMBA DAGUA XCMG 198181	XCMG	2,000	UNIDADE	822,710	1645,42
103653	BOMBA TRANSFERENCIA XCMG J990106	XCMG	2,000	UNIDADE	2311,560	4623,12
103654	BOMBA XCMG 3139920040	XCMG	2,000	UNIDADE	3556,230	7112,46
103655	BUCHA ACO XCMG 85700728	XCMG	8,000	UNIDADE	169,330	1354,64
103656	BUCHA XCMG 83910548	XCMG	8,000	UNIDADE	79,020	632,16
103657	BUCHA XCMG 83910634	XCMG	8,000	UNIDADE	73,670	589,36
103658	BUCHA XCMG 83910645	XCMG	8,000	UNIDADE	90,330	722,64
103659	BUCHA XCMG 85800303	XCMG	8,000	UNIDADE	67,740	541,92
103660	BUCHA XCMG 85801029	XCMG	8,000	UNIDADE	73,100	584,80
103661	BUCHA XCMG 85801110	XCMG	8,000	UNIDADE	154,750	1238,00
103662	BUCHA XCMG 85803193	XCMG	8,000	UNIDADE	121,100	968,80
103663	BUCHA XCMG 85803196	XCMG	8,000	UNIDADE	71,500	572,00
103664	BUCHA XCMG 85803197	XCMG	8,000	UNIDADE	90,330	722,64
103665	BUCHA XCMG 85824469	XCMG	8,000	UNIDADE	25,700	205,60
103666	BUCHA XCMG 9967674	XCMG	8,000	UNIDADE	33,250	266,00
103667	BUCHA XCMG 9967678	XCMG	8,000	UNIDADE	5,170	41,36
103668	BUCHA XCMG 9967992	XCMG	8,000	UNIDADE	117,790	942,32
103669	BUCHA XCMG 9967993	XCMG	8,000	UNIDADE	96,180	769,44
103670	BUCHA XCMG 9968010	XCMG	8,000	UNIDADE	147,240	1177,92
103671	COLA SILICONE XCMG 90001550	XCMG	88,000	UNIDADE	20,050	1764,40
103672	COLA TRAVA PARAFUSO XCMG 90027110	XCMG	4,000	UNIDADE	31,430	125,72
103673	COROA XCMG 85806008	XCMG	4,000	UNIDADE	963,150	3852,60
103674	CUBO XCMG 85806003	XCMG	4,000	UNIDADE	854,990	3419,96
103675	DISCO AÇO XCMG 9968289	XCMG	8,000	UNIDADE	45,380	363,04
103676	DISCO FREIO XCMG 81874478	XCMG	8,000	UNIDADE	134,860	1078,88
103677	DISCO XCMG 47123297	XCMG	8,000	UNIDADE	149,670	1197,36
103678	DISCO XCMG 9968288	XCMG	8,000	UNIDADE	771,750	6174,00
103679	DISCO XCMG 9968290	XCMG	8,000	UNIDADE	694,580	5556,64
103680	EIXO XCMG 85805997	XCMG	3,000	UNIDADE	6284,250	18852,75
103681	ELEMENTO HIDRAULICO XCMG 9968359	XCMG	6,000	UNIDADE	191,880	1151,28
103682	ENGRENAGEM DIANTEIRO XCMG 85806014	XCMG	4,000	UNIDADE	224,100	896,40
103683	ESFERA XCMG E95972	XCMG	8,000	UNIDADE	17,590	140,72
103684	ESPACADOR XCMG 85801191	XCMG	4,000	UNIDADE	151,320	605,28
103685	ESPACADOR XCMG 9967684	XCMG	4,000	UNIDADE	42,240	168,96
103686	ESPACADOR XCMG 9968074	XCMG	4,000	UNIDADE	87,390	349,56
103687	FILTRO AR EXTERNO XCMG 128781A1	XCMG	10,000	UNIDADE	144,310	1443,10
103688	FILTRO AR INTERNO XCMG 128782A1	XCMG	10,000	UNIDADE	117,790	1177,90
103689	FILTRO DIESEL XCMG 75241002	XCMG	10,000	UNIDADE	79,350	793,50
103690	FILTRO PSL167 XCMG 9968353	XCMG	10,000	UNIDADE	82,790	827,90
103691	FILTRO XCMG 71101915	XCMG	10,000	UNIDADE	39,530	395,30
103692	FILTRO XCMG 73124631	XCMG	10,000	UNIDADE	196,060	1960,60
103693	FLANGE XCMG 9968049	XCMG	10,000	UNIDADE	659,390	6593,90
103694	GAIOLA AXIAL XCMG 9968228	XCMG	10,000	UNIDADE	73,430	734,30





PARANA TRATORES COMERCIO E SERVICOS EIRELI  
CNPJ: 31.650.693/0001-91, INSCRIÇÃO ESTADUAL: 15.618.622-5  
ENDEREÇO: RODOVIA TRANSAMAZÔNICA (BR 230), S/N, KM 2,5.  
BAIRRO: INFRAERO, CEP: 68.502-700, CIDADE: MARABÁ, ESTADO: PARÁ  
TELEFONE: (94) 99277-5910, EMAIL: [parana.tratores@hotmail.com](mailto:parana.tratores@hotmail.com)



103695	GRAXEIRO 65° XCMG 85805984	XCMG	6,000	UNIDADE	1,600	9,60
103696	GRAXEIRO RETO 10MM XCMG 70914465	XCMG	10,000	UNIDADE	4,940	49,40
103697	GRAXEIRO XCMG 80080710	XCMG	4,000	UNIDADE	2,100	8,40
103698	HORIMETRO C/PONTEIRO XCMG RLO-000	XCMG	4,000	UNIDADE	154,350	617,40
103699	LUVA XCMG 9968007	XCMG	4,000	UNIDADE	185,220	740,88
103700	MOLA XCMG 9967673	XCMG	6,000	UNIDADE	18,620	111,72
103701	PARAFUSO XCMG 85802397	XCMG	20,000	UNIDADE	6,800	136,00
103702	PARAFUSO XCMG 85805709	XCMG	4,000	UNIDADE	1,680	6,72
103703	PINO AÇO XCMG 85801079	XCMG	4,000	UNIDADE	255,850	1023,40
103704	PINO AÇO XCMG 85803246	XCMG	4,000	UNIDADE	33,580	134,32
103705	PINO EIXO XCMG 85805980	XCMG	4,000	UNIDADE	133,400	533,60
103706	PINO XCMG 85801076	XCMG	4,000	UNIDADE	207,450	829,80
103707	PINO XCMG 85802872	XCMG	4,000	UNIDADE	158,020	632,08
103708	PINO XCMG 85802975	XCMG	4,000	UNIDADE	139,220	556,88
103709	PINO XCMG 85803192	XCMG	4,000	UNIDADE	135,450	541,80
103710	PINO XCMG 85803194	XCMG	4,000	UNIDADE	51,160	204,64
103711	PINO XCMG 85813469	XCMG	4,000	UNIDADE	217,200	868,80
103712	PINO XCMG 85815517	XCMG	4,000	UNIDADE	262,550	1050,20
104042	PISTÃO XCMG 9968294	XCMG	4,000	UNIDADE	281,540	1126,16
103713	PLACA XCMG 85806016	XCMG	4,000	UNIDADE	97,230	388,92
104043	PONTEIRA DIREÇÃO XCMG 85805974	XCMG	4,000	UNIDADE	407,490	1629,96
103714	PORCA XCMG 9968071	XCMG	8,000	UNIDADE	10,330	82,64
103715	PRISIONEIRO RODA XCMG 9968070	XCMG	8,000	UNIDADE	14,780	118,24
103716	RASPADOR XCMG 83931289	XCMG	14,000	UNIDADE	20,570	287,98
103717	RASPADOR XCMG 85801025	XCMG	4,000	UNIDADE	10,780	43,12
103718	RETENTOR XCMG 81866390	XCMG	4,000	UNIDADE	87,930	351,72
103719	RETENTOR XCMG 85827067	XCMG	4,000	UNIDADE	94,860	379,44
103720	ROLAMENTO AGULHA XCMG 9968304	XCMG	8,000	UNIDADE	198,180	1585,44
103721	ROLAMENTO XCMG 85806002	XCMG	8,000	UNIDADE	387,800	3102,40
103722	ROLAMENTO XCMG 9968047	XCMG	8,000	UNIDADE	332,020	2656,16
103723	ROLAMENTO XCMG 9968250	XCMG	8,000	UNIDADE	446,940	3575,52
103724	ROLETE XCMG 85806015	XCMG	4,000	UNIDADE	2,930	11,72
103725	TAMPA XCMG 85805983	XCMG	6,000	UNIDADE	129,270	775,62
103726	TAMPA XCMG 9968051	XCMG	4,000	UNIDADE	273,390	1093,56
103727	TRAVA XCMG 83911019	XCMG	4,000	UNIDADE	11,270	45,08
103728	TUBO ESCAPE XCMG 275967A2	XCMG	6,000	UNIDADE	104,720	628,32
67467	BARRA BRONZE 120K REF 5T2925	CAT	36,000	UNIDADE	296,850	10686,60
67466	BARRA BRONZE 120K 5T8366	CAT	36,000	UNIDADE	144,690	5208,84
103563	BARRA BRONZE 120K REF 5T8367	CAT	18,000	UNIDADE	161,610	2908,98
67471	BOMBA DAGUA 120K REF 2W8003	CAT	2,000	UNIDADE	4706,660	9413,32
103564	BOMBA OLEO MOTOR 3306 120K 2P1785	CAT	2,000	UNIDADE	3933,350	7866,70
67473	BUCHA 120K REF 2G7387	CAT	6,000	UNIDADE	140,540	843,24
67474	BUCHA 120K REF 2G8624	CAT	6,000	UNIDADE	83,000	498,00
67481	BUCHA 120K REF 2G8631	CAT	8,000	UNIDADE	113,470	907,76
103565	BUCHA 120K 2G8661	CAT	6,000	UNIDADE	113,860	683,16
103566	BUCHA 120K 2G8736	CAT	6,000	UNIDADE	243,730	1462,38
67470	BUCHA 120K REF 8D9814	CAT	8,000	UNIDADE	160,140	1281,12
67475	BUCHA 120K REF 8W6473	CAT	6,000	UNIDADE	158,330	949,98
67476	BUCHA AÇO 120K REF 5K0984	CAT	6,000	UNIDADE	167,610	1005,66
67477	BUCHA AÇO 120K REF 5K0985	CAT	6,000	UNIDADE	922,110	5532,66
67478	BUCHA BRONZE 120K REF 4K8659	CAT	6,000	UNIDADE	144,790	868,74
116461	BUCHA BRONZE 120K 4K8660	CAT	6,000	UNIDADE	216,840	1301,04
67484	CALCO 120K REF 2G6793	CAT	18,000	UNIDADE	28,780	518,04
67486	CALCO 120K REF 7D8983	CAT	20,000	UNIDADE	10,400	208,00
67485	CALCO 120K REF 8D8791	CAT	48,000	UNIDADE	11,660	559,68
67487	CALCO AJUSTE 120K REF 2G6794	CAT	18,000	UNIDADE	11,600	208,80
116462	CANTO LAMINA PATROL 120K 9W1764	CAT	8,000	UNIDADE	423,390	3387,12
67490	CAPA 120K REF 1P4693	CAT	8,000	UNIDADE	372,640	2981,12



PARANA TRATORES COMERCIO E SERVICOS EIRELI  
CNPJ: 31.650.693/0001-91, INSCRIÇÃO ESTADUAL: 15.618.622-5  
ENDEREÇO: RODOVIA TRANSAMAZÔNICA (BR 230), S/N, KM 2,5.  
BAIRRO: INFRAERO, CEP: 68.502-700, CIDADE: MARABÁ, ESTADO: PARÁ  
TELEFONE: (94) 99277-5910, EMAIL: [parana.tratores@hotmail.com](mailto:parana.tratores@hotmail.com)



67489	CAPA 120K REF 5L2031	CAT	4,000	UNIDADE	340,580	1362,32
67492	CHAVE GERAL 120K REF 7N0718	CAT	4,000	UNIDADE	211,150	844,60
67493	CILINDRO 120K REF 2A6908	CAT	4,000	UNIDADE	1234,350	4937,40
67494	CINTA 120K REF 4T6780	CAT	4,000	UNIDADE	8,090	32,36
103567	COLA MULTI VEDANTE 120K 90027100	CAT	14,000	UNIDADE	21,760	304,64
67497	COLAR 120K REF 2G4011	CAT	4,000	UNIDADE	224,720	898,88
67498	COMPRESSOR AR 120K REF 1117994	CAT	2,000	UNIDADE	10492,480	20984,96
67500	CONE 120K REF 1B4046	CAT	4,000	UNIDADE	674,600	2698,40
67499	CONE 120K REF 1J4757	CAT	4,000	UNIDADE	1068,480	4273,92
67502	CONEXÃO 120K REF 6G1415	CAT	4,000	UNIDADE	138,480	553,92
67503	COROA 120K REF 2G6377	CAT	4,000	UNIDADE	2337,300	9349,20
67504	COROA 120K REF 8D8787	CAT	6,000	UNIDADE	2481,990	14891,94
67505	CORREIA 23X1755 120K REF 9M7221	CAT	6,000	UNIDADE	303,190	1819,14
103568	CORRENTE TANDER 120K 5T0735	CAT	6,000	UNIDADE	4560,630	27363,78
67508	COTOVELO 120K REF 3P0114	CAT	6,000	UNIDADE	754,990	4529,94
67509	CRUZETA CZ176 120K REF CZ176	CAT	6,000	UNIDADE	318,940	1913,64
103569	CUBO FREIO RODA 120K REF 2G6336	CAT	4,000	UNIDADE	1841,800	7367,20
67511	CUBO FREIO RODA 120K REF 2G6337	CAT	4,000	UNIDADE	2865,930	11463,72
67512	DISCO 120K REF 2G9908	CAT	20,000	UNIDADE	315,210	6304,20
67517	DISCO 120K REF 6Y5352	CAT	10,000	UNIDADE	456,780	4567,80
67516	DISCO 120K REF 6Y5363	CAT	10,000	UNIDADE	229,560	2295,60
67513	DISCO AÇO 120K REF 7D8434	CAT	20,000	UNIDADE	181,650	3633,00
67514	DISCO AÇO 120K 8D8794	CAT	20,000	UNIDADE	153,600	3072,00
67515	DISCO FIBRA 120K REF 6Y7916	CAT	20,000	UNIDADE	434,070	8681,40
103570	EIXO COMANDO VALVULA 120K REF 5S3972	CAT	4,000	UNIDADE	3089,250	12357,00
67521	EIXO RODA 120K REF 5T8143	CAT	4,000	UNIDADE	7957,950	31831,80
67523	ENGRENAGEM 120K REF 6G5532	CAT	4,000	UNIDADE	3342,680	13370,72
67524	ENGRENAGEM 120K REF 1W9812	CAT	4,000	UNIDADE	728,300	2913,20
67525	ENGRENAGEM 120K REF 8D5344	CAT	4,000	UNIDADE	1765,670	7062,68
67527	ESPACADOR 120K REF 8K9688	CAT	4,000	UNIDADE	226,450	905,80
67529	FAROL QUADRADO 120K REF 27M/24V	CAT	12,000	UNIDADE	137,570	1650,84
103571	FILTRO AR EXTERNO 120K REF 2456375	CAT	6,000	UNIDADE	650,440	3902,64
116463	FILTRO AR INTERNO 120K 2456376	CAT	6,000	UNIDADE	400,220	2401,32
103573	FILTRO COM SENSOR 120K 3261644	CAT	6,000	UNIDADE	767,970	4607,82
103574	FILTRO COMBUSTIVEL 120K 1R0762	CAT	6,000	UNIDADE	543,150	3258,90
103575	FILTRO HIDRAULICO 120K 1R0774	CAT	6,000	UNIDADE	868,140	5208,84
103576	FILTRO LUBRIFICANTE 120K 1R1807	CAT	6,000	UNIDADE	411,810	2470,86
116464	FILTRO SEPRADOR DE AGUA 120K 1749570	CAT	6,000	UNIDADE	390,000	2340,00
103578	FILTRO TRANSMISSÃO 120K 3283655	CAT	6,000	UNIDADE	1757,430	10544,58
67540	FIXADOR 120K REF 2G5667	CAT	4,000	UNIDADE	61,580	246,32
67551	HELICE 120K REF 1003607	CAT	2,000	UNIDADE	1224,300	2448,60
67556	JUNTA 120K REF 2G9789	CAT	8,000	UNIDADE	23,380	187,04
103579	KIT MOTOR INJEÇÃO DIRETA 120K 5Y1933	CAT	6,000	UNIDADE	1864,500	11187,00
103580	LAMINA CURVA PATROL 13F 3/4 120K 7D1576	CAT	50,000	UNIDADE	1836,450	91822,50
67573	LUVA 120K REF 5Y0769	CAT	2,000	UNIDADE	4082,700	8165,40
67575	MANGUEIRA INFERIOR 120K REF 5P1262	CAT	2,000	UNIDADE	278,250	556,50
67576	MANGUEIRA SUPERIOR 120K REF 5P1263	CAT	2,000	UNIDADE	278,250	556,50
103581	MANOMETRO OLEO MOTOR 120K 5M1065	CAT	2,000	UNIDADE	124,760	249,52
67580	MOLA 120K REF 8M4295	CAT	20,000	UNIDADE	14,070	281,40
67579	MOLA 120K REF 9W4430	CAT	20,000	UNIDADE	142,440	2848,80
67578	MOLA 120K REF 9W4431	CAT	20,000	UNIDADE	96,420	1928,40
67582	MOLA VALVULAS 120K REF 7S7144	CAT	20,000	UNIDADE	46,830	936,60
67585	PARAFUSO 120K REF 0S1592	CAT	8,000	UNIDADE	12,690	101,52
67584	PARAFUSO 120K REF 8T2862	CAT	40,000	UNIDADE	6,960	278,40
103583	PARAFUSO LAMINA 3/4 120K 5J4773	CAT	300,000	UNIDADE	9,630	2889,00
67599	PINHAO 120K REF 8W5092	CAT	2,000	UNIDADE	1801,730	3603,46
67604	PINO 120K REF 2G6157	CAT	2,000	UNIDADE	679,830	1359,66
67605	PINO 120K REF 6G0607	CAT	2,000	UNIDADE	974,870	1949,74



PARANA TRATORES COMERCIO E SERVICOS EIRELI  
CNPJ: 31.650.693/0001-91, INSCRIÇÃO ESTADUAL: 15.618.622-5  
ENDEREÇO: RODOVIA TRANSAMAZÔNICA (BR 230), S/N, KM 2,5.  
BAIRRO: INFRAERO, CEP: 68.502-700, CIDADE: MARABÁ, ESTADO: PARÁ  
TELEFONE: (94) 99277-5910, EMAIL: [parana.tratores@hotmail.com](mailto:parana.tratores@hotmail.com)



67606	PISTAO 120K REF 8E9750	CAT	2,000	UNIDADE	2460,290	4920,58
67612	PLACA 120K REF 1085751	CAT	12,000	UNIDADE	464,790	5577,48
67608	PLACA 120K REF 1107723	CAT	12,000	UNIDADE	318,130	3817,56
67613	PLACA 120K REF 3P0337	CAT	12,000	UNIDADE	170,960	2051,52
67609	PLACA 120K REF 7G0437	CAT	12,000	UNIDADE	447,430	5369,16
67607	PLACA 120K REF 7G0438	CAT	12,000	UNIDADE	448,610	5383,32
67614	PLACA 120K REF 9U9995	CAT	12,000	UNIDADE	304,950	3659,40
67611	PLACA BRONZE 120K REF 6G4524	CAT	32,000	UNIDADE	107,520	3440,64
67610	PLACA BRONZE 120K REF 6G4525	CAT	32,000	UNIDADE	257,110	8227,52
67615	POLIA 120K REF 7N0619	CAT	2,000	UNIDADE	1276,870	2553,74
103585	PORCA LAMINA 3/4 120K 2J3506	CAT	300,000	UNIDADE	3,620	1086,00
103586	ROLAMENTO (CONJUNTO)120K 8D9909	CAT	2,000	UNIDADE	1152,630	2305,26
67644	ROLAMENTO 120K REF 1J2860	CAT	2,000	UNIDADE	284,520	569,04
67641	ROLAMENTO 120K REF 3L1425	CAT	2,000	UNIDADE	114,860	229,72
67645	ROLAMENTO 120K REF 8H9789	CAT	2,000	UNIDADE	82,850	165,70
103587	ROLAMENTO CONJUNTO 120K 5K0985	CAT	2,000	UNIDADE	922,150	1844,30
67646	SEM FIM 120K REF 9D1142	CAT	2,000	UNIDADE	1987,380	3974,76
67647	SILENCIOSO 120K REF 2Y6555	CAT	2,000	UNIDADE	539,300	1078,60
67649	TAMPA 120K REF 6G9333	CAT	2,000	UNIDADE	137,820	275,64
67657	TROCADOR CALOR 120K REF 2Y1810	CAT	2,000	UNIDADE	2111,370	4222,74
67658	TUBO 120K REF 2Y8458	CAT	2,000	UNIDADE	167,780	335,56
67659	TUBO OLEO MOTOR 3306 120K REF 8N7318	CAT	2,000	UNIDADE	415,760	831,52
103864	TURBINA 120K 7N7748	CAT	2,000	UNIDADE	9073,070	18146,14
67660	UNHA ESCARIFICADOR 120K REF 2Y5397	CAT	40,000	UNIDADE	107,870	4314,80
67661	VALVULA 120K REF 9W2739	CAT	6,000	UNIDADE	2241,120	13446,72
67662	VARETA 120K REF 8X4271	CAT	4,000	UNIDADE	419,320	1677,28
103588	BOIA TANQUE COMBUSTÍVEL W20E 148080A1	CASE	2,000	UNIDADE	157,760	315,52
67949	BOMBA DÁGUA MOTOR W20E REF 3802970	CASE	2,000	UNIDADE	490,070	980,14
104015	BOMBA FREIO W20E REF 7526621	CASE	2,000	UNIDADE	2045,410	4090,82
67951	BOMBA HIDRAULICA W20E REF E69484	CASE	2,000	UNIDADE	7435,990	14871,98
67953	BOMBA OLEO MOTOR W20E REF 4939587	CASE	2,000	UNIDADE	1119,110	2238,22
103589	BOMBA TRANSMISSÃO W20E 235054	CASE	2,000	UNIDADE	1574,850	3149,70
67955	BRONZINA BIELA 020 W20E REF 3901432	CASE	6,000	UNIDADE	64,730	388,38
103792	BRONZINA MANCAL 010 W20E 3802211	CASE	6,000	UNIDADE	456,400	2738,40
67957	BUCHA ACO W20E REF L17466	CASE	2,000	UNIDADE	138,720	277,44
67960	BUCHA ACO W20E REF L47305	CASE	2,000	UNIDADE	157,530	315,06
67959	BUCHA AÇO W20E REF L47306	CASE	2,000	UNIDADE	130,800	261,60
67962	BUCHA BALANCA W20E REF L46480	CASE	2,000	UNIDADE	56,440	112,88
67979	CALCO REGULAGEM W20E REF 148976A1	CASE	4,000	UNIDADE	30,060	120,24
67980	CILINDRO FREIO RODA W20E REF A12985	CASE	4,000	UNIDADE	302,600	1210,40
103590	CILINDRO MESTRE FREIO W20E 150CG888	CASE	2,000	UNIDADE	2102,040	4204,08
67984	CONTRA PINO W20E REF 148911A1	CASE	4,000	UNIDADE	22,460	89,84
67992	CRUZETA CZ108 W20E REF 5Y0154	CASE	2,000	UNIDADE	286,140	572,28
67989	CRUZETA W20E REF 148915A1	CASE	2,000	UNIDADE	335,740	671,48
67994	DENTE W20E REF E157559	CASE	9,000	UNIDADE	478,660	4307,94
67995	DISCO FREIO W20E REF 148962A1	CASE	8,000	UNIDADE	493,680	3949,44
67998	ENGRENAGEM W20E REF 148907A1	CASE	2,000	UNIDADE	633,720	1267,44
67996	ENGRENAGEM W20E REF 148972A1	CASE	2,000	UNIDADE	1324,060	2648,12
67999	FAROL QUADRADO 24V W20E REF 27M/24V	CASE	4,000	UNIDADE	138,890	555,56
68005	FILTRO DIESEL W20E REF PSC410	CASE	4,000	UNIDADE	64,320	257,28
68003	FILTRO DIESEL W20E REF PSC73/1	CASE	4,000	UNIDADE	30,450	121,80
68006	FILTRO HIDRAULICO W20E REF E97543	CASE	4,000	UNIDADE	204,870	819,48
68001	FILTRO W20E REF 71004922	CASE	4,000	UNIDADE	117,270	469,08
68011	FLANGE 8 FRESAS W20E REF E69857	CASE	2,000	UNIDADE	1110,540	2221,08
68009	FLANGE W20E REF 148932A1	CASE	2,000	UNIDADE	876,410	1752,82
68013	GAXETA W20E REF D36971	CASE	10,000	UNIDADE	8,000	80,00
68016	HASTE CIL. DIREÇÃO W20E REF G33449	CASE	2,000	UNIDADE	613,490	1226,98
68014	HASTE CIL. HID. ELEVAÇÃO W20E REF E66041	CASE	2,000	UNIDADE	2287,590	4575,18



PARANÁ TRATORES COMERCIO E SERVIÇOS EIRELI  
CNPJ: 31.650.693/0001-91, INSCRIÇÃO ESTADUAL: 15.618.622-5  
ENDEREÇO: RODOVIA TRANSAMAZÔNICA (BR 230), S/N, KM 2,5.  
BAIRRO: INFRAERO, CEP: 68.502-700, CIDADE: MARABÁ, ESTADO: PARÁ  
TELEFONE: (94) 99277-5910, EMAIL: [parana.tratores@hotmail.com](mailto:parana.tratores@hotmail.com)



68018	HASTE CIL. INCLINAÇÃO W20E REF E66030	CASE	2,000	UNIDADE	1833,720	3667,44
116307	HORIMETRO C/PONTEIRO W20E RLO-000	CASE	2,000	UNIDADE	149,680	299,36
68024	JOGO JUNTAS CARTER W20E REF A77676	CASE	2,000	UNIDADE	240,610	481,22
68026	JOGO JUNTAS SUPERIOR W20E REF 3802624	CASE	2,000	UNIDADE	2818,930	5637,86
68027	JUNTA W20E REF D53692	CASE	2,000	UNIDADE	17,040	34,08
68032	KIT MOTOR W20E REF 75286318	CASE	6,000	UNIDADE	1289,180	7735,08
68033	LAMINA CONCHA W20E REF E157649	CASE	2,000	UNIDADE	4934,860	9869,72
68034	MANGUEIRA W20E REF 146266A1	CASE	2,000	UNIDADE	419,880	839,76
103591	MANOMETRO OLEO MOTOR W20E W02026	CASE	2,000	UNIDADE	126,520	253,04
68036	PARAFUSO LAMINA 1X3 W20E REF 8J2928	CASE	18,000	UNIDADE	20,400	367,20
68037	PASTILHA FREIO W20E REF D77519	CASE	8,000	UNIDADE	82,230	657,84
68040	PINO ACO W20E REF E159036	CASE	2,000	UNIDADE	362,710	725,42
68041	PINO ACO W20E REF L47952	CASE	2,000	UNIDADE	80,610	161,22
68042	PINO BALANCA W20E REF E66294	CASE	2,000	UNIDADE	242,360	484,72
68043	PINO BRONZE W20E REF E97547	CASE	2,000	UNIDADE	216,920	433,84
68044	PINO FREIO W20E REF D77524	CASE	2,000	UNIDADE	174,620	349,24
68045	PINO PEDAL W20E REF E69692	CASE	4,000	UNIDADE	52,350	209,40
68038	PINO W20E REF 148910A1	CASE	2,000	UNIDADE	230,960	461,92
68039	PINO W20E REF 148916A1	CASE	2,000	UNIDADE	427,080	854,16
68046	PINO W20E REF L31036	CASE	2,000	UNIDADE	230,980	461,96
68047	PISTAO COMPRESSOR AR W20E REF 3803930	CASE	2,000	UNIDADE	875,970	1751,94
68048	PISTAO FREIO W20E REF D77523	CASE	16,000	UNIDADE	121,350	1941,60
68049	PLACA FREIO W20E REF 148963A1	CASE	8,000	UNIDADE	218,340	1746,72
68050	PLACA W20E REF 147613A1	CASE	2,000	UNIDADE	889,900	1779,80
68051	PORCA LAMINA 1" NC W20E REF E157656	CASE	18,000	UNIDADE	7,750	139,50
68054	REPARO CIL. DIREÇÃO W20E REF E96001	CASE	2,000	UNIDADE	114,610	229,22
68052	REPARO CIL. ELEVAÇÃO W20E REF E66042	CASE	2,000	UNIDADE	215,150	430,30
68053	REPARO CIL. FREIO W20E REF D77522	CASE	16,000	UNIDADE	68,330	1093,28
68056	ROLAMENTO W20E REF 148897A1	CASE	2,000	UNIDADE	653,860	1307,72
68057	ROLAMENTO W20E REF 148928A1	CASE	2,000	UNIDADE	331,700	663,40
68058	ROLAMENTO W20E REF 148936A1	CASE	2,000	UNIDADE	501,590	1003,18
68061	ROTULO PISTAO DIRECA REF L12570	CASE	4,000	UNIDADE	173,040	692,16
68060	ROTULA (CONJUNTO) W20E REF L77364	CASE	2,000	UNIDADE	391,020	782,04
68062	SATELITE W20E REF 148908A1	CASE	2,000	UNIDADE	695,750	1391,50
68064	TAMPA W20E REF 148983A1	CASE	2,000	UNIDADE	404,500	809,00
104021	TANQUE COMBUSTIVEL W20E 145921A1	CASE	1,000	UNIDADE	2122,260	2122,26
68067	TERMOMETRO AGUA 24V W20E REF JC420	CASE	2,000	UNIDADE	193,350	386,70
68069	TRAVA W20E REF 148895A1	CASE	2,000	UNIDADE	23,540	47,08
68072	VALVULA PEDAL FREIO W20E REF E156035	CASE	2,000	UNIDADE	620,230	1240,46
68074	VALVULA SOLENOIDE W20E REF A77797	CASE	6,000	UNIDADE	1171,920	7031,52
103594	VALVULA W20E 75206324	CASE	2,000	UNIDADE	241,730	483,46
104016	CARCAÇA W20E 148984A1	CASE	2,000	UNIDADE	3830,360	7660,72
104017	CARDAN DIANTEIRO W20E E67845	CASE	2,000	UNIDADE	2139,800	4279,60
104018	COROA PINHÃO TRASEIRO W20E 148982A1	CASE	2,000	UNIDADE	5849,020	11698,04
68008	FILTRO TRANSMISSAO W20E REF 71004922	CASE	4,000	UNIDADE	117,270	469,08
104019	JOGO JUNTA INFERIOR W20E 3800488	CASE	2,000	UNIDADE	3395,660	6791,32
68055	RETENTOR W20E REF 148933A1	CASE	2,000	UNIDADE	165,140	330,28
103592	ROLAMENTO PONTA PINHAO W20E F44497	CASE	2,000	UNIDADE	457,140	914,28
68070	TURBINA CUMMINS W20E REF 75208640	CASE	1,000	UNIDADE	6029,410	6029,41
103865	BIELA NOVA CUMMINS 845 3971212	CASE	6,000	UNIDADE	868,350	5210,10
103866	BOMBA 845 75324055	CASE	2,000	UNIDADE	3913,060	7826,12
103867	BOMBA DAGUA MOTOR 845 3802970	CASE	2,000	UNIDADE	505,820	1011,64
103868	BOMBA DIREÇÃO 845 75324056	CASE	2,000	UNIDADE	5627,970	11255,94
103869	BOMBA OLEO 845 J937404	CASE	2,000	UNIDADE	932,410	1864,82
103870	BOMBA TRANSFERENCIA 845 6736715781	CASE	2,000	UNIDADE	449,320	898,64
67747	BUCHA 845 REF 73130017	CASE	4,000	UNIDADE	305,950	1223,80
67746	BUCHA 845 REF 79106797	CASE	4,000	UNIDADE	449,320	1797,28
103872	CANTO PATROL 845 DIR. 75266964	CASE	10,000	UNIDADE	622,010	6220,10



PARANA TRATORES COMERCIO E SERVICOS EIRELI  
CNPJ: 31.650.693/0001-91, INSCRIÇÃO ESTADUAL: 15.618.622-5  
ENDEREÇO: RODOVIA TRANSAMAZÔNICA (BR 230), S/N, KM 2,5.  
BAIRRO: INFRAERO, CEP: 68.502-700, CIDADE: MARABÁ, ESTADO: PARÁ  
TELEFONE: (94) 99277-5910, EMAIL: [parana.tratores@hotmail.com](mailto:parana.tratores@hotmail.com)



103875	CANTO PATROL 845 ESQ. 75266956	CASE	10,000	UNIDADE	622,010	6220,10
67750	CARTER MOTOR 845 REF J915703	CASE	2,000	UNIDADE	464,370	928,74
116972	COLETOR 845 J902347	CASE	2,000	UNIDADE	1719,310	3438,62
67753	CORRENTE TANDER 845 REF 75241029	CASE	4,000	UNIDADE	6073,650	24294,60
67754	COXIM 845 REF 76022229	CASE	4,000	UNIDADE	31,760	127,04
67755	COXIM RADIADOR 845 REF 741569	CASE	4,000	UNIDADE	17,390	69,56
67756	CRUZETA CZ128 845 REF CZ128	CASE	4,000	UNIDADE	546,420	2185,68
67757	DISCO 845 REF 75289063	CASE	10,000	UNIDADE	381,100	3811,00
67761	DISCO FREIO 2,20MM 845 REF 75289080	CASE	10,000	UNIDADE	126,590	1265,90
67763	DISCO FREIO PAPER 845 REF 87625345	CASE	10,000	UNIDADE	401,510	4015,10
67764	DISCO PAPER 845 REF 8603412	CASE	10,000	UNIDADE	412,400	4124,00
103879	EIXO PATROL 845 73125501	CASE	6,000	UNIDADE	4069,510	24417,06
67766	ENGRENAGEM 845 REF 75258894	CASE	4,000	UNIDADE	5285,380	21141,52
67767	ENGRENAGEM SATELITE 845 REF 79047219	CASE	4,000	UNIDADE	753,550	3014,20
67768	ESFERA 845 REF 73125531	CASE	4,000	UNIDADE	3910,730	15642,92
103880	ESTICADOR CORREIA 845 REF 75208258	CASE	4,000	UNIDADE	472,560	1890,24
54146	FILTRO AR EXTERNO 845 REF 149923A1	CASE	6,000	UNIDADE	300,640	1803,84
54145	FILTRO AR INTERNO 845 REF 149932A1	CASE	6,000	UNIDADE	113,200	679,20
103881	FILTRO COMBUSTIVEL 845 REF 84209753	CASE	6,000	UNIDADE	295,220	1771,32
67774	FILTRO HIDRAULICO 845 REF 79107317	CASE	6,000	UNIDADE	121,140	726,84
67775	FILTRO LUBRIFICANTE 845 REF 6736515140	CASE	6,000	UNIDADE	71,460	428,76
67776	FILTRO SEPARADOR 845 REF 75327649	CASE	6,000	UNIDADE	151,840	911,04
67777	FILTRO TRANSMISSÃO 845 REF 87519452	CASE	6,000	UNIDADE	525,920	3155,52
67778	FLANGE 845 REF 75289465	CASE	2,000	UNIDADE	1736,260	3472,52
67779	GAXETA 845 REF 87648785	CASE	4,000	UNIDADE	15,460	61,84
67780	GUIA VALVULA CUMMINS 845 REF 3906206	CASE	12,000	UNIDADE	33,360	400,32
103882	HELICE (12 PAS) NYLON 845 73164370	CASE	2,000	UNIDADE	1787,330	3574,66
92467	HORIMETRO C/PONTEIRO PARA MOTONIVELADORA CASE 845 REF. RLO-000	CASE	4,000	UNIDADE	153,980	615,92
67783	JOGO JUNTA CABECOTE 845 REF 3972926	CASE	2,000	UNIDADE	1786,570	3573,14
67785	JUNTA 845 REF J937072	CASE	3,000	UNIDADE	79,280	237,84
67784	JUNTA 845 REF J938156	CASE	4,000	UNIDADE	114,330	457,32
67786	JUNTA CABECOTE 845 REF J283570	CASE	4,000	UNIDADE	1150,910	4603,64
67787	JUNTA CUMMINS 845 REF J942914	CASE	4,000	UNIDADE	49,710	198,84
67788	JUNTA CUMMINS 845 REF J942915	CASE	4,000	UNIDADE	49,710	198,84
103883	KIT 845 75288869	CASE	4,000	UNIDADE	138,590	554,36
67789	KIT MOTOR CUMMINS 6C 845 REF 3802397	CASE	6,000	UNIDADE	1610,570	9663,42
103884	LAMINA CURVA PATROL 13F 845 5D9558	CASE	50,000	UNIDADE	1867,360	93368,00
92476	MANGOTE RADIADOR PARA MOTONIVELADORA CASE 845 REF: 75320219	CASE	4,000	UNIDADE	100,380	401,52
103885	MANGUEIRA SAIDA RADIADOR 845 75324694	CASE	4,000	UNIDADE	554,890	2219,56
67793	MANOMETRO PRESSAO 845 REF JC402	CASE	4,000	UNIDADE	163,120	652,48
103886	PARAFUSO LAMINA 5/8 845 3F5108	CASE	300,000	UNIDADE	4,860	1458,00
67795	PINO 845 REF 75213817	CASE	2,000	UNIDADE	435,540	871,08
67796	PINO ESFERICO 845 REF 75326511	CASE	2,000	UNIDADE	328,020	656,04
67797	PLACA AÇO VALVULA 845 REF 87712667	CASE	4,000	UNIDADE	163,330	653,32
103887	PLACA AÇO EM BORRACHA 845 87712665	CASE	4,000	UNIDADE	435,540	1742,16
67798	PLACA CIRCULO 845 REF 73125481	CASE	4,000	UNIDADE	105,200	420,80
67799	POLIA MOTOR CUMMINS 845 REF 3918999	CASE	2,000	UNIDADE	1983,220	3966,44
67800	PORCA LAMINA 5/8 845 REF 4K0367	CASE	300,000	UNIDADE	3,390	1017,00
67811	RETENTOR 845 REF 75288833	CASE	2,000	UNIDADE	83,280	166,56
67810	RETENTOR 845 REF J937111	CASE	2,000	UNIDADE	70,080	140,16
67812	RETENTOR RODA DIANT. 845 REF 73135111	CASE	8,000	UNIDADE	224,100	1792,80
67815	ROLAMENTO 845 REF 73069310	CASE	4,000	UNIDADE	524,400	2097,60
67814	ROLAMENTO 845 REF 73124983	CASE	4,000	UNIDADE	837,040	3348,16
67813	ROLAMENTO 845 REF 75289075	CASE	8,000	UNIDADE	1042,570	8340,56
103888	SILENCIOSO PATROL 845 73164453	CASE	3,000	UNIDADE	1486,060	4458,18
67821	SOLENOIDE 845 REF J932530	CASE	6,000	UNIDADE	1188,200	7129,20
103889	SUPORTE ESC PATROL 845 REF 75251676	CASE	20,000	UNIDADE	740,410	14808,20



PARANA TRATORES COMERCIO E SERVICOS EIRELI  
CNPJ: 31.650.693/0001-91, INSCRIÇÃO ESTADUAL: 15.618.622-5  
ENDEREÇO: RODOVIA TRANSAMAZÔNICA (BR 230), S/N, KM 2,5.  
BAIRRO: INFRAERO, CEP: 68.502-700, CIDADE: MARABÁ, ESTADO: PARÁ  
TELEFONE: (94) 99277-5910, EMAIL: [parana.tratores@hotmail.com](mailto:parana.tratores@hotmail.com)



92509	SUPORTE SPLENOIDE PARA MOTONIVELADORA CASE 845 REF: J930589	CASE	6,000	UNIDADE	245,440	1472,64
67824	SUPORTE VENTILADOR 845 REF J911922	CASE	2,000	UNIDADE	1381,460	2762,92
67825	TAMPA COMBUSTIVEL 845 REF 79104494	CASE	4,000	UNIDADE	179,890	719,56
67826	TERMOMETRO 845 REF JC125B	CASE	4,000	UNIDADE	138,460	553,84
67827	TUBO ESCAPE 845 REF 75324072	CASE	4,000	UNIDADE	747,220	2988,88
103891	TUBO ESCAPE PATROL 845 75323452	CASE	4,000	UNIDADE	605,670	2422,68
67831	TURBINA MOTOR CUMMINS 845 REF 3537137	CASE	2,000	UNIDADE	5697,330	11394,66
67832	UNHA PATROL 845 REF 75251673	CASE	30,000	UNIDADE	137,480	4124,40
103892	ANEL BORRACHA RETRO JCB 100552A1	JCB	20,000	UNIDADE	10,630	212,60
103893	ANEL RETRO JCB J903475	JCB	20,000	UNIDADE	17,670	353,40
103894	ANEL TRAVA EXTERNO RETRO JCB 44846	JCB	20,000	UNIDADE	5,960	119,20
103895	ANEL TRAVA RETRO JCB 8001134	JCB	20,000	UNIDADE	3,240	64,80
103896	ANEL TRAVA RETRO JCB A48041	JCB	20,000	UNIDADE	2,080	41,60
116973	ARRUELA RETRO JCB 190684A1	JCB	20,000	UNIDADE	72,280	1445,60
103898	ARRUELA RETRO JCB 190682A1	JCB	8,000	UNIDADE	15,920	127,36
103899	ARRUELA RETRO JCB D123684	JCB	8,000	UNIDADE	9,130	73,04
103900	BICO INJETOR RETRO JCB J919333	JCB	8,000	UNIDADE	1280,470	10243,76
103901	BOMBA RETRO JCB J286275	JCB	4,000	UNIDADE	612,890	2451,56
103902	BUCHA AÇO RETRO JCB 100520A1	JCB	4,000	UNIDADE	69,680	278,72
103903	BUCHA AÇO RETRO JCB 100522A1	JCB	4,000	UNIDADE	71,740	286,96
103904	BUCHA LATAO RETRO JCB 1966186C1	JCB	4,000	UNIDADE	64,340	257,36
103905	BUCHA RETRO JCB 100532A1	JCB	4,000	UNIDADE	67,810	271,24
103906	BUCHA RETRO JCB D149725	JCB	4,000	UNIDADE	112,210	448,84
103907	BUCHA RETRO JCB D149726	JCB	4,000	UNIDADE	78,540	314,16
103908	CABO ACELERADOR RETRO JCB 87340753	JCB	4,000	UNIDADE	771,420	3085,68
103909	CALCO RETRO JCB K395091	JCB	6,000	UNIDADE	16,770	100,62
103910	CHAPA RETRO JCB 100555A1	JCB	8,000	UNIDADE	61,850	494,80
103911	CHAVE INIÇÃO RETRO JCB E68101	JCB	4,000	UNIDADE	236,450	945,80
103912	CILINDRO MESTRE RETRO JCB 182445A1	JCB	4,000	UNIDADE	1056,750	4227,00
103913	COMPRESSOR DO AR CONDICIONADO RETRO JCB 84159489	JCB	2,000	UNIDADE	4298,720	8597,44
103914	CONJUNTO BRAÇO DIREÇÃO RETRO JCB 144457A1	JCB	4,000	UNIDADE	539,070	2156,28
103915	COROA II 60D 6 FUIROS RETRO JCB 116427A1	JCB	4,000	UNIDADE	475,610	1902,44
103916	COROA PINHAO TRAZEIRA RETRO JCB 87708393	JCB	4,000	UNIDADE	3714,510	14858,04
103917	COROA RETRO JCB 100561A1	JCB	4,000	UNIDADE	994,360	3977,44
103918	CORREIA RETRO JCB 75286362	JCB	4,000	UNIDADE	304,410	1217,64
103919	COXIM MOTOR CUMMINS RETRO JCB 117844A1	JCB	8,000	UNIDADE	51,640	413,12
103920	CRUZETA RETRO JCB 144465A1	JCB	4,000	UNIDADE	96,490	385,96
103921	CUBO RODA DIANTEIRO RETRO JCB 144466A1	JCB	4,000	UNIDADE	889,370	3557,48
103922	DENTE CONCHA DA LANÇA RETRO JCB 846602	JCB	20,000	UNIDADE	182,930	3658,60
103923	DISCO FREIO AÇO RETRO JCB 308029A1	JCB	8,000	UNIDADE	329,350	2634,80
103924	DISCO FREIO RETRO JCB 237021A1	JCB	8,000	UNIDADE	374,150	2993,20
103925	DISCO ORIGINAL RETRO JCB 181159A1	JCB	8,000	UNIDADE	152,240	1217,92
103926	DISCO RETRO JCB 1966579C1	JCB	8,000	UNIDADE	55,330	442,64
103927	DISCO RETRO JCB 237022A1	JCB	8,000	UNIDADE	318,000	2544,00
103928	EIXO ENGENHAGEM SATELITE RETRO JCB 100553A1	JCB	8,000	UNIDADE	103,250	826,00
103929	EIXO LONGO 580HL 4X4 665X22 RETRO JCB 144462A1	JCB	8,000	UNIDADE	1171,520	9372,16
103930	EIXO PLANETARIO TRANSM. RETRO JCB 358286A1	JCB	8,000	UNIDADE	609,430	4875,44
103931	EIXO TRAÇÃO 12DX127MM RETRO JCB 144463A1	JCB	8,000	UNIDADE	972,710	7781,68
103932	ENGENHAGEM RETRO JCB 175979A1	JCB	8,000	UNIDADE	487,030	3896,24
103933	ENGENHAGEM SATELITE RETRO JCB 100562A1	JCB	8,000	UNIDADE	219,590	1756,72
103943	ESPAÇADOR RETRO JCB 136990A1	JCB	8,000	UNIDADE	64,340	514,72
103944	ESTICADOR CORREIA RETRO JCB 1006267	JCB	8,000	UNIDADE	349,660	2797,28
103945	FILTRO AR EXTERNO RETRO JCB 128781A1	JCB	10,000	UNIDADE	164,930	1649,30
103946	FILTRO AR INTERNO RETRO JCB 128782A1	JCB	10,000	UNIDADE	134,640	1346,40
103947	FILTRO DIESEL RETRO JCB J286503	JCB	10,000	UNIDADE	66,110	661,10
103948	FILTRO HIDRAULICO RETRO JCB 254686A1	JCB	10,000	UNIDADE	361,750	3617,50
103949	FILTRO LUBRIFICANTE RETRO JCB J934429	JCB	10,000	UNIDADE	255,820	2558,20



PARANA TRATORES COMERCIO E SERVICOS EIRELI  
CNPJ: 31.650.693/0001-91, INSCRIÇÃO ESTADUAL: 15.618.622-5  
ENDEREÇO: RODOVIA TRANSAMAZÔNICA (BR 230), S/N, KM 2,5.  
BAIRRO: INFRAERO, CEP: 68.502-700, CIDADE: MARABÁ, ESTADO: PARÁ  
TELEFONE: (94) 99277-5910, EMAIL: [parana.tratores@hotmail.com](mailto:parana.tratores@hotmail.com)



103951	FILTRO TRANSMISSÃO RETRO JCB 9T5916	JCB	10,000	UNIDADE	520,450	5204,50
103952	GRAXEIRO RETRO JCB 712998R91	JCB	10,000	UNIDADE	2,670	26,70
103953	GRAXEIRO RETRO JCB N13505	JCB	10,000	UNIDADE	2,070	20,70
103954	HELICE RETRO JCB 70360014	JCB	4,000	UNIDADE	197,470	789,88
103956	JOGO ROLETE RETRO JCB 175978A1	JCB	4,000	UNIDADE	185,140	740,56
103958	LAMINA CONCHA DIANTEIRA RETRO JCB 185506A1	JCB	4,000	UNIDADE	2146,820	8587,28
103963	MANGOTE INFERIOR RADIADOR RETRO JCB 141513A1	JCB	4,000	UNIDADE	150,330	601,32
103964	MOLA EXTERNA RETRO JCB 237026A1	JCB	8,000	UNIDADE	10,830	86,64
103965	MOLA INTERNA RETRO JCB 237025A1	JCB	8,000	UNIDADE	9,900	79,20
103966	MOLA PRATO RETRO JCB 122268A1	JCB	8,000	UNIDADE	35,050	280,40
103967	MOLA PRATO RETRO JCB 122270A1	JCB	8,000	UNIDADE	32,020	256,16
103968	PARAFUSO RETRO JCB 1537664C1	JCB	12,000	UNIDADE	23,960	287,52
103969	PARAFUSO SEXT. RETRO JCB 100533A1	JCB	20,000	UNIDADE	2,420	48,40
103970	PARAFUSO TRAVA DO DENTE RETRO JCB 245466A1	JCB	20,000	UNIDADE	65,560	1311,20
103971	PINO EIXO RETRO JCB 122265A1	JCB	8,000	UNIDADE	198,540	1588,32
103972	PINO RETRO JCB 122264A1	JCB	8,000	UNIDADE	300,110	2400,88
103973	PINO RETRO JCB 138616A1	JCB	8,000	UNIDADE	494,450	3955,60
103974	PISTÃO RETRO JCB 359653A1	JCB	8,000	UNIDADE	2591,410	20731,28
103975	PONTEIRA DO ESCAPAMENTO RETRO JCB 392301A1	JCB	8,000	UNIDADE	167,700	1341,60
103976	PORCA RETRO JCB 1537663C1	JCB	8,000	UNIDADE	1,350	10,80
103979	PRE PURIFICADOR RETRO JCB 193867A1	JCB	4,000	UNIDADE	2357,910	9431,64
103983	PRISIONEIRO RODA RETRO JCB 100556A1	JCB	8,000	UNIDADE	761,860	6094,88
103984	RADIADOR RETRO JCB 87576643	JCB	4,000	UNIDADE	13,100	52,40
103985	RASPADOR RETRO JCB N14367	JCB	4,000	UNIDADE	6163,020	24652,08
103977	PORTA SATELITE C/EIXOS RETRO JCB 100553A1	JCB	6,000	UNIDADE	14,950	89,70
116974	REPARO CIL. HID. CACAMBA RETRO JCB 175251A1	JCB	4,000	UNIDADE	57,890	231,56
116975	REPARO CIL. HID. ELEVACAO RETRO JCB 1543267C1	JCB	4,000	UNIDADE	105,860	423,44
116976	REPARO CIL. HID. ESTABILADOR RETRO JCB 149582A1	JCB	4,000	UNIDADE	61,940	247,76
116977	REPARO CIL. HID. GIRO RETRO JCB 191747A1	JCB	6,000	UNIDADE	98,940	593,64
116979	REPARO CIL.DIR. RETRO JCB D149739	JCB	6,000	UNIDADE	254,690	1528,14
116980	REPARO CIL.HID.LANCA RETRO JCB 182218A1	JCB	6,000	UNIDADE	140,230	841,38
103992	RESERVATORIO DE AGUA RETRO JCB 87674844	JCB	6,000	UNIDADE	885,900	5315,40
103993	RESPIRO RETRO JCB 1966149C2	JCB	6,000	UNIDADE	45,970	275,82
116981	RETENTOR RETRO JCB 311569A1	JCB	6,000	UNIDADE	142,550	855,30
103995	RETENTOR RETRO JCB 311565A1	JCB	4,000	UNIDADE	57,500	230,00
103996	RETENTOR RETRO JCB 402359A1	JCB	8,000	UNIDADE	62,610	500,88
103997	RETENTOR RETRO JCB K262143	JCB	4,000	UNIDADE	25,830	103,32
103998	ROLAMENTO CUBO DIANT. RETRO JCB 37431	JCB	8,000	UNIDADE	767,460	6139,68
103999	ROLAMENTO RETRO JCB 1966169C1	JCB	8,000	UNIDADE	336,570	2692,56
104000	ROLAMENTO RETRO JCB 85806002	JCB	8,000	UNIDADE	341,940	2735,52
104001	ROLAMENTO RETRO JCB K395090	JCB	8,000	UNIDADE	473,060	3784,48
104002	ROLETE RETRO JCB 114295A1	JCB	18,000	UNIDADE	2,010	36,18
104003	SENSOR DO MOTOR RETRO JCB A187923	JCB	4,000	UNIDADE	548,790	2195,16
104004	SILENCIOSO RETRO JCB 393569A1	JCB	4,000	UNIDADE	573,180	2292,72
104005	SUPORTE RETRO JCB 175977A1	JCB	4,000	UNIDADE	2632,540	10530,16
104006	SUPORTE SOLDADO RETRO JCB D26368	JCB	12,000	UNIDADE	100,580	1206,96
104007	TAMPA DO FILTRO DE AR RETRO JCB 142540A1	JCB	4,000	UNIDADE	1894,800	7579,20
104008	TAMPA RADIADOR RETRO JCB 2S3080	JCB	4,000	UNIDADE	22,090	88,36
104009	TELA FRONTAL DE FERRO RETRO JCB 87559003	JCB	4,000	UNIDADE	853,650	3414,60
103729	ANEL TEFLON TRAÇÃO TT4030 80563400	N. HOLLAND	8,000	UNIDADE	11,650	93,20
116995	ALTERNADOR TT 4030 47807035	N. HOLLAND	2,000	UNIDADE	3183,350	6366,70
103730	ARRUELA ENC. TRAÇÃO TT4030 80576500	N. HOLLAND	4,000	UNIDADE	58,840	235,36
104044	BANCO FORD TT4030 D5NN400D	N. HOLLAND	2,000	UNIDADE	1971,170	3942,34
103731	BARRA DIREÇÃO MONTADA TT4030 E1NN3304CA	N. HOLLAND	2,000	UNIDADE	254,730	509,46
104045	BOMBA DAGUA TT4030 D8NN8501	N. HOLLAND	2,000	UNIDADE	1213,480	2426,96
116996	BOMBA DE TRANSFERÊNCIA TT 4030	N. HOLLAND	2,000	UNIDADE	347,180	694,36
104046	BOMBA HID. DIREÇÃO TT4030 E6N3K514AB118	N. HOLLAND	2,000	UNIDADE	4068,400	8136,80
116997	BOMBA HIDRAULICA DO COMANDO TRASEIRO TT 4030	N. HOLLAND	2,000	UNIDADE	3138,740	6277,48



PARANA TRATORES COMERCIO E SERVICOS EIRELI  
CNPJ: 31.650.693/0001-91, INSCRIÇÃO ESTADUAL: 15.618.622-5  
ENDEREÇO: RODOVIA TRANSAMAZÔNICA (BR 230), S/N, KM 2,5.  
BAIRRO: INFRAERO, CEP: 68.502-700, CIDADE: MARABÁ, ESTADO: PARÁ  
TELEFONE: (94) 99277-5910, EMAIL: [parana.tratores@hotmail.com](mailto:parana.tratores@hotmail.com)



116998	BOMBA INJETORA TT 4030	N. HOLLAND	2,000	UNIDADE	8170,400	16340,80
104047	BOMBA TRANSFERENCIA TT4030 J990106	N. HOLLAND	2,000	UNIDADE	346,540	693,08
116999	BRAÇO GRANDE TRASEIRO COMPLETO TT 4030	N. HOLLAND	2,000	UNIDADE	3465,220	6930,44
103732	BUCHA BALANÇA TT4030 LA9132	N. HOLLAND	2,000	UNIDADE	31,690	63,38
103733	BUCHA CARCAÇA EIXO TT4030 80608400	N. HOLLAND	2,000	UNIDADE	565,050	1130,10
103734	BUCHA CARDAN TT4030 80608400	N. HOLLAND	4,000	UNIDADE	565,050	2260,20
103735	BUCHA INTERNA TRACÇÃO TT4030 40954	N. HOLLAND	2,000	UNIDADE	98,930	197,86
103736	BUCHA SUPERIOR MANGA TT4030 C5NN3109A	N. HOLLAND	2,000	UNIDADE	26,520	53,04
117000	CABEÇA DA ALAVANCA DA REDUÇÃO TT 4030	N. HOLLAND	2,000	UNIDADE	47,860	95,72
117001	CABEÇA DA ALAVANCA DA TRACÇÃO TT 4030	N. HOLLAND	2,000	UNIDADE	54,960	109,92
103737	CABO ACELERADOR TT4030 82000803	N. HOLLAND	2,000	UNIDADE	71,770	143,54
103738	CABO FREIO TT4030 5174125	N. HOLLAND	2,000	UNIDADE	312,920	625,84
103739	CABO SELETOR MARCHA TT4030 82006920	N. HOLLAND	2,000	UNIDADE	119,610	239,22
103740	CALCO TT4030 CAR106872	N. HOLLAND	6,000	UNIDADE	24,570	147,42
117002	CARDAM DIANTEIRO TT 4030	N. HOLLAND	2,000	UNIDADE	3584,170	7168,34
117003	CARDAM DO COMANDO DE FORÇA TT 4030	N. HOLLAND	2,000	UNIDADE	3135,500	6271,00
104048	CILINDRO EMBREAGEM TT4030 5177914	N. HOLLAND	2,000	UNIDADE	225,640	451,28
117004	COLETOR DE ESCAPE TT 4030	N. HOLLAND	2,000	UNIDADE	614,170	1228,34
104049	COMANDO FREIO MONTADO TT4030 1860963	N. HOLLAND	2,000	UNIDADE	839,160	1678,32
117005	COMANDO HIDRAULICO TRASEIRO TT 4030	N. HOLLAND	2,000	UNIDADE	898,630	1797,26
104050	CONJUNTO CAIXA TT4030 CAR118376	N. HOLLAND	2,000	UNIDADE	1457,210	2914,42
104051	COROA E PINHÃO TT4030 80606600	N. HOLLAND	2,000	UNIDADE	3516,290	7032,58
117006	CORREIA DO ALTERNADOR TT 4030	N. HOLLAND	2,000	UNIDADE	140,950	281,90
103742	CRUZETA CARDAN TT4030 CZ116	N. HOLLAND	2,000	UNIDADE	85,350	170,70
103741	CRUZETA CARDAN TT4030 CZ117	N. HOLLAND	2,000	UNIDADE	73,710	147,42
117007	CUBO DIANTEIRO COMPLETO TT 4030	N. HOLLAND	2,000	UNIDADE	2028,060	4056,12
103743	CUBO RODA DNT TT4030 80607900	N. HOLLAND	2,000	UNIDADE	1486,300	2972,60
104052	DISCO EMBREAGEM TT4030 30617	N. HOLLAND	2,000	UNIDADE	614,830	1229,66
117009	DISCO FREIO TT4030 C5NN2A097B	N. HOLLAND	8,000	UNIDADE	62,720	501,76
103745	EIXO ENGRENAGEM SATELITE TT4030 79065444	N. HOLLAND	2,000	UNIDADE	339,420	678,84
103747	EIXO LIGAÇÃO TT4030 80575600	N. HOLLAND	2,000	UNIDADE	691,110	1382,22
103748	EIXO SOLAR PLANETARIA TT4030 3176336	N. HOLLAND	2,000	UNIDADE	385,320	770,64
103749	EIXO SOLAR TRACÇÃO TT4030 80297400	N. HOLLAND	2,000	UNIDADE	524,970	1049,94
103750	ENGRENAGEM DENTES TT4030 80297600	N. HOLLAND	2,000	UNIDADE	1026,000	2052,00
103752	ENGRENAGEM LOUCO TT4030 84996878	N. HOLLAND	2,000	UNIDADE	719,560	1439,12
103754	ENGRENAGEM PLANETARIA TT4030 3176340	N. HOLLAND	2,000	UNIDADE	314,210	628,42
104053	ENGRENAGEM TT4030 3410460	N. HOLLAND	1,000	UNIDADE	691,110	691,11
103751	ENGRENAGEM TT4030 440580	N. HOLLAND	2,000	UNIDADE	151,930	303,86
117010	ESCAPAMENTO DIANTEIRO TT 4030	N. HOLLAND	1,000	UNIDADE	383,390	383,39
117011	FAROL COM PISCA DIANTEIRO TT 4030	N. HOLLAND	2,000	UNIDADE	60,780	121,56
117012	FILTRO DE AR EXTERNO TT 4030	N. HOLLAND	2,000	UNIDADE	998,100	1996,20
117013	FILTRO DE AR INTERNO TT 4030	N. HOLLAND	2,000	UNIDADE	440,280	880,56
117014	FILTRO DE COMBUSTÍVEL PSC 496 TT4030	N. HOLLAND	2,000	UNIDADE	90,740	181,48
117015	FILTRO DE OLEO DE MOTOR PSL 338 TT 4030	N. HOLLAND	2,000	UNIDADE	102,080	204,16
103756	FILTRO DIESEL TT4030 71101912	N. HOLLAND	2,000	UNIDADE	68,060	136,12
103757	FILTRO HIDRAULICO TT4030 82005016	N. HOLLAND	3,000	UNIDADE	238,190	714,57
103758	FILTRO LUBRIFICANTE TT4030 USL16015B25	N. HOLLAND	2,000	UNIDADE	283,550	567,10
103760	GRADE FAROL 561 TT4030 E1NN8200AA	N. HOLLAND	2,000	UNIDADE	189,440	378,88
103759	GRADE FAROL 560 TT4030 E0NN8200AA	N. HOLLAND	2,000	UNIDADE	189,440	378,88
104054	HELICE FORD TT4030 D7NN8600A	N. HOLLAND	2,000	UNIDADE	176,500	353,00
104055	JUNTA CABEÇOTE TT4030 61501SC	N. HOLLAND	2,000	UNIDADE	722,790	1445,58
117016	LAMINA DIANTEIRO TT 4030	N. HOLLAND	2,000	UNIDADE	2041,560	4083,12
117017	LANTERNA DIANTEIRO TT 4030	N. HOLLAND	4,000	UNIDADE	80,820	323,28
117018	LANTERNA TRASEIRA TT 4030	N. HOLLAND	4,000	UNIDADE	80,820	323,28
103761	MANGA EIXO 5600 TT4030 E5NN3107FA	N. HOLLAND	2,000	UNIDADE	491,990	983,98
117019	MANGOTE DE RADIADOR TT 4030	N. HOLLAND	2,000	UNIDADE	28,460	56,92
117020	MANGUEIRA INFERIOR TT 4030 C5NN8286B	N. HOLLAND	2,000	UNIDADE	30,390	60,78
103763	MANGUEIRA SUPERIOR TT4030 C5NN8286C	N. HOLLAND	2,000	UNIDADE	28,460	56,92





PARANA TRATORES COMERCIO E SERVICOS EIRELI  
CNPJ: 31.650.693/0001-91, INSCRIÇÃO ESTADUAL: 15.618.622-5  
ENDEREÇO: RODOVIA TRANSAMAZÔNICA (BR 230), S/N, KM 2,5.  
BAIRRO: INFRAERO, CEP: 68.502-700, CIDADE: MARABÁ, ESTADO: PARÁ  
TELEFONE: (94) 99277-5910, EMAIL: [parana.tratores@hotmail.com](mailto:parana.tratores@hotmail.com)



117021	MOTOR DE PARTIDA TT 4030	N. HOLLAND	2,000	UNIDADE	3215,680	6431,36
117022	PALHETA TT 4030	N. HOLLAND	2,000	UNIDADE	148,700	297,40
103764	PARAFUSO RODA DIANTEIRA TT4030 C5NN1107F	N. HOLLAND	24,000	UNIDADE	20,420	490,08
103765	PLACA FREIO 763 TT4030 C5NN2N315A	N. HOLLAND	8,000	UNIDADE	124,770	998,16
117023	PLATO EMBREAGEM 5600 TT4030 E4NN7563A	N. HOLLAND	4,000	UNIDADE	1814,720	7258,88
117024	POLIA DA BOMBA DÁGUA TT4030	N. HOLLAND	2,000	UNIDADE	265,080	530,16
117025	POLIA DO GIRA-BREQUIM TT4030	N. HOLLAND	2,000	UNIDADE	446,090	892,18
103766	PORCA EIXO GRADE 2.1 TT4030 21010014	N. HOLLAND	6,000	UNIDADE	175,210	1051,26
103767	PORCA EIXO GRADE 2.1 TT4030 571450109	N. HOLLAND	6,000	UNIDADE	71,770	430,62
103768	PORCA RODA DIANTEIRA TT4030 D3NN112B	N. HOLLAND	24,000	UNIDADE	13,620	326,88
103769	PORCA TRAVA CUBO DNT TT4030 80604000	N. HOLLAND	2,000	UNIDADE	53,020	106,04
117026	PRE PURIFICADOR TT 4030 9576157	N. HOLLAND	2,000	UNIDADE	150,640	301,28
117027	RABICHO TT 4030	N. HOLLAND	2,000	UNIDADE	2728,220	5456,44
103770	REPARO CILINDRO DIREÇÃO TT4030 3176378M91	N. HOLLAND	4,000	UNIDADE	27,160	108,64
103771	REPARO CILINDRO TT4030 81299300	N. HOLLAND	2,000	UNIDADE	134,480	268,96
103772	RETENTOR PINHÃO APL TT4030 80569500	N. HOLLAND	2,000	UNIDADE	104,750	209,50
103773	RETENTOR RODA DIANTEIRO TT4030 CAR4770	N. HOLLAND	2,000	UNIDADE	64,650	129,30
103775	ROLAMENTO CUBO DIANT TT4030 593200	N. HOLLAND	2,000	UNIDADE	122,840	245,68
103776	ROLAMENTO CUBO DNT TT4030 C1VV1215A	N. HOLLAND	2,000	UNIDADE	31,890	63,38
103777	ROLAMENTO ENCOSTO TT4030 C0NN3A299A	N. HOLLAND	4,000	UNIDADE	49,790	199,16
103778	ROLAMENTO ENGRENAGEM TT4030 150902048	N. HOLLAND	6,000	UNIDADE	106,030	636,18
103779	ROLAMENTO PINHÃO DNT TT4030 88649	N. HOLLAND	2,000	UNIDADE	249,560	499,12
103774	ROLAMENTO TT4030 CAR123785	N. HOLLAND	2,000	UNIDADE	429,930	859,86
103781	SEMI EIXO TT4030 84996787	N. HOLLAND	2,000	UNIDADE	620,650	1241,30
117028	SILENCIOSO TT4030 D8NN5230FA	N. HOLLAND	2,000	UNIDADE	117,670	235,34
117029	SUPORTE DE LAMINA TT4030	N. HOLLAND	2,000	UNIDADE	1842,510	3685,02
117030	TAMPA CARTER TT4030 C9NN6N609A	N. HOLLAND	2,000	UNIDADE	51,090	102,18
103784	TERMINAL AXIAL L/D TT4030 CAR49001	N. HOLLAND	2,000	UNIDADE	220,470	440,94
103785	TERMINAL DIREÇÃO L/D TT4030 CAR48989	N. HOLLAND	2,000	UNIDADE	144,830	289,66
103786	TERMINAL DIREÇÃO L/D TT4030 E3NN3B539AA	N. HOLLAND	2,000	UNIDADE	105,390	210,78
103787	TERMINAL DIREÇÃO L/D TT4030 E3NN3N981AA	N. HOLLAND	2,000	UNIDADE	83,410	166,82
103788	TERMINAL LONGO REG. TT4030 E3NN3278AB	N. HOLLAND	4,000	UNIDADE	177,800	711,20
103789	TORNEIRA TANQUE TT4030 E7NN9N024A	N. HOLLAND	2,000	UNIDADE	40,740	81,48
103790	TRAVA PORCA EIXO BEM TT4030 3B5524	N. HOLLAND	6,000	UNIDADE	18,110	108,66
103791	TRAVA PORCA EIXO GRA TT4030 21010019	N. HOLLAND	6,000	UNIDADE	37,510	225,06
117031	BARRA DIRECAO LD TL75 CAR122599	N. HOLLAND	2,000	UNIDADE	421,680	843,36
117032	BARRA DIRECAO LE TL75 CAR122600	N. HOLLAND	2,000	UNIDADE	484,920	969,84
117033	BARRA TRACAO TL75 82991156	N. HOLLAND	2,000	UNIDADE	1920,230	3840,46
117034	BOMBA DE OLEO TL75 E9NN6600AB	N. HOLLAND	1,000	UNIDADE	4170,420	4170,42
117035	BUCHA EIXO CENTRAL TL75 C5NN3153A	N. HOLLAND	4,000	UNIDADE	36,070	144,28
117037	BUCHA TL75 84996853	N. HOLLAND	4,000	UNIDADE	218,910	875,64
117038	BUCHA TL75 84996848	N. HOLLAND	4,000	UNIDADE	175,890	703,56
117039	BUCHA TL75 9579214	N. HOLLAND	4,000	UNIDADE	218,910	875,64
117040	BUCHA TL75 84996846	N. HOLLAND	4,000	UNIDADE	183,410	733,64
117041	BUCHA TL75 84996852	N. HOLLAND	4,000	UNIDADE	218,910	875,64
117042	BUCHA PINO CENTRAL TL75 C5NN3446A	N. HOLLAND	4,000	UNIDADE	19,260	77,04
117043	BUCHA SUPERIOR TL75 C5NN3109A	N. HOLLAND	4,000	UNIDADE	39,000	156,00
117044	CABO ACELERADOR TL75 82000803CC	N. HOLLAND	4,000	UNIDADE	105,970	423,88
117045	CABO CAPU TL75 73400782	N. HOLLAND	4,000	UNIDADE	13,540	54,16
117046	CARCACA ARTICULACAO TL75 84996788	N. HOLLAND	1,000	UNIDADE	3437,290	3437,29
117047	CHAVE PARTIDA TL75 825983	N. HOLLAND	4,000	UNIDADE	144,140	576,56
117048	COMANDO TL75 E9NN6250AA	N. HOLLAND	1,000	UNIDADE	3426,680	3426,68
117049	COROA E PINHÃO TL75 82850999	N. HOLLAND	1,000	UNIDADE	6154,570	6154,57
117050	CORREIA TL75 9575059	N. HOLLAND	4,000	UNIDADE	247,240	988,96
117051	CRUZETA TL75 84996791	N. HOLLAND	2,000	UNIDADE	292,530	585,06
117052	CUBO TL75 CAR118376	N. HOLLAND	2,000	UNIDADE	2155,340	4310,68
117053	DISCO EMBREAGEM TL75 E4NN7550AA	N. HOLLAND	4,000	UNIDADE	513,210	2052,84
117054	DISCO EMBREAGEM TL75 E4NN7550BA	N. HOLLAND	4,000	UNIDADE	480,790	1923,16



PARANA TRATORES COMERCIO E SERVICOS EIRELI  
CNPJ: 31.650.693/0001-91, INSCRIÇÃO ESTADUAL: 15.618.622-5  
ENDEREÇO: RODOVIA TRANSAMAZÔNICA (BR 230), S/N, KM 2,5.  
BAIRRO: INFRAERO, CEP: 68.502-700, CIDADE: MARABÁ, ESTADO: PARÁ  
TELEFONE: (94) 99277-5910, EMAIL: [parana.tratores@hotmail.com](mailto:parana.tratores@hotmail.com)



117055	DISCO FREIO TL75 C7NN2A097	N. HOLLAND	4,000	UNIDADE	92,670	370,68
117056	DISCO FREIO TL75 C5NN2A097B	N. HOLLAND	4,000	UNIDADE	92,670	370,68
117057	EIXO PRIMARIO TL75 32NN7017EA	N. HOLLAND	2,000	UNIDADE	3271,240	6542,48
117058	EIXO PRINCIPAL TL75 83917810	N. HOLLAND	2,000	UNIDADE	1906,870	3813,74
117059	EIXO SELETORA 1A TL75 E5NN7240EA	N. HOLLAND	2,000	UNIDADE	339,560	679,12
117060	ENGATE RAPIDO TL75 5190882	N. HOLLAND	2,000	UNIDADE	217,810	435,62
117061	ENGRENAGEM TL75 E0NN7106BA	N. HOLLAND	2,000	UNIDADE	1023,280	2046,56
117062	ENGRENAGEM TL75 84996878	N. HOLLAND	2,000	UNIDADE	1064,140	2128,28
117063	FAROL DIANTEIRO TL75 82992968	N. HOLLAND	6,000	UNIDADE	101,510	609,06
117064	FAROL TL75 E6NN13005AA	N. HOLLAND	6,000	UNIDADE	175,610	1053,66
117065	FILTRO DE AR EXTERNO TL75 9576153	N. HOLLAND	6,000	UNIDADE	117,010	702,06
117066	FILTRO DE AR INTERNO TL75 9576154	N. HOLLAND	6,000	UNIDADE	117,010	702,06
117067	FILTRO DIESEL TL75 87840509	N. HOLLAND	6,000	UNIDADE	84,590	507,54
117068	FILTRO HIDRAULICO TL75 82005016	N. HOLLAND	6,000	UNIDADE	255,660	1533,96
117069	FILTRO LUBRIFICANTE TL75 9575317	N. HOLLAND	6,000	UNIDADE	72,420	434,52
117070	FILTRO TRANSMISSAO TL75 9677743	N. HOLLAND	6,000	UNIDADE	110,710	664,26
117071	FLANGE TL75 9579269	N. HOLLAND	2,000	UNIDADE	1743,710	3487,42
117072	GARFO TL75 C5NN7231B	N. HOLLAND	2,000	UNIDADE	1451,320	2902,64
117073	GRADE FAROL TL75 E0NN8200AA	N. HOLLAND	2,000	UNIDADE	280,010	560,02
117074	HASTE SELETORA TL75 C5NN7240E	N. HOLLAND	2,000	UNIDADE	94,380	188,76
117075	HELICE TL75 81868398	N. HOLLAND	2,000	UNIDADE	441,160	882,32
117076	JOGO DE JUNTAS TL75 FGPN6008C	N. HOLLAND	4,000	UNIDADE	896,060	3584,24
117077	KIT MOTOR TL75 84998292	N. HOLLAND	4,000	UNIDADE	1136,340	4545,36
117078	LAMPADA TL75 73EG13009AAB	N. HOLLAND	25,000	UNIDADE	32,440	811,00
117079	LANTERNA DIANTEIRA TL75 88992037	N. HOLLAND	4,000	UNIDADE	119,240	476,96
117080	LANTERNA TRASEIRA TL75 88992039	N. HOLLAND	4,000	UNIDADE	119,240	476,96
117081	MANGA EIXO TL75 E5NN3107FA	N. HOLLAND	2,000	UNIDADE	612,000	1224,00
117082	MANGUEIRA INFERIOR TL75 C5NN8286B	N. HOLLAND	4,000	UNIDADE	44,150	176,60
117083	MANGUEIRA SUPERIOR TL75 C5NN8286C	N. HOLLAND	4,000	UNIDADE	41,350	165,40
117084	MOTOR DE PARTIDA TL75 82021372	N. HOLLAND	1,000	UNIDADE	3674,950	3674,95
117085	PARAFUSO RODA DIANT. TL75 C5NN1107F	N. HOLLAND	35,000	UNIDADE	2,240	78,40
117086	PARAFUSO RODA TRAZ. TL75 E4NN1N118BA	N. HOLLAND	35,000	UNIDADE	6,920	242,20
117087	PLACA FREIO TL75 C5NN2N315A	N. HOLLAND	4,000	UNIDADE	61,560	246,24
117088	PLACA FREIO TL75 C4NN2N315B	N. HOLLAND	4,000	UNIDADE	111,100	444,40
117089	PLANETARIA TL75 81803445	N. HOLLAND	3,000	UNIDADE	1858,570	5575,71
117090	PLATO EMBRREAGEM TL75 87565934	N. HOLLAND	3,000	UNIDADE	1115,630	3346,89
117091	PLATO EMBRREAGEM TL75 E4NN7563AA	N. HOLLAND	3,000	UNIDADE	1504,780	4514,34
117092	PORCA RODA DIANT. TL75 C5NN1012B	N. HOLLAND	35,000	UNIDADE	2,050	71,75
117093	PRÉ-FILTRO TL75 9576157	N. HOLLAND	2,000	UNIDADE	222,100	444,20
117094	REPARO CAIXA DIREÇÃO TL75 E3NN500XV	N. HOLLAND	3,000	UNIDADE	93,480	280,44
117095	REPARO CIL. DIREÇÃO TL75 F0NN3A244	N. HOLLAND	3,000	UNIDADE	112,450	337,35
117096	RETENTOR CARDAN TL75 3603236	N. HOLLAND	3,000	UNIDADE	18,070	54,21
117097	RETENTOR CUBO RODA DIANT. TL75 E2NN1190AA	N. HOLLAND	3,000	UNIDADE	9,140	27,42
117098	RETENTOR TL75 81866390	N. HOLLAND	3,000	UNIDADE	106,320	318,96
117099	RETENTOR TL75 9579382	N. HOLLAND	3,000	UNIDADE	138,500	415,50
117100	RETENTOR TL75 C5NN77047A	N. HOLLAND	3,000	UNIDADE	146,300	438,90
117101	RETENTOR RODA DIAT. TL75 CAR4770	N. HOLLAND	3,000	UNIDADE	95,850	287,55
117102	RETENTOR RODA TRAZ. TL75 C5NN4969E	N. HOLLAND	3,000	UNIDADE	85,900	257,70
117103	ROLAMENTO EMBR. TL75 82010859	N. HOLLAND	3,000	UNIDADE	205,270	615,81
117104	ROLAMENTO TL75 C5NN7N046A	N. HOLLAND	3,000	UNIDADE	702,310	2106,93
117105	ROLAMENTO TL75 84990428	N. HOLLAND	3,000	UNIDADE	814,690	2444,07
117106	ROLAMENTO TL75 C5NN7127B	N. HOLLAND	3,000	UNIDADE	720,310	2160,93
117107	ROLAMENTO TL75 C5NNN779B	N. HOLLAND	3,000	UNIDADE	77,340	232,02
117108	ROLAMENTO TL75 C5NNN755A	N. HOLLAND	3,000	UNIDADE	245,260	735,78
117109	ROLAMENTO TL75 F1NN7N166AA	N. HOLLAND	3,000	UNIDADE	339,770	1019,31
117110	ROLAMENTO TL75 E75GE9	N. HOLLAND	3,000	UNIDADE	337,190	1011,57
117111	ROLAMENTO TL75 CAR123785	N. HOLLAND	3,000	UNIDADE	641,370	1924,11
117112	ROLAMENTO VOLANTE TL75 C5NNN779B	N. HOLLAND	3,000	UNIDADE	77,340	232,02



PARANÁ TRATORES COMERCIO E SERVICOS EIRELI  
CNPJ: 31.650.693/0001-91, INSCRIÇÃO ESTADUAL: 15.618.622-5  
ENDEREÇO: RODOVIA TRANSAMAZÔNICA (BR 230), S/N, KM 2,5.  
BAIRRO: INFRAERO, CEP: 68.502-700, CIDADE: MARABÁ, ESTADO: PARÁ  
TELEFONE: (94) 99277-5910, EMAIL: [parana.tratores@hotmail.com](mailto:parana.tratores@hotmail.com)



117113	ROTULA AXIAL TL75 CAR49008	N. HOLLAND	3,000	UNIDADE	231,030	693,09
117114	SATELITE TL75 81728114	N. HOLLAND	3,000	UNIDADE	468,180	1404,54
117115	SEMI EIXO TL75 84996787	N. HOLLAND	3,000	UNIDADE	926,670	2780,01
117116	SIENCIOSO TL75 84997770	N. HOLLAND	3,000	UNIDADE	348,520	1045,56
117117	TAMPA CARTER TL75 CONN6N609A	N. HOLLAND	3,000	UNIDADE	46,000	138,00
117118	TAMPA DE VALVULA TL75 E9NN6582AA	N. HOLLAND	3,000	UNIDADE	839,820	2519,46
117119	TERMINAL AXIAL L/D TL75 CAR49001	N. HOLLAND	4,000	UNIDADE	232,710	930,84
117120	TERMINAL AXIAL L/E TL75 CAR49006	N. HOLLAND	4,000	UNIDADE	232,710	930,84
117121	TERMINAL CURTO REG. L/D TL75 E3NN3278AA	N. HOLLAND	4,000	UNIDADE	265,210	1060,84
117122	TERMINAL L/D TL75 CAR49022	N. HOLLAND	4,000	UNIDADE	313,490	1253,96
117123	TERMINAL L/E TL75 CAR49023	N. HOLLAND	4,000	UNIDADE	313,490	1253,96
117124	TERMINAL LONGO REG. L/D TL75 E3NN3278AB	N. HOLLAND	4,000	UNIDADE	265,210	1060,84
117125	TUBO TL75 F0NN6N625BB	N. HOLLAND	3,000	UNIDADE	370,920	1112,76
117126	TUCHO VALVULA TL75 C5NE6500C2	N. HOLLAND	12,000	UNIDADE	70,900	850,80
117127	TURBINA TL75 F0NN6K682BA	N. HOLLAND	1,000	UNIDADE	5897,590	5897,59
117128	VALVULA DE ADMISSÃO TL75 F0NN6507AC	N. HOLLAND	4,000	UNIDADE	95,900	383,60
117129	VARETA VALVULA TL75 E9NN6567AB	N. HOLLAND	12,000	UNIDADE	108,400	1300,80
117130	ALTERNADOR LS PLUS 100 42850212	LS TRACTOR	2,000	UNIDADE	3878,740	7757,48
117131	ANEL DE BORRACHA LS PLUS 100 42854139	LS TRACTOR	2,000	UNIDADE	14,340	28,68
117132	ARRUELA DE BRONZE LS PLUS 100 42854125	LS TRACTOR	2,000	UNIDADE	69,230	138,46
117133	ARRUELA DE CALÇO EIXO ARTICULAÇÃO LS PLUS 100 42854130	LS TRACTOR	2,000	UNIDADE	145,010	290,02
117134	ARTICULAÇÃO AXIAL BARRA DE DIREÇÃO LS PLUS 100 42854064	LS TRACTOR	2,000	UNIDADE	220,800	441,60
117135	BARRA DE DIREÇÃO DIR. LS PLUS 100 42854063	LS TRACTOR	2,000	UNIDADE	621,790	1243,58
117136	BARRA DE DIREÇÃO ESQ. LS PLUS 100 42854063	LS TRACTOR	2,000	UNIDADE	621,790	1243,58
117138	BATERIA DE 100 AMPERES LS PLUS 100 40280821	LS TRACTOR	2,000	UNIDADE	1312,810	2625,62
117139	BICO INJETOR LS PLUS 100 42850208	LS TRACTOR	2,000	UNIDADE	2207,900	4415,80
117140	BOMBA ALIMENTADORA LS PLUS 100 42850207	LS TRACTOR	2,000	UNIDADE	611,060	1222,12
117141	BOMBA D'ÁGUA LS PLUS 100 42850332	LS TRACTOR	2,000	UNIDADE	835,430	1670,86
117142	BOMBA HIDRÁULICA DUPLA LS PLUS 100 40330803	LS TRACTOR	2,000	UNIDADE	3759,400	7518,80
117143	BOMBA INJETORA LS PLUS 100 42850206	LS TRACTOR	2,000	UNIDADE	17305,090	34610,18
117144	BUCHA BALANÇA EIXO DIANTEIRO LS PLUS 100 42854136	LS TRACTOR	2,000	UNIDADE	253,030	506,06
117145	BUCHA SEMI EIXO LS PLUS 100 42854158	LS TRACTOR	2,000	UNIDADE	65,660	131,32
117146	CABEÇOTE FILTRO LS PLUS 100 42800126	LS TRACTOR	2,000	UNIDADE	538,270	1076,54
117147	CILINDRO MESTRE DE FREIO LS PLUS 100 40030345	LS TRACTOR	2,000	UNIDADE	422,500	845,00
117148	COLMEIA RADIADOR LS PLUS 100 40277652	LS TRACTOR	2,000	UNIDADE	6564,010	13128,02
117149	CORREIA MOTOR LS PLUS 100 42800098	LS TRACTOR	2,000	UNIDADE	340,140	680,28
117150	CORROA ANELAR PLANETÁRIA LS PLUS 100 42854205	LS TRACTOR	2,000	UNIDADE	1611,180	3222,36
117151	CRUZETA MUNHÃOLS PLUS 100 42854166	LS TRACTOR	2,000	UNIDADE	125,320	250,64
117152	DISCO EMBREAGEM TRATOR PLUS 100 40377924	LS TRACTOR	2,000	UNIDADE	2327,250	4654,50
117153	EIXO ARTICULAÇÃOOLS PLUS 100 40424465	LS TRACTOR	2,000	UNIDADE	2207,900	4415,80
117154	EIXO SOLAR LS PLUS 100 42854206	LS TRACTOR	2,000	UNIDADE	578,830	1157,66
117155	ENGATE RÁPIDO LS PLUS 100 40190055	LS TRACTOR	2,000	UNIDADE	372,370	744,74
117156	ENGRENAGEM PLANETÁRIA LS PLUS 100 42854211	LS TRACTOR	2,000	UNIDADE	441,600	883,20
117157	ESCAPAMENTO LS PLUS 100 40299528	LS TRACTOR	2,000	UNIDADE	1491,830	2983,66
117158	FAROL MILHA TRASEIROLS PLUS 100 40261398	LS TRACTOR	2,000	UNIDADE	144,410	288,82
117159	FAROL DIANTEIRO LS PLUS 100 40188759	LS TRACTOR	2,000	UNIDADE	144,410	288,82
117160	FILTRO AR EXTERNO LS PLUS 100 40317165	LS TRACTOR	2,000	UNIDADE	383,100	766,20
117161	FILTRO AR INTERNO LS PLUS 100 40317164	LS TRACTOR	2,000	UNIDADE	459,490	918,98
117162	FILTRO COMBUSTÍVELLS PLUS 100 42850100	LS TRACTOR	2,000	UNIDADE	65,660	131,32
117163	FILTRO HIDRÁULICO LS PLUS 100 40346589	LS TRACTOR	2,000	UNIDADE	578,830	1157,66
117164	FILTRO ÓLEO MOTOR LS PLUS 100 42800246	LS TRACTOR	2,000	UNIDADE	149,190	298,38
117165	GARFO ARTICULAÇÃO LS PLUS 100 42854164	LS TRACTOR	2,000	UNIDADE	1444,090	2888,18
117166	GARFO DUPLO TRAÇÃO DIANTEIRA LS PLUS 100 42854162	LS TRACTOR	2,000	UNIDADE	1309,220	2618,44
117167	LANTERNA DIANTEIRA LS PLUS 100 40188759	LS TRACTOR	2,000	UNIDADE	253,030	506,06
117168	LANTERNA TRASEIRA LS PLUS 100 40292108	LS TRACTOR	2,000	UNIDADE	253,030	506,06
117169	MOTOR DE PARTIDA LS PLUS 100 42850324	LS TRACTOR	2,000	UNIDADE	3759,400	7518,80



PARANA TRATORES COMERCIO E SERVICOS EIRELI  
CNPJ: 31.650.693/0001-91, INSCRIÇÃO ESTADUAL: 15.618.622-5  
ENDEREÇO: RODOVIA TRANSAMAZÔNICA (BR 230), S/N, KM 2,5.  
BAIRRO: INFRAERO, CEP: 68.502-700, CIDADE: MARABÁ, ESTADO: PARÁ  
TELEFONE: (94) 99277-5910, EMAIL: [parana.tratores@hotmail.com](mailto:parana.tratores@hotmail.com)



117170	PLATÔ LS PLUS 100 40377923	LS TRACTOR	2,000	UNIDADE	3043,330	6086,66
117171	RESERVATÓRIO FRUÍDO FREIO LS PLUS 100 40030342	LS TRACTOR	2,000	UNIDADE	537,070	1074,14
117172	RETENTOR RODA TRASEIRA LS PLUS 100 40323729	LS TRACTOR	2,000	UNIDADE	406,970	813,94
117173	RETENTOR DUPLO SEMI EIXO LS PLUS 100 42854159	LS TRACTOR	2,000	UNIDADE	59,690	119,38
117174	RETENTOR GRANDE LS PLUS 100 42854170	LS TRACTOR	2,000	UNIDADE	399,820	799,64
117175	ROLAMENTO RODA TRASEIRA LS PLUS 100 40324246	LS TRACTOR	2,000	UNIDADE	1014,450	2028,90
117176	ROLAMENTO EMBREAGEM LS PLUS 100 40273582	LS TRACTOR	2,000	UNIDADE	656,420	1312,84
117177	ROLAMENTO EIXO ARTICULAÇÃO LS PLUS 100 42854144	LS TRACTOR	2,000	UNIDADE	179,040	358,08
117178	ROLAMENTO PINHÃO LS PLUS 100 42854082	LS TRACTOR	2,000	UNIDADE	417,730	835,46
117179	ROLAMENTO LS PLUS 100 42854120	LS TRACTOR	2,000	UNIDADE	298,380	596,76
					Total :	2.093.888,29

Condições de pagamento :	20 dias
Prazo de entrega :	5 dias
Validade da proposta :	60 dias.
Valor por extenso :	Dois milhões noventa e tres mil, oitocentos e oitenta e oito reais e vinte nove centavos

Data : 12/12/2022

PARANA TRATORES  
COMERCIO E SERVICOS  
EIRELI:31650693000191

Assinado de forma digital por PARANA  
TRATORES COMERCIO E SERVICOS  
EIRELI:31650693000191  
Versão do Adobe Acrobat Reader:  
2022.003.20282

PARANA TRATORES COMERCIO E SERVICOS EIRELI  
CNPJ: 31.650.693/0001-91  
EDUARDO RIBEIRO ROCHA  
RG: 6476558 PC/PA  
CPF: 021.828.112-90  
PROPRIETARIO



# Tratorauto Ltda.®

C.N.P.J.: 83.664.276/0001-00 Inscrição Estadual: 15.191.512-1  
Folha CSII - 30, Quadra Especial, Lote Especial - Bairro: Nova Marabá - CEP: 68.501-535  
Fone: (94) 3322-2005 Fax: (94) 3322-2492  
e-mail: tratorauto@skorpionet.com.br  
Marabá - Pará

PREENCHER OS CAMPOS EM CINZA - NÃO ALTERAR A ESTRUTURA DA PLANILHA	
<b>Solicitação de cotação de preços</b> Cotação de preços No: 20221207001	
Prefeitura Municipal de Bom Jesus do Tocantins	
RESPONSÁVEL : NOME: RAY DUARTE FREITAS	
PROPONENTE : NOME: TRATORAUTO LTDA ENDEREÇO : FL CSII 30 QD ESPECIAL LT ESPECIAL BAIRRO : NOVA MARABA CIDADE : Marabá - PA CNPJ : 83.664.276/0001-00 CGF : 151915121	

O município de Bom Jesus do Tocantins, solicita que seja fornecido os preços unitários e totais do(s) item(ns) abaixo especificado(s) para fins de levantamento preliminar de preços e verificação da modalidade de licitação cabível.

Sua resposta, de acordo com os preceitos legais, integrará um processo administrativo de compras, reservando-se a entidade, direito de adquirir apenas parte do(s) item(ns) discriminado(s), ou rejeitar todos, desde que haja conveniência para o município de Bom Jesus do Tocantins.

Bom Jesus do Tocantins, 07 de Dezembro de 2022

-----  
RTE FREITAS  
vel

ITEM	DESCRIÇÃO	MARCA	QUANT.	UNIDADE	VALOR UNITÁRIO R\$	VALOR TOTAL R\$
116341	AMORTECEDOR RODA GUIA 700J 1553013230	ORIGINAL	8,000	UNIDADE	104,180	833,44
116343	ANEL 700J 700013048	ORIGINAL	4,000	UNIDADE	1,170	4,68
116344	ANEL 700J 700012095	ORIGINAL	24,000	UNIDADE	18,960	455,04
116346	ANEL NOK 700J 700075390	ORIGINAL	2,000	UNIDADE	428,550	857,10
116347	ANEL NOK 700J 700212434	ORIGINAL	2,000	UNIDADE	5,410	10,82
116348	ANEL TRAVA 700J 406509030	ORIGINAL	6,000	UNIDADE	12,940	77,64
116349	ANEL TRAVA ROTULA LAMINA 700J 406508025	ORIGINAL	4,000	UNIDADE	5,960	23,84
116353	ARRUELA LISA 16MM 700J 164331645	ORIGINAL	28,000	UNIDADE	1,230	34,44
116354	BATERIA 150A 700J 150BCD	ORIGINAL	2,000	UNIDADE	1456,260	2912,52
116355	BOMBA DAGUA 700J 6754611010	ORIGINAL	1,000	UNIDADE	581,220	581,22
116356	BOMBA OLEO MOTOR 700J 6735511110	ORIGINAL	1,000	UNIDADE	999,740	999,74
116357	BRONZINA BIELA STD 700J 6732313410	ORIGINAL	12,000	UNIDADE	17,100	205,20
116363	BUCHA 700J 6732313131	ORIGINAL	6,000	UNIDADE	57,700	346,20
116364	BUCHA 700J 714310505	ORIGINAL	4,000	UNIDADE	177,980	711,92
116365	BUCHA 700J 714310706	ORIGINAL	2,000	UNIDADE	212,920	425,84
116367	BUCHA 700J 12Y7212281	ORIGINAL	2,000	UNIDADE	335,440	670,88
116368	BUCHA RODA GUIA 700J 12Y3011130	ORIGINAL	4,000	UNIDADE	135,500	542,00

116369	BUCHA ROLETE 700J 12Y3017170	ORIGINAL	12,000	UNIDADE	140,270	1683,24
116371	CALCO 700J 12Y7212350	ORIGINAL	12,000	UNIDADE	17,740	212,88
116372	CAMISA QSB 107MM 700J 4919951	ORIGINAL	6,000	UNIDADE	208,730	1252,38
116373	CANTO RETO DIREITO/ESQUERDO 700J 12Y7211210	ORIGINAL	2,000	UNIDADE	372,280	744,56
116376	DUOCONE COMANDO FINAL 700J 12Y2711600	ORIGINAL	2,000	UNIDADE	1205,480	2410,96
116378	EIXO RODA GUIA C/ CHAVETA 700J 1243051181	ORIGINAL	2,000	UNIDADE	401,070	802,14
116379	ENGRENAGEM 700J 12Y2711150	ORIGINAL	2,000	UNIDADE	1576,860	3153,72
116380	ENGRENAGEM 700J 12Y2711140	ORIGINAL	2,000	UNIDADE	1338,300	2676,60
116381	ENGRENAGEM 700J 12Y2711130	ORIGINAL	2,000	UNIDADE	1383,170	2766,34
116382	ESTEIRA SEM SAPATA LUBRIFICADA 700J 20Y3200010	ORIGINAL	2,000	UNIDADE	32760,000	65520,00
116413	JUNTA COLETOR 700J 6754115140	ORIGINAL	6,000	UNIDADE	79,540	477,84
116415	KIT PISTAO C/ANEIS 700J 4955160	ORIGINAL	6,000	UNIDADE	1041,180	6247,08
116417	LAMINA 6F D51 700J 12Y7211230	ORIGINAL	2,000	UNIDADE	3253,110	6506,22
116418	MANCAL RODA GUIA L/D 700J 12Y3011312	ORIGINAL	2,000	UNIDADE	1291,220	2582,44
116419	MARCAL RODA GUIA L/E 700J 12Y3011322	ORIGINAL	2,000	UNIDADE	1291,220	2582,44
116421	PARAFUSO 700J 101081235	ORIGINAL	32,000	UNIDADE	2,080	66,56
116424	PINO 700J 12Y2711250	ORIGINAL	6,000	UNIDADE	224,050	1344,30
116425	PINO 700J 12Y7212251	ORIGINAL	2,000	UNIDADE	439,740	879,48
116426	PINO CARRIER 700J 12Y2711220	ORIGINAL	3,000	UNIDADE	563,790	1691,37
116427	PINO GUIA 700J 20Y2721280	ORIGINAL	6,000	UNIDADE	7,900	47,40
116428	PORCA LAMINA 3/4 700J 229011219	ORIGINAL	23,000	UNIDADE	3,120	71,76
116429	PORCA SEGMENTO 700J 180301824	ORIGINAL	54,000	UNIDADE	3,770	203,58
116431	REPARO CIL. ELEVACÃO 700J 7079925720	ORIGINAL	2,000	UNIDADE	411,280	822,56
116432	REPARO CIL.INCLINAÇÃO 700J 7079934300	ORIGINAL	2,000	UNIDADE	389,550	779,10
116437	RETENTOR 700J 714500070	ORIGINAL	2,000	UNIDADE	62,680	125,36
116438	RETENTOR 700J 12Y5011140	ORIGINAL	4,000	UNIDADE	228,340	913,36
116439	RETENTOR NOK 700J 714500050	ORIGINAL	2,000	UNIDADE	44,680	89,36
116440	RETENTOR RODA GUIA 700J 22B3000030	ORIGINAL	4,000	UNIDADE	104,350	417,40
116441	RETENTOR ROLETE 700J 12Y3000111	ORIGINAL	12,000	UNIDADE	105,660	1267,92
116442	ROLAMENTO 700J 12Y2711320	ORIGINAL	2,000	UNIDADE	382,380	764,76
116443	ROLAMENTO 700J 41E1519410	ORIGINAL	6,000	UNIDADE	275,510	1653,06
116444	ROLETE INFERIOR DUPLO 700J 12Y300031	ORIGINAL	8,000	UNIDADE	1517,250	12138,00
116445	ROLETE INFERIOR SIMPLES 700J 12Y3000021	ORIGINAL	6,000	UNIDADE	2055,900	12335,40
116446	ROLETE SUPERIOR 700J 12Y3000041	ORIGINAL	4,000	UNIDADE	2168,250	8673,00
116447	ROTULA CILINDRO 700J 7074604070	ORIGINAL	2,000	UNIDADE	565,430	1130,86
116448	ROTULA 700J 12Y5011150	ORIGINAL	2,000	UNIDADE	675,420	1350,84
116449	SAPATA SIMPLES 700J 12Y3211110	ORIGINAL	80,000	UNIDADE	202,650	16212,00
116450	SEGMENTO 700J 12Y2711510	ORIGINAL	2,000	UNIDADE	2404,400	4808,80
116459	VEDAÇÃO ESTEIRA 700J 1345061160	ORIGINAL	2,000	UNIDADE	1617,580	3235,16
116460	VEDADOR 700J 12Y7211680	ORIGINAL	4,000	UNIDADE	95,850	383,40
116340	ALTERNADOR MOTOR 700J 75261184	ORIGINAL	1,000	UNIDADE	3970,710	3970,71
116345	ANEL BOMBA DÁGUA 700J 6736611520	ORIGINAL	1,000	UNIDADE	29,040	29,04
116350	ARRUELA 700J 12Y2711230	ORIGINAL	1,000	UNIDADE	247,030	247,03
12953	BRONZINA MANCAL STD 8N8224	ORIGINAL	1,000	UNIDADE	818,420	818,42
116366	BUCHA 700J 12Y5011160	ORIGINAL	1,000	UNIDADE	240,180	240,18
116374	CARRIER 700J 12Y2711210	ORIGINAL	1,000	UNIDADE	4107,520	4107,52
116375	COMPRESSOR AR CORNDICIONADO 700J 12Y9791121	ORIGINAL	1,000	UNIDADE	8561,880	8561,88
116377	EIXO 700J 12Y2711120	ORIGINAL	2,000	UNIDADE	1121,700	2243,40
116383	ESTICADOR CORREIA ESTRIADO 700J 6754614110	ORIGINAL	1,000	UNIDADE	641,500	641,50
116384	FILTRO AR EXTERNO 700J 12Y0211180	ORIGINAL	1,000	UNIDADE	565,550	565,55
116385	FILTRO AR INTERNO 700J 12Y0211190	ORIGINAL	1,000	UNIDADE	333,830	333,83
116386	FILTRO DE AR 700J 12Y9791173	ORIGINAL	1,000	UNIDADE	496,050	496,05
116387	FILTRO DIESEL 700J 6754717401	ORIGINAL	1,000	UNIDADE	203,090	203,09
116388	FILTRO DIESEL 700J 6003193610	ORIGINAL	1,000	UNIDADE	178,900	178,90
116390	FILTRO LUBRIFICANTE 700J PSL280	ORIGINAL	1,000	UNIDADE	103,210	103,21
116391	FILTRO OLEO MOTOR 700J 6736515142	ORIGINAL	1,000	UNIDADE	135,280	135,28

116393	FILTRO SEPARADOR DÁGUA 700J 6754796140	ORIGINAL	1,000	UNIDADE	118,760	118,76
116408	FILTRO TRANSMISSÃO 700J 11Y6028710	ORIGINAL	1,000	UNIDADE	1133,240	1133,24
116409	JOGO JUNTAS INFERIOR 700J 4955230	ORIGINAL	1,000	UNIDADE	1361,480	1361,48
116410	JOGO JUNTAS SUPERIOR 700J 4955229	ORIGINAL	1,000	UNIDADE	1476,290	1476,29
116411	JUNTA BALANCIN 700J 6754117120	ORIGINAL	1,000	UNIDADE	113,840	113,84
116412	JUNTA CARTER 700J 6754225510	ORIGINAL	1,000	UNIDADE	145,740	145,74
116414	JUNTA TROCADOR CALOR 700J 3942915	ORIGINAL	1,000	UNIDADE	51,340	51,34
116416	LAMINA 5F D51 3/4 700J 12Y7211220	ORIGINAL	1,000	UNIDADE	2275,560	2275,56
116420	MOTOR PARTIDA 700J 10479616	ORIGINAL	1,000	UNIDADE	4355,290	4355,29
116430	REPARO CIL. ANGULAÇÃO 700J 7079925730	ORIGINAL	1,000	UNIDADE	411,280	411,28
11194	REPARO CIL.DIR. W20 E96001	ORIGINAL	1,000	PEÇA	107,100	107,10
116434	RESERVATORIO 700J 17A0314111	ORIGINAL	1,000	UNIDADE	1305,950	1305,95
116435	RETENTOR 700J 6754216230	ORIGINAL	1,000	UNIDADE	382,430	382,43
116436	RETENTOR 700J 6731221310	ORIGINAL	1,000	UNIDADE	100,710	100,71
116451	SILENCIOSO 700J 12Y0211141	ORIGINAL	1,000	UNIDADE	2258,030	2258,03
116452	SUPORTE 700J 6732613410	ORIGINAL	1,000	UNIDADE	1068,320	1068,32
116453	TAMPA 700J 12Y0313880	ORIGINAL	1,000	UNIDADE	135,190	135,19
116454	TAMPA CUBA AR 700J 4S8825	ORIGINAL	1,000	UNIDADE	352,990	352,99
116455	TERMOSTATO 63MM 700J 6754616211	ORIGINAL	1,000	UNIDADE	198,050	198,05
116456	TROCADOR DE CALOR 700J 3921558	ORIGINAL	1,000	UNIDADE	455,320	455,32
116457	TUBO ESCAPE 700J 12Y0211231	ORIGINAL	1,000	UNIDADE	492,810	492,81
116458	TURBINA MOTOR 700J 4037469	ORIGINAL	1,000	UNIDADE	3261,570	3261,57
103647	ANEL VITON CHATO XCMG 81875253	ORIGINAL	5,000	UNIDADE	35,070	175,35
103648	ARRUELA LISA XCMG 10520121	ORIGINAL	4,000	UNIDADE	2,460	9,84
103649	ARRUELA XCMG 85817697	ORIGINAL	5,000	UNIDADE	28,280	141,40
103650	ARRUELA XCMG 9966352	ORIGINAL	4,000	UNIDADE	20,570	82,28
103651	ARRUELA XCMG 9968084	ORIGINAL	4,000	UNIDADE	9,270	37,08
103652	BOMBA DÁGUA XCMG 198181	ORIGINAL	2,000	UNIDADE	783,530	1567,06
103653	BOMBA TRANSFERENCIA XCMG J990106	ORIGINAL	2,000	UNIDADE	2201,480	4402,96
103654	BOMBA XCMG 3139920040	ORIGINAL	2,000	UNIDADE	3386,880	6773,76
103655	BUCHA ACO XCMG 85700728	ORIGINAL	8,000	UNIDADE	161,260	1290,08
103656	BUCHA XCMG 83910548	ORIGINAL	8,000	UNIDADE	75,250	602,00
103657	BUCHA XCMG 83910634	ORIGINAL	8,000	UNIDADE	70,160	561,28
103658	BUCHA XCMG 83910645	ORIGINAL	8,000	UNIDADE	86,020	688,16
103659	BUCHA XCMG 85800303	ORIGINAL	8,000	UNIDADE	64,510	516,08
103660	BUCHA XCMG 85801029	ORIGINAL	8,000	UNIDADE	69,610	556,88
103661	BUCHA XCMG 85801110	ORIGINAL	8,000	UNIDADE	147,380	1179,04
103662	BUCHA XCMG 85803193	ORIGINAL	8,000	UNIDADE	115,330	922,64
103663	BUCHA XCMG 85803196	ORIGINAL	8,000	UNIDADE	68,090	544,72
103664	BUCHA XCMG 85803197	ORIGINAL	8,000	UNIDADE	86,020	688,16
103665	BUCHA XCMG 85824469	ORIGINAL	8,000	UNIDADE	24,470	195,76
103666	BUCHA XCMG 9967674	ORIGINAL	8,000	UNIDADE	31,660	253,28
103667	BUCHA XCMG 9967678	ORIGINAL	8,000	UNIDADE	4,920	39,36
103668	BUCHA XCMG 9967992	ORIGINAL	8,000	UNIDADE	112,180	897,44
103669	BUCHA XCMG 9967993	ORIGINAL	8,000	UNIDADE	91,600	732,80
103670	BUCHA XCMG 9968010	ORIGINAL	8,000	UNIDADE	140,220	1121,76
103671	COLA SILICONE XCMG 90001550	ORIGINAL	88,000	UNIDADE	19,090	1679,92
103672	COLA TRAVA PARAFUSO XCMG 90027110	ORIGINAL	4,000	UNIDADE	29,930	119,72
103673	COROA XCMG 85806008	ORIGINAL	4,000	UNIDADE	917,280	3669,12
103674	CUBO XCMG 85806003	ORIGINAL	4,000	UNIDADE	814,270	3257,08
103675	DISCO AÇO XCMG 9968289	ORIGINAL	8,000	UNIDADE	43,210	345,68
103676	DISCO FREIO XCMG 81874478	ORIGINAL	8,000	UNIDADE	128,430	1027,44
103677	DISCO XCMG 47123297	ORIGINAL	8,000	UNIDADE	142,540	1140,32
103678	DISCO XCMG 9968288	ORIGINAL	8,000	UNIDADE	735,000	5880,00
103679	DISCO XCMG 9968290	ORIGINAL	8,000	UNIDADE	661,500	5292,00
103680	EIXO XCMG 85805997	ORIGINAL	3,000	UNIDADE	5985,000	17955,00

103681	ELEMENTO HIDRAULICO XCMG 9968359	ORIGINAL	6,000	UNIDADE	182,740	1096,44
103682	ENGRENAGEM DIANTEIRO XCMG 85806014	ORIGINAL	4,000	UNIDADE	213,420	853,68
103683	ESFERA XCMG E95972	ORIGINAL	8,000	UNIDADE	16,750	134,00
103684	ESPAÇADOR XCMG 85801191	ORIGINAL	4,000	UNIDADE	144,110	576,44
103685	ESPAÇADOR XCMG 9967684	ORIGINAL	4,000	UNIDADE	40,220	160,88
103686	ESPAÇADOR XCMG 9968074	ORIGINAL	4,000	UNIDADE	83,220	332,88
103687	FILTRO AR EXTERNO XCMG 128781A1	ORIGINAL	10,000	UNIDADE	137,430	1374,30
103688	FILTRO AR INTERNO XCMG 128782A1	ORIGINAL	10,000	UNIDADE	112,180	1121,80
103689	FILTRO DIESEL XCMG 75241002	ORIGINAL	10,000	UNIDADE	75,570	755,70
103690	FILTRO PSL167 XCMG 9968353	ORIGINAL	10,000	UNIDADE	78,840	788,40
103691	FILTRO XCMG 71101915	ORIGINAL	10,000	UNIDADE	37,640	376,40
103692	FILTRO XCMG 73124631	ORIGINAL	10,000	UNIDADE	186,720	1867,20
103693	FLANGE XCMG 9968049	ORIGINAL	10,000	UNIDADE	627,990	6279,90
103694	GAIOLA AXIAL XCMG 9968228	ORIGINAL	10,000	UNIDADE	69,930	699,30
103695	GRAXEIRO 65° XCMG 85805984	ORIGINAL	6,000	UNIDADE	1,520	9,12
103696	GRAXEIRO RETO 10MM XCMG 70914465	ORIGINAL	10,000	UNIDADE	4,700	47,00
103697	GRAXEIRO XCMG 80080710	ORIGINAL	4,000	UNIDADE	2,000	8,00
103698	HORIMETRO C/PONTEIRO XCMG RLO-000	ORIGINAL	4,000	UNIDADE	147,000	588,00
103699	LUVA XCMG 9968007	ORIGINAL	4,000	UNIDADE	176,400	705,60
103700	MOLA XCMG 9967673	ORIGINAL	6,000	UNIDADE	17,730	106,38
103701	PARAFUSO XCMG 85802397	ORIGINAL	20,000	UNIDADE	6,470	129,40
103702	PARAFUSO XCMG 85805709	ORIGINAL	4,000	UNIDADE	1,600	6,40
103703	PINO AÇO XCMG 85801079	ORIGINAL	4,000	UNIDADE	243,660	974,64
103704	PINO AÇO XCMG 85803246	ORIGINAL	4,000	UNIDADE	31,980	127,92
103705	PINO EIXO XCMG 85805980	ORIGINAL	4,000	UNIDADE	127,040	508,16
103706	PINO XCMG 85801076	ORIGINAL	4,000	UNIDADE	197,570	790,28
103707	PINO XCMG 85802872	ORIGINAL	4,000	UNIDADE	150,490	601,96
103708	PINO XCMG 85802975	ORIGINAL	4,000	UNIDADE	132,590	530,36
103709	PINO XCMG 85803192	ORIGINAL	4,000	UNIDADE	129,000	516,00
103710	PINO XCMG 85803194	ORIGINAL	4,000	UNIDADE	48,720	194,88
103711	PINO XCMG 85813469	ORIGINAL	4,000	UNIDADE	206,850	827,40
103712	PINO XCMG 85815517	ORIGINAL	4,000	UNIDADE	250,040	1000,16
104042	PISTÃO XCMG 9968294	ORIGINAL	4,000	UNIDADE	268,130	1072,52
103713	PLACA XCMG 85806016	ORIGINAL	4,000	UNIDADE	92,600	370,40
104043	PONTEIRA DIREÇÃO XCMG 85805974	ORIGINAL	4,000	UNIDADE	388,080	1552,32
103714	PORCA XCMG 9968071	ORIGINAL	8,000	UNIDADE	9,830	78,64
103715	PRISIONEIRO RODA XCMG 9968070	ORIGINAL	8,000	UNIDADE	14,070	112,56
103716	RASPADOR XCMG 83931289	ORIGINAL	14,000	UNIDADE	19,590	274,26
103717	RASPADOR XCMG 85801025	ORIGINAL	4,000	UNIDADE	10,260	41,04
103718	RETENTOR XCMG 81866390	ORIGINAL	4,000	UNIDADE	82,950	331,80
103719	RETENTOR XCMG 85827067	ORIGINAL	4,000	UNIDADE	89,490	357,96
103720	ROLAMENTO AGULHA XCMG 9968304	ORIGINAL	8,000	UNIDADE	186,900	1495,68
103721	ROLAMENTO XCMG 85806002	ORIGINAL	8,000	UNIDADE	365,840	2926,72
103722	ROLAMENTO XCMG 9968047	ORIGINAL	8,000	UNIDADE	313,220	2505,76
103723	ROLAMENTO XCMG 9968250	ORIGINAL	8,000	UNIDADE	421,640	3373,12
103724	ROLETE XCMG 85806015	ORIGINAL	4,000	UNIDADE	2,760	11,04
103725	TAMPA XCMG 85805983	ORIGINAL	6,000	UNIDADE	121,950	731,70
103726	TAMPA XCMG 9968051	ORIGINAL	4,000	UNIDADE	257,910	1031,64
103727	TRAVA XCMG 83911019	ORIGINAL	4,000	UNIDADE	10,630	42,52
103728	TUBO ESCAPE XCMG 275967A2	ORIGINAL	6,000	UNIDADE	98,790	592,74
67467	BARRA BRONZE 120K REF 5T2925	ORIGINAL	36,000	UNIDADE	280,040	10081,44
67466	BARRA BRONZE 120K 5T8366	ORIGINAL	36,000	UNIDADE	136,500	4914,00
103563	BARRA BRONZE 120K REF 5T8367	ORIGINAL	18,000	UNIDADE	152,460	2744,28
67471	BOMBA DAGUA 120K REF 2W8003	ORIGINAL	2,000	UNIDADE	4440,240	8880,48
103564	BOMBA OLEO MOTOR 3306 120K 2P1785	ORIGINAL	2,000	UNIDADE	3710,700	7421,40
67473	BUCHA 120K REF 2G7387	ORIGINAL	6,000	UNIDADE	132,580	795,48



67474	BUCHA 120K REF 2G8624	ORIGINAL	6,000	UNIDADE	78,300	469,80
67481	BUCHA 120K REF 2G8631	ORIGINAL	8,000	UNIDADE	107,040	856,32
103565	BUCHA 120K 2G8661	ORIGINAL	6,000	UNIDADE	107,410	644,46
103566	BUCHA 120K 2G8736	ORIGINAL	6,000	UNIDADE	229,930	1379,58
67470	BUCHA 120K REF 8D9814	ORIGINAL	8,000	UNIDADE	151,070	1208,56
67475	BUCHA 120K REF 8W6473	ORIGINAL	6,000	UNIDADE	149,360	896,16
67476	BUCHA AÇO 120K REF 5K0984	ORIGINAL	6,000	UNIDADE	158,120	948,72
67477	BUCHA AÇO 120K REF 5K0985	ORIGINAL	6,000	UNIDADE	869,910	5219,46
67478	BUCHA BRONZE 120K REF 4K8659	ORIGINAL	6,000	UNIDADE	136,590	819,54
116461	BUCHA BRONZE 120K 4K8660	ORIGINAL	6,000	UNIDADE	204,560	1227,36
67484	CALCO 120K REF 2G6793	ORIGINAL	18,000	UNIDADE	27,150	488,70
67486	CALCO 120K REF 7D8983	ORIGINAL	20,000	UNIDADE	9,810	196,20
67485	CALCO 120K REF 8D8791	ORIGINAL	48,000	UNIDADE	11,000	528,00
67487	CALCO AJUSTE 120K REF 2G6794	ORIGINAL	18,000	UNIDADE	10,940	196,92
116462	CANTO LAMINA PATROL 120K 9W1764	ORIGINAL	8,000	UNIDADE	399,420	3195,36
67490	CAPA 120K REF 1P4693	ORIGINAL	8,000	UNIDADE	351,540	2812,32
67489	CAPA 120K REF 5L2031	ORIGINAL	4,000	UNIDADE	321,300	1285,20
67492	CHAVE GERAL 120K REF 7N0718	ORIGINAL	4,000	UNIDADE	199,190	796,76
67493	CILINDRO 120K REF 2A6908	ORIGINAL	4,000	UNIDADE	1164,480	4657,92
67494	CINTA 120K REF 4T6780	ORIGINAL	4,000	UNIDADE	7,630	30,52
103567	COLA MULTI VEDANTE 120K 90027100	ORIGINAL	14,000	UNIDADE	20,520	287,28
67497	COLAR 120K REF 2G4011	ORIGINAL	4,000	UNIDADE	212,000	848,00
67498	COMPRESSOR AR 120K REF 1117994	ORIGINAL	2,000	UNIDADE	9898,560	19797,12
67500	CONE 120K REF 1B4046	ORIGINAL	4,000	UNIDADE	636,410	2545,64
67499	CONE 120K REF 1J4757	ORIGINAL	4,000	UNIDADE	1008,000	4032,00
67502	CONEXÃO 120K REF 6G1415	ORIGINAL	4,000	UNIDADE	130,640	522,56
67503	COROA 120K REF 2G6377	ORIGINAL	4,000	UNIDADE	2205,000	8820,00
67504	COROA 120K REF 8D8787	ORIGINAL	6,000	UNIDADE	2341,500	14049,00
67505	CORREIA 23X1755 120K REF 9M7221	ORIGINAL	6,000	UNIDADE	286,020	1716,12
103568	CORRENTE TANDER 120K 5T0735	ORIGINAL	6,000	UNIDADE	4302,480	25814,88
67508	COTOVELO 120K REF 3P0114	ORIGINAL	6,000	UNIDADE	712,250	4273,50
67509	CRUZETA CZ176 120K REF CZ176	ORIGINAL	6,000	UNIDADE	300,880	1805,28
103569	CUBO FREIO RODA 120K REF 2G6336	ORIGINAL	4,000	UNIDADE	1737,540	6950,16
67511	CUBO FREIO RODA 120K REF 2G6337	ORIGINAL	4,000	UNIDADE	2703,700	10814,80
67512	DISCO 120K REF 2G9908	ORIGINAL	20,000	UNIDADE	297,360	5947,20
67517	DISCO 120K REF 6Y5352	ORIGINAL	10,000	UNIDADE	430,920	4309,20
67516	DISCO 120K REF 6Y5363	ORIGINAL	10,000	UNIDADE	216,560	2165,60
67513	DISCO AÇO 120K REF 7D8434	ORIGINAL	20,000	UNIDADE	171,360	3427,20
67514	DISCO AÇO 120K 8D8794	ORIGINAL	20,000	UNIDADE	144,900	2898,00
67515	DISCO FIBRA 120K REF 6Y7916	ORIGINAL	20,000	UNIDADE	409,500	8190,00
103570	EIXO COMANDO VALVULA 120K REF 5S3972	ORIGINAL	4,000	UNIDADE	2914,380	11657,52
67521	EIXO RODA 120K REF 5T8143	ORIGINAL	4,000	UNIDADE	7507,500	30030,00
67523	ENGRENAGEM 120K REF 6G5532	ORIGINAL	4,000	UNIDADE	3153,470	12613,88
67524	ENGRENAGEM 120K REF 1W9812	ORIGINAL	4,000	UNIDADE	687,070	2748,28
67525	ENGRENAGEM 120K REF 8D5344	ORIGINAL	4,000	UNIDADE	1665,720	6662,88
67527	ESPACADOR 120K REF 8K9688	ORIGINAL	4,000	UNIDADE	213,630	854,52
67529	FAROL QUADRADO 120K REF 27M/24V	ORIGINAL	12,000	UNIDADE	129,780	1557,36
103571	FILTRO AR EXTERNO 120K REF 2456375	ORIGINAL	6,000	UNIDADE	613,620	3681,72
116463	FILTRO AR INTERNO 120K 2456376	ORIGINAL	6,000	UNIDADE	377,560	2265,36
103573	FILTRO COM SENSOR 120K 3261644	ORIGINAL	6,000	UNIDADE	724,500	4347,00
103574	FILTRO COMBUSTIVEL 120K 1R0762	ORIGINAL	6,000	UNIDADE	512,400	3074,40
103575	FILTRO HIDRAULICO 120K 1R0774	ORIGINAL	6,000	UNIDADE	819,000	4914,00
103576	FILTRO LUBRIFICANTE 120K 1R1807	ORIGINAL	6,000	UNIDADE	388,500	2331,00
116464	FILTRO SEPRADOR DE AGUA 120K 1749570	ORIGINAL	6,000	UNIDADE	367,920	2207,52
103578	FILTRO TRANSMISSÃO 120K 3283655	ORIGINAL	6,000	UNIDADE	1657,950	9947,70
67540	FIXADOR 120K REF 2G5667	ORIGINAL	4,000	UNIDADE	58,090	232,36

67551	HELICE 120K REF 1003607	ORIGINAL	2,000	UNIDADE	1155,000	2310,00
67556	JUNTA 120K REF 2G9789	ORIGINAL	8,000	UNIDADE	22,050	176,40
103579	KIT MOTOR INJEÇÃO DIRETA 120K 5Y1933	ORIGINAL	6,000	UNIDADE	1758,960	10553,76
103580	LAMINA CURVA PATROL 13F 3/4 120K 7D1576	ORIGINAL	50,000	UNIDADE	1732,500	86625,00
67573	LUVA 120K REF 5Y0769	ORIGINAL	2,000	UNIDADE	3851,600	7703,20
67575	MANGUEIRA INFERIOR 120K REF 5P1262	ORIGINAL	2,000	UNIDADE	262,500	525,00
67576	MANGUEIRA SUPERIOR 120K REF 5P1263	ORIGINAL	2,000	UNIDADE	262,500	525,00
103581	MANOMETRO OLEO MOTOR 120K 5M1065	ORIGINAL	2,000	UNIDADE	117,690	235,38
67580	MOLA 120K REF 8M4295	ORIGINAL	20,000	UNIDADE	13,270	265,40
67579	MOLA 120K REF 9W4430	ORIGINAL	20,000	UNIDADE	134,370	2687,40
67578	MOLA 120K REF 9W4431	ORIGINAL	20,000	UNIDADE	90,960	1819,20
67582	MOLA VALVULAS 120K REF 7S7144	ORIGINAL	20,000	UNIDADE	44,170	883,40
67585	PARAFUSO 120K REF 0S1592	ORIGINAL	8,000	UNIDADE	11,970	95,76
67584	PARAFUSO 120K REF 8T2862	ORIGINAL	40,000	UNIDADE	6,560	262,40
103583	PARAFUSO LAMINA 3/4 120K 5J4773	ORIGINAL	300,000	UNIDADE	9,080	2724,00
67599	PINHAO 120K REF 8W5092	ORIGINAL	2,000	UNIDADE	1699,740	3399,48
67604	PINO 120K REF 2G6157	ORIGINAL	2,000	UNIDADE	641,340	1282,68
67605	PINO 120K REF 6G0607	ORIGINAL	2,000	UNIDADE	919,680	1839,36
67606	PISTAO 120K REF 8E9750	ORIGINAL	2,000	UNIDADE	2321,020	4642,04
67612	PLACA 120K REF 1085751	ORIGINAL	12,000	UNIDADE	438,480	5261,76
67608	PLACA 120K REF 1107723	ORIGINAL	12,000	UNIDADE	300,120	3601,44
67613	PLACA 120K REF 3P0337	ORIGINAL	12,000	UNIDADE	161,280	1935,36
67609	PLACA 120K REF 7G0437	ORIGINAL	12,000	UNIDADE	422,100	5065,20
67607	PLACA 120K REF 7G0438	ORIGINAL	12,000	UNIDADE	423,210	5078,52
67614	PLACA 120K REF 9U9995	ORIGINAL	12,000	UNIDADE	287,680	3452,16
67611	PLACA BRONZE 120K REF 6G4524	ORIGINAL	32,000	UNIDADE	101,430	3245,76
67610	PLACA BRONZE 120K REF 6G4525	ORIGINAL	32,000	UNIDADE	242,550	7761,60
67615	POLIA 120K REF 7N0619	ORIGINAL	2,000	UNIDADE	1204,590	2409,18
103585	PORCA LAMINA 3/4 120K 2J3506	ORIGINAL	300,000	UNIDADE	3,410	1023,00
103586	ROLAMENTO (CONJUNTO)120K 8D9909	ORIGINAL	2,000	UNIDADE	1087,380	2174,76
67644	ROLAMENTO 120K REF 1J2860	ORIGINAL	2,000	UNIDADE	268,410	536,82
67641	ROLAMENTO 120K REF 3L1425	ORIGINAL	2,000	UNIDADE	108,350	216,70
67645	ROLAMENTO 120K REF 8H9789	ORIGINAL	2,000	UNIDADE	78,160	156,32
103587	ROLAMENTO CONJUNTO 120K 5K0985	ORIGINAL	2,000	UNIDADE	869,950	1739,90
67646	SEM FIM 120K REF 9D1142	ORIGINAL	2,000	UNIDADE	1874,880	3749,76
67647	SILENCIOSO 120K REF 2Y6555	ORIGINAL	2,000	UNIDADE	508,770	1017,54
67649	TAMPA 120K REF 6G9333	ORIGINAL	2,000	UNIDADE	130,010	260,02
67657	TROCADOR CALOR 120K REF 2Y1810	ORIGINAL	2,000	UNIDADE	1991,850	3983,70
67658	TUBO 120K REF 2Y8458	ORIGINAL	2,000	UNIDADE	158,280	316,56
67659	TUBO OLEO MOTOR 3306 120K REF 8N7318	ORIGINAL	2,000	UNIDADE	392,220	784,44
103864	TURBINA 120K 7N7748	ORIGINAL	2,000	UNIDADE	8559,500	17119,00
67660	UNHA ESCARIFICADOR 120K REF 2Y5397	ORIGINAL	40,000	UNIDADE	101,760	4070,40
67661	VALVULA 120K REF 9W2739	ORIGINAL	6,000	UNIDADE	2114,260	12685,56
67662	VARETA 120K REF 8X4271	ORIGINAL	4,000	UNIDADE	395,580	1582,32
103588	BOIA TANQUE COMBUSTIVEL W20E 148080A1	ORIGINAL	2,000	UNIDADE	148,830	297,66
67949	BOMBA DAGUA MOTOR W20E REF 3802970	ORIGINAL	2,000	UNIDADE	462,330	924,66
104015	BOMBA FREIO W20E REF 7526621	ORIGINAL	2,000	UNIDADE	1929,630	3859,26
67951	BOMBA HIDRAULICA W20E REF E69484	ORIGINAL	2,000	UNIDADE	7015,080	14030,16
67953	BOMBA OLEO MOTOR W20E REF 4939587	ORIGINAL	2,000	UNIDADE	1055,760	2111,52
103589	BOMBA TRANSMISSÃO W20E 235054	ORIGINAL	2,000	UNIDADE	1485,700	2971,40
67955	BRONZINA BIELA 020 W20E REF 3901432	ORIGINAL	6,000	UNIDADE	61,060	366,36
103792	BRONZINA MANCAL 010 W20E 3802211	ORIGINAL	6,000	UNIDADE	430,560	2583,36
67957	BUCHA ACO W20E REF L17466	ORIGINAL	2,000	UNIDADE	130,860	261,72
67960	BUCHA ACO W20E REF L47305	ORIGINAL	2,000	UNIDADE	148,610	297,22
67959	BUCHA AÇO W20E REF L47306	ORIGINAL	2,000	UNIDADE	123,390	246,78
67962	BUCHA BALANCA W20E REF L46480	ORIGINAL	2,000	UNIDADE	53,240	106,48

67979	CALCO REGULAGEM W20E REF 148976A1	ORIGINAL	4,000	UNIDADE	28,350	113,40
67980	CILINDRO FREIO RODA W20E REF A12985	ORIGINAL	4,000	UNIDADE	285,470	1141,88
103590	CILINDRO MESTRE FREIO W20E 150CG888	ORIGINAL	2,000	UNIDADE	1983,050	3966,10
67984	CONTRA PINO W20E REF 148911A1	ORIGINAL	4,000	UNIDADE	21,180	84,72
67992	CRUZETA CZ108 W20E REF 5Y0154	ORIGINAL	2,000	UNIDADE	269,940	539,88
67989	CRUZETA W20E REF 148915A1	ORIGINAL	2,000	UNIDADE	316,730	633,46
67994	DENTE W20E REF E157559	ORIGINAL	9,000	UNIDADE	451,560	4064,04
67995	DISCO FREIO W20E REF 148962A1	ORIGINAL	8,000	UNIDADE	465,730	3725,84
67998	ENGRENAGEM W20E REF 148907A1	ORIGINAL	2,000	UNIDADE	597,840	1195,68
67996	ENGRENAGEM W20E REF 148972A1	ORIGINAL	2,000	UNIDADE	1249,110	2498,22
67999	FAROL QUADRADO 24V W20E REF 27M/24V	ORIGINAL	4,000	UNIDADE	131,020	524,08
68005	FILTRO DIESEL W20E REF PSC410	ORIGINAL	4,000	UNIDADE	60,670	242,68
68003	FILTRO DIESEL W20E REF PSC73/1	ORIGINAL	4,000	UNIDADE	28,720	114,88
68006	FILTRO HIDRAULICO W20E REF E97543	ORIGINAL	4,000	UNIDADE	193,270	773,08
68001	FILTRO W20E REF 71004922	ORIGINAL	4,000	UNIDADE	110,630	442,52
68011	FLANGE 8 FRESAS W20E REF E69857	ORIGINAL	2,000	UNIDADE	1047,670	2095,34
68009	FLANGE W20E REF 148932A1	ORIGINAL	2,000	UNIDADE	826,800	1653,60
68013	GAXETA W20E REF D36971	ORIGINAL	10,000	UNIDADE	7,540	75,40
68016	HASTE CIL. DIREÇÃO W20E REF G33449	ORIGINAL	2,000	UNIDADE	578,760	1157,52
68014	HASTE CIL. HID. ELEVAÇÃO W20E REF E66041	ORIGINAL	2,000	UNIDADE	2158,100	4316,20
68018	HASTE CIL. INCLINAÇÃO W20E REF E66030	ORIGINAL	2,000	UNIDADE	1729,920	3459,84
116307	HORIMETRO C/PONTEIRO W20E RLO-000	ORIGINAL	2,000	UNIDADE	141,200	282,40
68024	JOGO JUNTAS CARTER W20E REF A77676	ORIGINAL	2,000	UNIDADE	226,990	453,98
68026	JOGO JUNTAS SUPERIOR W20E REF 3802624	ORIGINAL	2,000	UNIDADE	2659,360	5318,72
68027	JUNTA W20E REF D53692	ORIGINAL	2,000	UNIDADE	16,070	32,14
68032	KIT MOTOR W20E REF 75286318	ORIGINAL	6,000	UNIDADE	1216,200	7297,20
68033	LAMINA CONCHA W20E REF E157649	ORIGINAL	2,000	UNIDADE	4655,520	9311,04
68034	MANGUEIRA W20E REF 146266A1	ORIGINAL	2,000	UNIDADE	396,110	792,22
103591	MANOMETRO OLEO MOTOR W20E W02026	ORIGINAL	2,000	UNIDADE	119,350	238,70
68036	PARAFUSO LAMINA 1X3 W20E REF 8J2928	ORIGINAL	18,000	UNIDADE	19,240	346,32
68037	PASTILHA FREIO W20E REF D77519	ORIGINAL	8,000	UNIDADE	77,570	620,56
68040	PINO ACO W20E REF E159036	ORIGINAL	2,000	UNIDADE	342,170	684,34
68041	PINO ACO W20E REF L47952	ORIGINAL	2,000	UNIDADE	76,040	152,08
68042	PINO BALANCA W20E REF E66294	ORIGINAL	2,000	UNIDADE	228,640	457,28
68043	PINO BRONZE W20E REF E97547	ORIGINAL	2,000	UNIDADE	204,640	409,28
68044	PINO FREIO W20E REF D77524	ORIGINAL	2,000	UNIDADE	164,730	329,46
68045	PINO PEDAL W20E REF E69692	ORIGINAL	4,000	UNIDADE	49,380	197,52
68038	PINO W20E REF 148910A1	ORIGINAL	2,000	UNIDADE	217,880	435,76
68039	PINO W20E REF 148916A1	ORIGINAL	2,000	UNIDADE	402,900	805,80
68046	PINO W20E REF L31036	ORIGINAL	2,000	UNIDADE	217,900	435,80
68047	PISTAO COMPRESSOR AR W20E REF 3803930	ORIGINAL	2,000	UNIDADE	826,380	1652,76
68048	PISTAO FREIO W20E REF D77523	ORIGINAL	16,000	UNIDADE	114,480	1831,68
68049	PLACA FREIO W20E REF 148963A1	ORIGINAL	8,000	UNIDADE	205,980	1647,84
68050	PLACA W20E REF 147613A1	ORIGINAL	2,000	UNIDADE	839,520	1679,04
68051	PORCA LAMINA 1" NC W20E REF E157656	ORIGINAL	18,000	UNIDADE	7,310	131,58
68054	REPARO CIL. DIREÇÃO W20E REF E96001	ORIGINAL	2,000	UNIDADE	108,120	216,24
68052	REPARO CIL. ELEVAÇÃO W20E REF E66042	ORIGINAL	2,000	UNIDADE	202,970	405,94
68053	REPARO CIL. FREIO W20E REF D77522	ORIGINAL	16,000	UNIDADE	64,460	1031,36
68056	ROLAMENTO W20E REF 148897A1	ORIGINAL	2,000	UNIDADE	616,840	1233,68
68057	ROLAMENTO W20E REF 148928A1	ORIGINAL	2,000	UNIDADE	312,920	625,84
68058	ROLAMENTO W20E REF 148936A1	ORIGINAL	2,000	UNIDADE	473,190	946,38
68061	ROTULO PISTAO DIRECA REF L12570	ORIGINAL	4,000	UNIDADE	163,240	652,96
68060	ROTULA (CONJUNTO) W20E REF L77364	ORIGINAL	2,000	UNIDADE	368,880	737,76
68062	SATELITE W20E REF 148908A1	ORIGINAL	2,000	UNIDADE	656,360	1312,72
68064	TAMPA W20E REF 148983A1	ORIGINAL	2,000	UNIDADE	381,600	763,20
104021	TANQUE COMBUSTIVEL W20E 145921A1	ORIGINAL	1,000	UNIDADE	2002,130	2002,13

68067	TERMOMETRO AGUA 24V W20E REF JC420	ORIGINAL	2,000	UNIDADE	182,400	364,80
68069	TRAVA W20E REF 148895A1	ORIGINAL	2,000	UNIDADE	22,200	44,40
68072	VALVULA PEDAL FREIO W20E REF E156035	ORIGINAL	2,000	UNIDADE	585,120	1170,24
68074	VALVULA SOLENOIDE W20E REF A77797	ORIGINAL	6,000	UNIDADE	1105,580	6633,48
103594	VALVULA W20E 75206324	ORIGINAL	2,000	UNIDADE	228,040	456,08
104016	CARÇAÇA W20E 148984A1	ORIGINAL	2,000	UNIDADE	3613,540	7227,08
104017	CARDAN DIANTEIRO W20E E67845	ORIGINAL	2,000	UNIDADE	2018,670	4037,34
104018	COROA PINHÃO TRASEIRO W20E 148982A1	ORIGINAL	2,000	UNIDADE	5517,940	11035,88
68008	FILTRO TRANSMISSAO W20E REF 71004922	ORIGINAL	4,000	UNIDADE	110,630	442,52
104019	JOGO JUNTA INFERIOR W20E 3800488	ORIGINAL	2,000	UNIDADE	3173,510	6347,02
68055	RETENTOR W20E REF 148933A1	ORIGINAL	2,000	UNIDADE	154,330	308,66
103592	ROLAMENTO PONTA PINHAO W20E F44497	ORIGINAL	2,000	UNIDADE	427,230	854,46
68070	TURBINA CUMMINS W20E REF 75208640	ORIGINAL	1,000	UNIDADE	5634,960	5634,96
103865	BIELA NOVA CUMMINS 845 3971212	ORIGINAL	6,000	UNIDADE	811,540	4869,24
103866	BOMBA 845 75324055	ORIGINAL	2,000	UNIDADE	3657,060	7314,12
103867	BOMBA DAGUA MOTOR 845 3802970	ORIGINAL	2,000	UNIDADE	472,720	945,44
103868	BOMBA DIREÇÃO 845 75324056	ORIGINAL	2,000	UNIDADE	5259,780	10519,56
103869	BOMBA OLEO 845 J937404	ORIGINAL	2,000	UNIDADE	871,410	1742,82
103870	BOMBA TRANSFERENCIA 845 6736715781	ORIGINAL	2,000	UNIDADE	419,920	839,84
67747	BUCHA 845 REF 73130017	ORIGINAL	4,000	UNIDADE	285,930	1143,72
67746	BUCHA 845 REF 79106797	ORIGINAL	4,000	UNIDADE	419,920	1679,68
103872	CANTO PATROL 845 DIR. 75266964	ORIGINAL	10,000	UNIDADE	581,310	5813,10
103875	CANTO PATROL 845 ESQ. 75266956	ORIGINAL	10,000	UNIDADE	581,310	5813,10
67750	CARTER MOTOR 845 REF J915703	ORIGINAL	2,000	UNIDADE	433,990	867,98
116972	COLETOR 845 J902347	ORIGINAL	2,000	UNIDADE	1606,830	3213,66
67753	CORRENTE TANDER 845 REF 75241029	ORIGINAL	4,000	UNIDADE	5676,300	22705,20
67754	COXIM 845 REF 76022229	ORIGINAL	4,000	UNIDADE	29,680	118,72
67755	COXIM RADIADOR 845 REF 741569	ORIGINAL	4,000	UNIDADE	16,250	65,00
67756	CRUZETA CZ128 845 REF CZ128	ORIGINAL	4,000	UNIDADE	510,670	2042,68
67757	DISCO 845 REF 75289063	ORIGINAL	10,000	UNIDADE	356,160	3561,60
67761	DISCO FREIO 2,20MM 845 REF 75289080	ORIGINAL	10,000	UNIDADE	118,300	1183,00
67763	DISCO FREIO PAPER 845 REF 87625345	ORIGINAL	10,000	UNIDADE	375,240	3752,40
67764	DISCO PAPER 845 REF 8603412	ORIGINAL	10,000	UNIDADE	385,420	3854,20
103879	EIXO PATROL 845 73125501	ORIGINAL	6,000	UNIDADE	3803,280	22819,68
67766	ENGRENAGEM 845 REF 75258894	ORIGINAL	4,000	UNIDADE	4939,600	19758,40
67767	ENGRENAGEM SATELITE 845 REF 79047219	ORIGINAL	4,000	UNIDADE	704,250	2817,00
67768	ESFERA 845 REF 73125531	ORIGINAL	4,000	UNIDADE	3654,880	14619,52
103880	ESTICADOR CORREIA 845 REF 75208258	ORIGINAL	4,000	UNIDADE	441,640	1766,56
54146	FILTRO AR EXTERNO 845 REF 149923A1	ORIGINAL	6,000	UNIDADE	280,970	1685,82
54145	FILTRO AR INTERNO 845 REF 149932A1	ORIGINAL	6,000	UNIDADE	105,790	634,74
103881	FILTRO COMBUSTIVEL 845 REF 84209753	ORIGINAL	6,000	UNIDADE	275,900	1655,40
67774	FILTRO HIDRAULICO 845 REF 79107317	ORIGINAL	6,000	UNIDADE	113,210	679,26
67775	FILTRO LUBRIFICANTE 845 REF 6736515140	ORIGINAL	6,000	UNIDADE	66,780	400,68
67776	FILTRO SEPARADOR 845 REF 75327649	ORIGINAL	6,000	UNIDADE	141,900	851,40
67777	FILTRO TRANSMISSÃO 845 REF 87519452	ORIGINAL	6,000	UNIDADE	491,510	2949,06
67778	FLANGE 845 REF 75289465	ORIGINAL	2,000	UNIDADE	1622,670	3245,34
67779	GAXETA 845 REF 87648785	ORIGINAL	4,000	UNIDADE	14,440	57,76
67780	GUIA VALVULA CUMMINS 845 REF 3906206	ORIGINAL	12,000	UNIDADE	31,170	374,04
103882	HELICE (12 PAS) NYLON 845 73164370	ORIGINAL	2,000	UNIDADE	1670,400	3340,80
92467	HORIMETRO C/PONTEIRO PARA MOTONIVELADORA CASE 845 REF. RLO-000	ORIGINAL	4,000	UNIDADE	143,900	575,60
67783	JOGO JUNTA CABECOTE 845 REF 3972926	ORIGINAL	2,000	UNIDADE	1669,690	3339,38
67785	JUNTA 845 REF J937072	ORIGINAL	3,000	UNIDADE	74,090	222,27
67784	JUNTA 845 REF J938156	ORIGINAL	4,000	UNIDADE	106,850	427,40
67786	JUNTA CABECOTE 845 REF J283570	ORIGINAL	4,000	UNIDADE	1075,610	4302,44
67787	JUNTA CUMMINS 845 REF J942914	ORIGINAL	4,000	UNIDADE	46,450	185,80
67788	JUNTA CUMMINS 845 REF J942915	ORIGINAL	4,000	UNIDADE	46,450	185,80



103883	KIT 845 75288869	ORIGINAL	4,000	UNIDADE	129,520	518,08
67789	KIT MOTOR CUMMINS 6C 845 REF 3802397	ORIGINAL	6,000	UNIDADE	1505,200	9031,20
103884	LAMINA CURVA PATROL 13F 845 5D9558	ORIGINAL	50,000	UNIDADE	1745,190	87259,50
92476	MANGOTE RADIADOR PARA MOTONIVELADORA CASE 845 REF: 75320219	ORIGINAL	4,000	UNIDADE	93,810	375,24
103885	MANGUEIRA SAIDA RADIADOR 845 75324694	ORIGINAL	4,000	UNIDADE	518,580	2074,32
67793	MANOMETRO PRESSAO 845 REF JC402	ORIGINAL	4,000	UNIDADE	152,440	609,76
103886	PARAFUSO LAMINA 5/8 845 3F5108	ORIGINAL	300,000	UNIDADE	4,540	1362,00
67795	PINO 845 REF 75213817	ORIGINAL	2,000	UNIDADE	407,040	814,08
67796	PINO ESFERICO 845 REF 75326511	ORIGINAL	2,000	UNIDADE	306,560	613,12
67797	PLACA AÇO VALVULA 845 REF 87712667	ORIGINAL	4,000	UNIDADE	152,640	610,56
103887	PLACA AÇO EM BORRACHA 845 87712665	ORIGINAL	4,000	UNIDADE	407,040	1628,16
67798	PLACA CIRCULO 845 REF 73125481	ORIGINAL	4,000	UNIDADE	98,310	393,24
67799	POLIA MOTOR CUMMINS 845 REF 3918999	ORIGINAL	2,000	UNIDADE	1853,470	3706,94
67800	PORCA LAMINA 5/8 845 REF 4K0367	ORIGINAL	300,000	UNIDADE	3,160	948,00
67811	RETENTOR 845 REF 75288833	ORIGINAL	2,000	UNIDADE	77,830	155,66
67810	RETENTOR 845 REF J937111	ORIGINAL	2,000	UNIDADE	65,490	130,98
67812	RETENTOR RODA DIANT. 845 REF 73135111	ORIGINAL	8,000	UNIDADE	209,430	1675,44
67815	ROLAMENTO 845 REF 73069310	ORIGINAL	4,000	UNIDADE	490,090	1960,36
67814	ROLAMENTO 845 REF 73124983	ORIGINAL	4,000	UNIDADE	782,280	3129,12
67813	ROLAMENTO 845 REF 75289075	ORIGINAL	8,000	UNIDADE	974,360	7794,88
103888	SILENCIOSO PATROL 845 73164453	ORIGINAL	3,000	UNIDADE	1388,840	4166,52
67821	SOLENOIDE 845 REF J932530	ORIGINAL	6,000	UNIDADE	1110,460	6662,76
103889	SUPORTE ESC PATROL 845 REF 75251676	ORIGINAL	20,000	UNIDADE	691,970	13839,40
92509	SUPORTE SPLENOIDE PARA MOTONIVELADORA CASE 845 REF: J930589	ORIGINAL	6,000	UNIDADE	229,380	1376,28
67824	SUPORTE VENTILADOR 845 REF J911922	ORIGINAL	2,000	UNIDADE	1291,080	2582,16
67825	TAMPA COMBUSTIVEL 845 REF 79104494	ORIGINAL	4,000	UNIDADE	158,120	672,48
67826	TERMOMETRO 845 REF JC125B	ORIGINAL	4,000	UNIDADE	129,400	517,60
67827	TUBO ESCAPE 845 REF 75324072	ORIGINAL	4,000	UNIDADE	698,330	2793,32
103891	TUBO ESCAPE PATROL 845 75323452	ORIGINAL	4,000	UNIDADE	566,040	2264,16
67831	TURBINA MOTOR CUMMINS 845 REF 3537137	ORIGINAL	2,000	UNIDADE	5324,600	10649,20
67832	UNHA PATROL 845 REF 75251673	ORIGINAL	30,000	UNIDADE	128,480	3854,40
103892	ANEL BORRACHA RETRO JCB 100552A1	ORIGINAL	20,000	UNIDADE	9,930	198,60
103893	ANEL RETRO JCB J903475	ORIGINAL	20,000	UNIDADE	16,510	330,20
103894	ANEL TRAVA EXTERNO RETRO JCB 44846	ORIGINAL	20,000	UNIDADE	5,570	111,40
103895	ANEL TRAVA RETRO JCB 8001134	ORIGINAL	20,000	UNIDADE	3,020	60,40
103896	ANEL TRAVA RETRO JCB A48041	ORIGINAL	20,000	UNIDADE	1,940	38,80
116973	ARRUELA RETRO JCB 190684A1	ORIGINAL	20,000	UNIDADE	67,550	1351,00
103898	ARRUELA RETRO JCB 190682A1	ORIGINAL	8,000	UNIDADE	14,870	118,96
103899	ARRUELA RETRO JCB D123684	ORIGINAL	8,000	UNIDADE	8,530	68,24
103900	BICO INJETOR RETRO JCB J919333	ORIGINAL	8,000	UNIDADE	1196,700	9573,60
103901	BOMBA RETRO JCB J286275	ORIGINAL	4,000	UNIDADE	572,790	2291,16
103902	BUCHA AÇO RETRO JCB 100520A1	ORIGINAL	4,000	UNIDADE	65,120	260,48
103903	BUCHA AÇO RETRO JCB 100522A1	ORIGINAL	4,000	UNIDADE	67,040	268,16
103904	BUCHA LATAO RETRO JCB 1966186C1	ORIGINAL	4,000	UNIDADE	60,130	240,52
103905	BUCHA RETRO JCB 100532A1	ORIGINAL	4,000	UNIDADE	63,370	253,48
103906	BUCHA RETRO JCB D149725	ORIGINAL	4,000	UNIDADE	104,860	419,44
103907	BUCHA RETRO JCB D149726	ORIGINAL	4,000	UNIDADE	73,400	293,60
103908	CABO ACELERADOR RETRO JCB 87340753	ORIGINAL	4,000	UNIDADE	720,950	2883,80
103909	CALCO RETRO JCB K395091	ORIGINAL	6,000	UNIDADE	15,670	94,02
103910	CHAPA RETRO JCB 100555A1	ORIGINAL	8,000	UNIDADE	57,800	462,40
103911	CHAVE INGIÇÃO RETRO JCB E68101	ORIGINAL	4,000	UNIDADE	220,980	883,92
103912	CILINDRO MESTRE RETRO JCB 182445A1	ORIGINAL	4,000	UNIDADE	987,610	3950,44
103913	COMPRESSOR DO AR CONDICIONADO RETRO JCB 84159489	ORIGINAL	2,000	UNIDADE	4017,490	8034,98
103914	CONJUNTO BRAÇO DIREÇÃO RETRO JCB 144457A1	ORIGINAL	4,000	UNIDADE	503,800	2015,20
103915	COROA II 60D 6 FUIROS RETRO JCB 116427A1	ORIGINAL	4,000	UNIDADE	444,490	1777,96

103916	COROA PINHAO TRAZEIRA RETRO JCB 87708393	ORIGINAL	4,000	UNIDADE	3471,500	13886,00
103917	COROA RETRO JCB 100561A1	ORIGINAL	4,000	UNIDADE	929,300	3717,20
103918	CORREIA RETRO JCB 75286362	ORIGINAL	4,000	UNIDADE	284,490	1137,96
103919	COXIM MOTOR CUMMINS RETRO JCB 117844A1	ORIGINAL	8,000	UNIDADE	48,260	386,08
103920	CRUZETA RETRO JCB 144465A1	ORIGINAL	4,000	UNIDADE	90,170	360,68
103921	CUBO RODA DIANTEIRO RETRO JCB 144466A1	ORIGINAL	4,000	UNIDADE	831,180	3324,72
103922	DENTE CONCHA DA LANÇA RETRO JCB 846602	ORIGINAL	20,000	UNIDADE	170,960	3419,20
103923	DISCO FREIO AÇO RETRO JCB 308029A1	ORIGINAL	8,000	UNIDADE	307,800	2462,40
103924	DISCO FREIO RETRO JCB 237021A1	ORIGINAL	8,000	UNIDADE	349,670	2797,36
103925	DISCO ORIGINAL RETRO JCB 181159A1	ORIGINAL	8,000	UNIDADE	142,280	1138,24
103926	DISCO RETRO JCB 1966579C1	ORIGINAL	8,000	UNIDADE	51,710	413,68
103927	DISCO RETRO JCB 237022A1	ORIGINAL	8,000	UNIDADE	297,190	2377,52
103928	EIXO ENGRENAGEM SATELITE RETRO JCB 100553A1	ORIGINAL	8,000	UNIDADE	96,490	771,92
103929	EIXO LONGO 580HL 4X4 665X22 RETRO JCB 144462A1	ORIGINAL	8,000	UNIDADE	1094,870	8758,96
103930	EIXO PLANETARIO TRÁNSM. RETRO JCB 358286A1	ORIGINAL	8,000	UNIDADE	569,560	4556,48
103931	EIXO TRAÇÃO 12DX127MM RETRO JCB 144463A1	ORIGINAL	8,000	UNIDADE	909,070	7272,56
103932	ENGRENAGEM RETRO JCB 175979A1	ORIGINAL	8,000	UNIDADE	455,160	3641,28
103933	ENGRENAGEM SATELITE RETRO JCB 100562A1	ORIGINAL	8,000	UNIDADE	205,220	1641,76
103943	ESPAÇADOR RETRO JCB 136990A1	ORIGINAL	8,000	UNIDADE	60,130	481,04
103944	ESTICADOR CORREIA RETRO JCB 1006267	ORIGINAL	8,000	UNIDADE	326,780	2614,24
103945	FILTRO AR EXTERNO RETRO JCB 128781A1	ORIGINAL	10,000	UNIDADE	154,140	1541,40
103946	FILTRO AR INTERNO RETRO JCB 128782A1	ORIGINAL	10,000	UNIDADE	125,830	1258,30
103947	FILTRO DIESEL RETRO JCB J286503	ORIGINAL	10,000	UNIDADE	61,780	617,80
103948	FILTRO HIDRAULICO RETRO JCB 254686A1	ORIGINAL	10,000	UNIDADE	338,080	3380,80
103949	FILTRO LUBRIFICANTE RETRO JCB J934429	ORIGINAL	10,000	UNIDADE	239,080	2390,80
103951	FILTRO TRANSMISSÃO RETRO JCB 9T5916	ORIGINAL	10,000	UNIDADE	486,400	4864,00
103952	GRAXEIRO RETRO JCB 712998R91	ORIGINAL	10,000	UNIDADE	2,490	24,90
103953	GRAXEIRO RETRO JCB N13505	ORIGINAL	10,000	UNIDADE	1,930	19,30
103954	HELICE RETRO JCB 70360014	ORIGINAL	4,000	UNIDADE	184,550	738,20
103956	JOGO ROLETE RETRO JCB 175978A1	ORIGINAL	4,000	UNIDADE	173,020	692,08
103958	LAMINA CONCHA DIANTEIRA RETRO JCB 185506A1	ORIGINAL	4,000	UNIDADE	2006,370	8025,48
103963	MANGOTE INFERIOR RADIADOR RETRO JCB 141513A1	ORIGINAL	4,000	UNIDADE	140,490	561,96
103964	MOLA EXTERNA RETRO JCB 237026A1	ORIGINAL	8,000	UNIDADE	10,120	80,96
103965	MOLA INTERNA RETRO JCB 237025A1	ORIGINAL	8,000	UNIDADE	9,250	74,00
103966	MOLA PRATO RETRO JCB 122268A1	ORIGINAL	8,000	UNIDADE	32,750	262,00
103967	MOLA PRATO RETRO JCB 122270A1	ORIGINAL	8,000	UNIDADE	29,920	239,36
103968	PARAFUSO RETRO JCB 1537664C1	ORIGINAL	12,000	UNIDADE	22,390	268,68
103969	PARAFUSO SEXT. RETRO JCB 100533A1	ORIGINAL	20,000	UNIDADE	2,260	45,20
103970	PARAFUSO TRAVA DO DENTE RETRO JCB 245466A1	ORIGINAL	20,000	UNIDADE	61,270	1225,40
103971	PINO EIXO RETRO JCB 122265A1	ORIGINAL	8,000	UNIDADE	185,550	1484,40
103972	PINO RETRO JCB 122264A1	ORIGINAL	8,000	UNIDADE	280,470	2243,76
103973	PINO RETRO JCB 138616A1	ORIGINAL	8,000	UNIDADE	462,100	3696,80
103974	PISTÃO RETRO JCB 359653A1	ORIGINAL	8,000	UNIDADE	2421,870	19374,96
103975	PONTEIRA DO ESCAPAMENTO RETRO JCB 392301A1	ORIGINAL	8,000	UNIDADE	156,720	1253,76
103976	PORCA RETRO JCB 1537663C1	ORIGINAL	8,000	UNIDADE	1,260	10,08
103979	PRE PURIFICADOR RETRO JCB 193867A1	ORIGINAL	4,000	UNIDADE	2203,650	8814,60
103983	PRISIONEIRO RODA RETRO JCB 100556A1	ORIGINAL	8,000	UNIDADE	712,010	5696,08
103984	RADIADOR RETRO JCB 87576643	ORIGINAL	4,000	UNIDADE	12,240	48,96
103985	RASPADOR RETRO JCB N14367	ORIGINAL	4,000	UNIDADE	5759,830	23039,32
103977	PORTA SATELITE C/EIXOS RETRO JCB 100553A1	ORIGINAL	6,000	UNIDADE	13,970	83,82
116974	REPARO CIL. HID. CACAMBA RETRO JCB 175251A1	ORIGINAL	4,000	UNIDADE	54,100	216,40
116975	REPARO CIL. HID. ELEVACAO RETRO JCB 1543267C1	ORIGINAL	4,000	UNIDADE	98,930	395,72
116976	REPARO CIL. HID. ESTABILADOR RETRO JCB 149582A1	ORIGINAL	4,000	UNIDADE	57,880	231,52
116977	REPARO CIL. HID. GIRO RETRO JCB 191747A1	ORIGINAL	6,000	UNIDADE	92,460	554,76
116979	REPARO CIL. DIR. RETRO JCB D149739	ORIGINAL	6,000	UNIDADE	238,020	1428,12
116980	REPARO CIL. HID. LANCA RETRO JCB 182218A1	ORIGINAL	6,000	UNIDADE	131,050	786,30

103992	RESERVATORIO DE AGUA RETRO JCB 87674844	ORIGINAL	6,000	UNIDADE	827,940	4967,64
103993	RESPIRO RETRO JCB 1966149C2	ORIGINAL	6,000	UNIDADE	42,960	257,76
116981	RETENTOR RETRO JCB 311569A1	ORIGINAL	6,000	UNIDADE	133,220	799,32
103995	RETENTOR RETRO JCB 311565A1	ORIGINAL	4,000	UNIDADE	53,730	214,92
103996	RETENTOR RETRO JCB 402359A1	ORIGINAL	8,000	UNIDADE	58,510	468,08
103997	RETENTOR RETRO JCB K262143	ORIGINAL	4,000	UNIDADE	24,140	96,56
103998	ROLAMENTO CUBO DIANT. RETRO JCB 37431	ORIGINAL	8,000	UNIDADE	717,250	5738,00
103999	ROLAMENTO RETRO JCB 1966169C1	ORIGINAL	8,000	UNIDADE	314,550	2516,40
104000	ROLAMENTO RETRO JCB 85806002	ORIGINAL	8,000	UNIDADE	319,570	2556,56
104001	ROLAMENTO RETRO JCB K395090	ORIGINAL	8,000	UNIDADE	442,110	3536,88
104002	ROLETE RETRO JCB 114295A1	ORIGINAL	18,000	UNIDADE	1,870	33,66
104003	SENSOR DO MOTOR RETRO JCB A187923	ORIGINAL	4,000	UNIDADE	512,880	2051,52
104004	SILENCIOSO RETRO JCB 393569A1	ORIGINAL	4,000	UNIDADE	535,680	2142,72
104005	SUPORTE RETRO JCB 175977A1	ORIGINAL	4,000	UNIDADE	2480,310	9841,24
104006	SUPORTE SOLDADO RETRO JCB D26368	ORIGINAL	12,000	UNIDADE	94,000	1128,00
104007	TAMPA DO FILTRO DE AR RETRO JCB 142540A1	ORIGINAL	4,000	UNIDADE	1770,840	7083,36
104008	TAMPA RADIADOR RETRO JCB 2S3080	ORIGINAL	4,000	UNIDADE	20,640	82,56
104009	TELA FRONTAL DE FERRO RETRO JCB 87559003	ORIGINAL	4,000	UNIDADE	797,800	3191,20
103729	ANEL TEFLON TRAÇÃO TT4030 80563400	ORIGINAL	8,000	UNIDADE	10,880	87,04
116995	ALTERNADOR TT 4030 47807035	ORIGINAL	2,000	UNIDADE	2975,090	5950,18
103730	ARRUELA ENC. TRAÇÃO TT4030 80576500	ORIGINAL	4,000	UNIDADE	54,990	219,96
104044	BANCO FORD TT4030 D5NN400D	ORIGINAL	2,000	UNIDADE	1842,210	3684,42
103731	BARRA DIREÇÃO MONTADA TT4030 E1NN3304CA	ORIGINAL	2,000	UNIDADE	238,060	476,12
104045	BOMBA DAGUA TT4030 D8NN8501	ORIGINAL	2,000	UNIDADE	1134,090	2268,18
116996	BOMBA DE TRANSFERÊNCIA TT 4030	ORIGINAL	2,000	UNIDADE	324,460	648,92
104046	BOMBA HID. DIREÇÃO TT4030 E6N3K514AB118	ORIGINAL	2,000	UNIDADE	3802,240	7604,48
116997	BOMBA HIDRAULICA DO COMANDO TRASEIRO TT 4030	ORIGINAL	2,000	UNIDADE	2933,400	5866,80
116998	BOMBA INJETORA TT 4030	ORIGINAL	2,000	UNIDADE	7635,880	15271,76
104047	BOMBA TRANSFERENCIA TT4030 J990106	ORIGINAL	2,000	UNIDADE	323,860	647,72
116999	BRAÇO GRANDE TRASEIRO COMPLETO TT 4030	ORIGINAL	2,000	UNIDADE	3238,520	6477,04
103732	BUCHA BALANÇA TT4030 LA9132	ORIGINAL	2,000	UNIDADE	29,610	59,22
103733	BUCHA CARÇAÇA EIXO TT4030 80608400	ORIGINAL	2,000	UNIDADE	528,080	1056,16
103734	BUCHA CARDAN TT4030 80608400	ORIGINAL	4,000	UNIDADE	528,080	2112,32
103735	BUCHA INTERNA TRAÇÃO TT4030 40954	ORIGINAL	2,000	UNIDADE	92,450	184,90
103736	BUCHA SUPERIOR MANGA TT4030 C5NN3109A	ORIGINAL	2,000	UNIDADE	24,780	49,56
117000	CABEÇA DA ALAVANCA DA REDUÇÃO TT 4030	ORIGINAL	2,000	UNIDADE	44,720	89,44
117001	CABEÇA DA ALAVANCA DA TRAÇÃO TT 4030	ORIGINAL	2,000	UNIDADE	51,360	102,72
103737	CABO ACELERADOR TT4030 82000803	ORIGINAL	2,000	UNIDADE	67,070	134,14
103738	CABO FREIO TT4030 5174125	ORIGINAL	2,000	UNIDADE	292,440	584,88
103739	CABO SELETOR MARCHA TT4030 82006920	ORIGINAL	2,000	UNIDADE	111,780	223,56
103740	CALCO TT4030 CAR106872	ORIGINAL	6,000	UNIDADE	22,960	137,76
117002	CARDAM DIANTEIRO TT 4030	ORIGINAL	2,000	UNIDADE	3349,690	6699,38
117003	CARDAM DO COMANDO DE FORÇA TT 4030	ORIGINAL	2,000	UNIDADE	2930,370	5860,74
104048	CILINDRO EMBREAGEM TT4030 5177914	ORIGINAL	2,000	UNIDADE	210,870	421,74
117004	COLETOR DE ESCAPE TT 4030	ORIGINAL	2,000	UNIDADE	573,990	1147,98
104049	COMANDO FREIO MONTADO TT4030 1860963	ORIGINAL	2,000	UNIDADE	784,260	1568,52
117005	COMANDO HIDRAULICO TRASEIRO TT 4030	ORIGINAL	2,000	UNIDADE	839,840	1679,68
104050	CONJUNTO CAIXA TT4030 CAR118376	ORIGINAL	2,000	UNIDADE	1361,870	2723,74
104051	COROA E PINHÃO TT4030 80606600	ORIGINAL	2,000	UNIDADE	3286,250	6572,50
117006	CORREIA DO ALTERNADOR TT 4030	ORIGINAL	2,000	UNIDADE	131,720	263,44
103742	CRUZETA CARDAN TT4030 CZ116	ORIGINAL	2,000	UNIDADE	79,760	159,52
103741	CRUZETA CARDAN TT4030 CZ117	ORIGINAL	2,000	UNIDADE	68,880	137,76
117007	CUBO DIANTEIRO COMPLETO TT 4030	ORIGINAL	2,000	UNIDADE	1895,380	3790,76
103743	CUBO RODA DNT TT4030 80607900	ORIGINAL	2,000	UNIDADE	1389,060	2778,12
104052	DISCO EMBREAGEM TT4030 30617	ORIGINAL	2,000	UNIDADE	574,600	1149,20
117009	DISCO FREIO TT4030 C5NN2A097B	ORIGINAL	8,000	UNIDADE	58,610	468,88



103745	EIXO ENGRENAGEM SATELITE TT4030 79065444	ORIGINAL	2,000	UNIDADE	317,210	634,42
103747	EIXO LIGAÇÃO TT4030 80575600	ORIGINAL	2,000	UNIDADE	645,890	1291,78
103748	EIXO SOLAR PLANETARIA TT4030 3176336	ORIGINAL	2,000	UNIDADE	360,110	720,22
103749	EIXO SOLAR TRAÇÃO TT4030 80297400	ORIGINAL	2,000	UNIDADE	490,620	981,24
103750	ENGRENAGEM DENTES TT4030 80297600	ORIGINAL	2,000	UNIDADE	958,870	1917,74
103752	ENGRENAGEM LOUCO TT4030 84996878	ORIGINAL	2,000	UNIDADE	672,480	1344,96
103754	ENGRENAGEM PLANETARIA TT4030 3176340	ORIGINAL	2,000	UNIDADE	293,650	587,30
104053	ENGRENAGEM TT4030 3410460	ORIGINAL	1,000	UNIDADE	645,890	645,89
103751	ENGRENAGEM TT4030 440580	ORIGINAL	2,000	UNIDADE	141,990	283,98
117010	ESCAPAMENTO DIANTEIRO TT 4030	ORIGINAL	1,000	UNIDADE	358,300	358,30
117011	FAROL COM PISCA DIANTEIRO TT 4030	ORIGINAL	2,000	UNIDADE	56,800	113,60
117012	FILTRO DE AR EXTERNO TT 4030	ORIGINAL	2,000	UNIDADE	932,800	1865,60
117013	FILTRO DE AR INTERNO TT 4030	ORIGINAL	2,000	UNIDADE	411,470	822,94
117014	FILTRO DE COMBUSTÍVEL PSC 496 TT4030	ORIGINAL	2,000	UNIDADE	84,800	169,60
117015	FILTRO DE OLEO DE MOTOR PSL 338 TT 4030	ORIGINAL	2,000	UNIDADE	95,400	190,80
103756	FILTRO DIESEL TT4030 71101912	ORIGINAL	2,000	UNIDADE	63,600	127,20
103757	FILTRO HIDRAULICO TT4030 82005016	ORIGINAL	3,000	UNIDADE	222,600	667,80
103758	FILTRO LUBRIFICANTE TT4030 USL16015B25	ORIGINAL	2,000	UNIDADE	265,000	530,00
103760	GRADE FAROL 561 TT4030 E1NN8200AA	ORIGINAL	2,000	UNIDADE	177,040	354,08
103759	GRADE FAROL 560 TT4030 E0NN8200AA	ORIGINAL	2,000	UNIDADE	177,040	354,08
104054	HELICE FORD TT4030 D7NN8600A	ORIGINAL	2,000	UNIDADE	164,950	329,90
104055	JUNTA CABEÇOTE TT4030 61501SC	ORIGINAL	2,000	UNIDADE	675,500	1351,00
117016	LAMINA DIANTEIRO TT 4030	ORIGINAL	2,000	UNIDADE	1908,000	3816,00
117017	LANTERNA DIANTEIRO TT 4030	ORIGINAL	4,000	UNIDADE	75,530	302,12
117018	LANTERNA TRASEIRA TT 4030	ORIGINAL	4,000	UNIDADE	75,530	302,12
103761	MANGA EIXO 5600 TT4030 E5NN3107FA	ORIGINAL	2,000	UNIDADE	459,800	919,60
117019	MANGOTE DE RADIADOR TT 4030	ORIGINAL	2,000	UNIDADE	26,590	53,18
117020	MANGUEIRA INFERIOR TT 4030 C5NN8286B	ORIGINAL	2,000	UNIDADE	28,400	56,80
103763	MANGUEIRA SUPERIOR TT4030 C5NN8286C	ORIGINAL	2,000	UNIDADE	26,590	53,18
117021	MOTOR DE PARTIDA TT 4030	ORIGINAL	2,000	UNIDADE	3005,300	6010,60
117022	PALHETA TT 4030	ORIGINAL	2,000	UNIDADE	138,970	277,94
103764	PARAFUSO RODA DIANTEIRA TT4030 C5NN1107F	ORIGINAL	24,000	UNIDADE	19,080	457,92
103765	PLACA FREIO 763 TT4030 C5NN2N315A	ORIGINAL	8,000	UNIDADE	116,600	932,80
117023	PLATO EMBREAGEM 5600 TT4030 E4NN7563A	ORIGINAL	4,000	UNIDADE	1696,000	6784,00
117024	POLIA DA BOMBA DÁGUA TT4030	ORIGINAL	2,000	UNIDADE	247,730	495,46
117025	POLIA DO GIRA-BREQUIM TT4030	ORIGINAL	2,000	UNIDADE	416,900	833,80
103766	PORCA EIXO GRADE 2.1 TT4030 21010014	ORIGINAL	6,000	UNIDADE	163,740	982,44
103767	PORCA EIXO GRADE 2.1 TT4030 571450109	ORIGINAL	6,000	UNIDADE	67,070	402,42
103768	PORCA RODA DIANTEIRA TT4030 D3NN112B	ORIGINAL	24,000	UNIDADE	12,720	305,28
103769	PORCA TRAVA CUBO DNT TT4030 80604000	ORIGINAL	2,000	UNIDADE	49,550	99,10
117026	PRE PURIFICADOR TT 4030 9576157	ORIGINAL	2,000	UNIDADE	140,780	281,56
117027	RABICHO TT 4030	ORIGINAL	2,000	UNIDADE	2549,730	5099,46
103770	REPARO CILINDRO DIREÇÃO TT4030 3176378M91	ORIGINAL	4,000	UNIDADE	25,380	101,52
103771	REPARO CILINDRO TT4030 81299300	ORIGINAL	2,000	UNIDADE	125,680	251,36
103772	RETENTOR PINHÃO APL TT4030 80569500	ORIGINAL	2,000	UNIDADE	97,890	195,78
103773	RETENTOR RODA DIANTEIRO TT4030 CAR4770	ORIGINAL	2,000	UNIDADE	60,420	120,84
103775	ROLAMENTO CUBO DIANT TT4030 593200	ORIGINAL	2,000	UNIDADE	114,800	229,60
103776	ROLAMENTO CUBO DNT TT4030 C1VV1215A	ORIGINAL	2,000	UNIDADE	29,610	59,22
103777	ROLAMENTO ENCOSTO TT4030 C0NN3A299A	ORIGINAL	4,000	UNIDADE	46,530	186,12
103778	ROLAMENTO ENGRENAGEM TT4030 150902048	ORIGINAL	6,000	UNIDADE	99,090	594,54
103779	ROLAMENTO PINHÃO DNT TT4030 88649	ORIGINAL	2,000	UNIDADE	233,230	466,46
103774	ROLAMENTO TT4030 CAR123785	ORIGINAL	2,000	UNIDADE	401,800	803,60
103781	SEMI EIXO TT4030 84996787	ORIGINAL	2,000	UNIDADE	580,040	1160,08
117028	SILENCIOSO TT4030 D8NN5230FA	ORIGINAL	2,000	UNIDADE	109,970	219,94
117029	SUPORTE DE LAMINA TT4030	ORIGINAL	2,000	UNIDADE	1721,970	3443,94
117030	TAMPA CARTER TT4030 C9NN6N609A	ORIGINAL	2,000	UNIDADE	47,740	95,48

103784	TERMINAL AXIAL L/D TT4030 CAR49001	ORIGINAL	2,000	UNIDADE	206,040	412,08
103785	TERMINAL DIREÇÃO L/D TT4030 CAR48989	ORIGINAL	2,000	UNIDADE	135,350	270,70
103786	TERMINAL DIREÇÃO L/D TT4030 E3NN3B539AA	ORIGINAL	2,000	UNIDADE	98,490	196,98
103787	TERMINAL DIREÇÃO L/D TT4030 E3NN3N981AA	ORIGINAL	2,000	UNIDADE	77,950	155,90
103788	TERMINAL LONGO REG. TT4030 E3NN3278AB	ORIGINAL	4,000	UNIDADE	166,160	664,64
103789	TORNEIRA TANQUE TT4030 E7NN9N024A	ORIGINAL	2,000	UNIDADE	38,070	76,14
103790	TRAVA PORCA EIXO BEM TT4030 3B5524	ORIGINAL	6,000	UNIDADE	16,920	101,52
103791	TRAVA PORCA EIXO GRA TT4030 21010019	ORIGINAL	6,000	UNIDADE	35,050	210,30
117031	BARRA DIRECAO L/D TL75 CAR122599	ORIGINAL	2,000	UNIDADE	394,090	788,18
117032	BARRA DIRECAO L/E TL75 CAR122600	ORIGINAL	2,000	UNIDADE	453,190	906,38
117033	BARRA TRACAO TL75 82991156	ORIGINAL	2,000	UNIDADE	1794,600	3589,20
117034	BOMBA DE OLEO TL75 E9NN6600AB	ORIGINAL	1,000	UNIDADE	3897,580	3897,58
117035	BUCHA EIXO CENTRAL TL75 C5NN3153A	ORIGINAL	4,000	UNIDADE	33,710	134,84
117037	BUCHA TL75 84996853	ORIGINAL	4,000	UNIDADE	204,580	818,32
117038	BUCHA TL75 84996848	ORIGINAL	4,000	UNIDADE	164,380	657,52
117039	BUCHA TL75 9579214	ORIGINAL	4,000	UNIDADE	204,580	818,32
117040	BUCHA TL75 84996846	ORIGINAL	4,000	UNIDADE	171,410	685,64
117041	BUCHA TL75 84996852	ORIGINAL	4,000	UNIDADE	204,580	818,32
117042	BUCHA PINO CENTRAL TL75 C5NN3446A	ORIGINAL	4,000	UNIDADE	18,000	72,00
117043	BUCHA SUPERIOR TL75 C5NN3109A	ORIGINAL	4,000	UNIDADE	36,440	145,76
117044	CABO ACELERADOR TL75 82000803CC	ORIGINAL	4,000	UNIDADE	99,030	396,12
117045	CABO CAPU TL75 73400782	ORIGINAL	4,000	UNIDADE	12,650	50,60
117046	CARCACA ARTICULACAO TL75 84996788	ORIGINAL	1,000	UNIDADE	3212,420	3212,42
117047	CHAVE PARTIDA TL75 825983	ORIGINAL	4,000	UNIDADE	134,710	538,84
117048	COMANDO TL75 E9NN6250AA	ORIGINAL	1,000	UNIDADE	3202,500	3202,50
117049	COROIA E PINHÃO TL75 82850999	ORIGINAL	1,000	UNIDADE	5751,930	5751,93
117050	CORREIA TL75 9575059	ORIGINAL	4,000	UNIDADE	231,060	924,24
117051	CRUZETA TL75 84996791	ORIGINAL	2,000	UNIDADE	273,390	546,78
117052	CUBO TL75 CAR118376	ORIGINAL	2,000	UNIDADE	2014,330	4028,66
117053	DISCO EMBREAGEM TL75 E4NN7550AA	ORIGINAL	4,000	UNIDADE	479,630	1918,52
117054	DISCO EMBREAGEM TL75 E4NN7550BA	ORIGINAL	4,000	UNIDADE	449,330	1797,32
117055	DISCO FREIO TL75 C7NN2A097	ORIGINAL	4,000	UNIDADE	86,600	346,40
117056	DISCO FREIO TL75 C5NN2A097B	ORIGINAL	4,000	UNIDADE	86,600	346,40
117057	EIXO PRIMARIO TL75 32NN7017EA	ORIGINAL	2,000	UNIDADE	3057,230	6114,46
117058	EIXO PRINCIPAL TL75 83917810	ORIGINAL	2,000	UNIDADE	1782,120	3564,24
117059	EIXO SELETORA 1A TL75 E5NN7240EA	ORIGINAL	2,000	UNIDADE	317,340	634,68
117060	ENGATE RAPIDO TL75 5190882	ORIGINAL	2,000	UNIDADE	203,560	407,12
117061	ENGRENAGEM TL75 E0NN7106BA	ORIGINAL	2,000	UNIDADE	956,330	1912,66
117062	ENGRENAGEM TL75 84996878	ORIGINAL	2,000	UNIDADE	994,520	1989,04
117063	FAROL DIANTEIRO TL75 82992968	ORIGINAL	6,000	UNIDADE	94,860	569,16
117064	FAROL TL75 E6NN13005AA	ORIGINAL	6,000	UNIDADE	164,120	984,72
117065	FILTRO DE AR EXTERNO TL75 9576153	ORIGINAL	6,000	UNIDADE	109,350	656,10
117066	FILTRO DE AR INTERNO TL75 9576154	ORIGINAL	6,000	UNIDADE	109,350	656,10
117067	FILTRO DIESEL TL75 87840509	ORIGINAL	6,000	UNIDADE	79,050	474,30
117068	FILTRO HIDRAULICO TL75 82005016	ORIGINAL	6,000	UNIDADE	238,930	1433,58
117069	FILTRO LUBRIFICANTE TL75 9575317	ORIGINAL	6,000	UNIDADE	67,680	406,08
117070	FILTRO TRANSMISSAO TL75 9677743	ORIGINAL	6,000	UNIDADE	103,460	620,76
117071	FLANGE TL75 9579269	ORIGINAL	2,000	UNIDADE	1629,630	3259,26
117072	GARFO TL75 C5NN7231B	ORIGINAL	2,000	UNIDADE	1356,370	2712,74
117073	GRADE FAROL TL75 E0NN8200AA	ORIGINAL	2,000	UNIDADE	261,690	523,38
117074	HASTE SELETORA TL75 C5NN7240E	ORIGINAL	2,000	UNIDADE	88,200	176,40
117075	HELICE TL75 81868398	ORIGINAL	2,000	UNIDADE	412,290	824,58
117076	JOGO DE JUNTAS TL75 FGPN6008C	ORIGINAL	4,000	UNIDADE	837,430	3349,72
117077	KIT MOTOR TL75 84998292	ORIGINAL	4,000	UNIDADE	1062,000	4248,00
117078	LAMPADA TL75 73EG13009AAB	ORIGINAL	25,000	UNIDADE	30,310	757,75
117079	LANTERNA DIANTEIRA TL75 88992037	ORIGINAL	4,000	UNIDADE	111,430	445,72

117080	LANTERNA TRASEIRA TL75 88992039	ORIGINAL	4,000	UNIDADE	111,430	445,72
117081	MANGA EIXO TL75 E5NN3107FA	ORIGINAL	2,000	UNIDADE	571,960	1143,92
117082	MANGUEIRA INFERIOR TL75 C5NN8286B	ORIGINAL	4,000	UNIDADE	41,260	165,04
117083	MANGUEIRA SUPERIOR TL75 C5NN8286C	ORIGINAL	4,000	UNIDADE	38,640	154,56
117084	MOTOR DE PARTIDA TL75 82021372	ORIGINAL	1,000	UNIDADE	3434,530	3434,53
117085	PARAFUSO RODA DIANT. TL75 C5NN1107F	ORIGINAL	35,000	UNIDADE	2,090	73,15
117086	PARAFUSO RODA TRAZ. TL75 E4NN1N118BA	ORIGINAL	35,000	UNIDADE	6,460	226,10
117087	PLACA FREIO TL75 C5NN2N315A	ORIGINAL	4,000	UNIDADE	57,530	230,12
117088	PLACA FREIO TL75 C4NN2N315B	ORIGINAL	4,000	UNIDADE	103,830	415,32
117089	PLANETARIA TL75 81803445	ORIGINAL	3,000	UNIDADE	1736,980	5210,94
117090	PLATO EMBRREAGEM TL75 87565934	ORIGINAL	3,000	UNIDADE	1042,640	3127,92
117091	PLATO EMBRREAGEM TL75 E4NN7563AA	ORIGINAL	3,000	UNIDADE	1406,330	4218,99
117092	PORCA RODA DIANT. TL75 C5NN1012B	ORIGINAL	35,000	UNIDADE	1,910	66,85
117093	PRÉ-FILTRO TL75 9576157	ORIGINAL	2,000	UNIDADE	207,570	415,14
117094	REPARO CAIXA DIREÇÃO TL75 E3NN500XV	ORIGINAL	3,000	UNIDADE	87,360	262,08
117095	REPARO CIL. DIREÇÃO TL75 FONN3A244	ORIGINAL	3,000	UNIDADE	105,090	315,27
117096	RETENTOR CARDAN TL75 3603236	ORIGINAL	3,000	UNIDADE	16,880	50,64
117097	RETENTOR CUBO RODA DIANT. TL75 E2NN1190AA	ORIGINAL	3,000	UNIDADE	8,460	25,38
117098	RETENTOR TL75 81866390	ORIGINAL	3,000	UNIDADE	98,440	295,32
117099	RETENTOR TL75 9579382	ORIGINAL	3,000	UNIDADE	128,240	384,72
117100	RETENTOR TL75 C5NN77047A	ORIGINAL	3,000	UNIDADE	135,460	406,38
117101	RETENTOR RODA DIAT. TL75 CAR4770	ORIGINAL	3,000	UNIDADE	88,750	266,25
117102	RETENTOR RODA TRAZ. TL75 C5NN4969E	ORIGINAL	3,000	UNIDADE	79,530	238,59
117103	ROLAMENTO EMBR. TL75 82010859	ORIGINAL	3,000	UNIDADE	190,060	570,18
117104	ROLAMENTO TL75 C5NN7N046A	ORIGINAL	3,000	UNIDADE	650,280	1950,84
117105	ROLAMENTO TL75 84990428	ORIGINAL	3,000	UNIDADE	754,340	2263,02
117106	ROLAMENTO TL75 C5NN7127B	ORIGINAL	3,000	UNIDADE	666,950	2000,85
117107	ROLAMENTO TL75 C5NNN779B	ORIGINAL	3,000	UNIDADE	71,610	214,83
117108	ROLAMENTO TL75 C5NNN755A	ORIGINAL	3,000	UNIDADE	227,090	681,27
117109	ROLAMENTO TL75 F1NN7N166AA	ORIGINAL	3,000	UNIDADE	314,600	943,80
117110	ROLAMENTO TL75 E75GE9	ORIGINAL	3,000	UNIDADE	312,210	936,63
117111	ROLAMENTO TL75 CAR123785	ORIGINAL	3,000	UNIDADE	593,860	1781,58
117112	ROLAMENTO VOLANTE TL75 C5NNN779B	ORIGINAL	3,000	UNIDADE	71,610	214,83
117113	ROTULA AXIAL TL75 CAR49008	ORIGINAL	3,000	UNIDADE	213,910	641,73
117114	SATELITE TL75 81728114	ORIGINAL	3,000	UNIDADE	433,500	1300,50
117115	SEMI EIXO TL75 84996787	ORIGINAL	3,000	UNIDADE	858,020	2574,06
117116	SIENCIOSO TL75 84997770	ORIGINAL	3,000	UNIDADE	322,700	968,10
117117	TAMPA CARTER TL75 C0NN6N609A	ORIGINAL	3,000	UNIDADE	42,590	127,77
117118	TAMPA DE VALVULA TL75 E9NN6582AA	ORIGINAL	3,000	UNIDADE	777,610	2332,83
117119	TERMINAL AXIAL L/D TL75 CAR49001	ORIGINAL	4,000	UNIDADE	215,470	861,88
117120	TERMINAL AXIAL L/E TL75 CAR49006	ORIGINAL	4,000	UNIDADE	215,470	861,88
117121	TERMINAL CURTO REG. L/D TL75 E3NN3278AA	ORIGINAL	4,000	UNIDADE	245,560	982,24
117122	TERMINAL L/D TL75 CAR49022	ORIGINAL	4,000	UNIDADE	290,260	1161,04
117123	TERMINAL L/E TL75 CAR49023	ORIGINAL	4,000	UNIDADE	290,260	1161,04
117124	TERMINAL LONGO REG. L/D TL75 E3NN3278AB	ORIGINAL	4,000	UNIDADE	245,560	982,24
117125	TUBO TL75 F0NN6N625BB	ORIGINAL	3,000	UNIDADE	343,440	1030,32
117126	TUCHO VALVULA TL75 C5NE6500C2	ORIGINAL	12,000	UNIDADE	65,640	787,68
117127	TURBINA TL75 F0NN6K682BA	ORIGINAL	1,000	UNIDADE	5460,730	5460,73
117128	VALVULA DE ADMISSÃO TL75 F0NN6507AC	ORIGINAL	4,000	UNIDADE	88,790	355,16
117129	VARETA VALVULA TL75 E9NN6567AB	ORIGINAL	12,000	UNIDADE	100,370	1204,44
117130	ALTERNADOR LS PLUS 100 42850212	ORIGINAL	2,000	UNIDADE	3591,420	7182,84
117131	ANEL DE BORRACHA LS PLUS 100 42854139	ORIGINAL	2,000	UNIDADE	13,270	26,54
117132	ARRUELA DE BRONZE LS PLUS 100 42854125	ORIGINAL	2,000	UNIDADE	64,100	128,20
117133	ARRUELA DE CALÇO EIXO ARTICULAÇÃO LS PLUS 100 42854130	ORIGINAL	2,000	UNIDADE	134,260	268,52
117134	ARTICULAÇÃO AXIAL BARRA DE DIREÇÃO LS PLUS 100 42854064	ORIGINAL	2,000	UNIDADE	204,440	408,88

117135	BARRA DE DIREÇÃO DIR. LS PLUS 100 42854063	ORIGINAL	2,000	UNIDADE	575,730	1151,46
117136	BARRA DE DIREÇÃO ESQ. LS PLUS 100 42854063	ORIGINAL	2,000	UNIDADE	575,730	1151,46
117138	BATERIA DE 100 AMPERES LS PLUS 100 40280821	ORIGINAL	2,000	UNIDADE	1215,560	2431,12
117139	BICO INJETOR LS PLUS 100 42850208	ORIGINAL	2,000	UNIDADE	2044,350	4088,70
117140	BOMBA ALIMENTADORA LS PLUS 100 42850207	ORIGINAL	2,000	UNIDADE	565,790	1131,58
117141	BOMBA D'ÁGUA LS PLUS 100 42850332	ORIGINAL	2,000	UNIDADE	773,540	1547,08
117142	BOMBA HIDRÁULICA DUPLA LS PLUS 100 40330803	ORIGINAL	2,000	UNIDADE	3480,920	6961,84
117143	BOMBA INJETORA LS PLUS 100 42850206	ORIGINAL	2,000	UNIDADE	16023,230	32046,46
117144	BUCHA BALANÇA EIXO DIANTEIRO LS PLUS 100 42854136	ORIGINAL	2,000	UNIDADE	234,280	468,56
117145	BUCHA SEMI EIXO LS PLUS 100 42854158	ORIGINAL	2,000	UNIDADE	60,790	121,58
117146	CABEÇOTE FILTRO LS PLUS 100 42800126	ORIGINAL	2,000	UNIDADE	498,390	996,78
117147	CILINDRO MESTRE DE FREIO LS PLUS 100 40030345	ORIGINAL	2,000	UNIDADE	391,200	782,40
117148	COLMEIA RADIADOR LS PLUS 100 40277652	ORIGINAL	2,000	UNIDADE	6077,780	12155,56
117149	CORREIA MOTOR LS PLUS 100 42800098	ORIGINAL	2,000	UNIDADE	314,940	629,88
117150	CORROA ANELAR PLANETÁRIA LS PLUS 100 42854205	ORIGINAL	2,000	UNIDADE	1491,830	2983,66
117151	CRUZETA MUNHÃOLS PLUS 100 42854166	ORIGINAL	2,000	UNIDADE	116,030	232,06
117152	DISCO EMBREAGEM TRATOR PLUS 100 40377924	ORIGINAL	2,000	UNIDADE	2154,860	4309,72
117153	EIXO ARTICULAÇÃO LS PLUS 100 40424465	ORIGINAL	2,000	UNIDADE	2044,350	4088,70
117154	EIXO SOLAR LS PLUS 100 42854206	ORIGINAL	2,000	UNIDADE	535,950	1071,90
117155	ENGATE RÁPIDO LS PLUS 100 40190055	ORIGINAL	2,000	UNIDADE	344,780	689,56
117156	ENGRENAGEM PLANETÁRIA LS PLUS 100 42854211	ORIGINAL	2,000	UNIDADE	408,880	817,76
117157	ESCAPAMENTO LS PLUS 100 40299528	ORIGINAL	2,000	UNIDADE	1381,320	2762,64
117158	FAROL MILHA TRASEIROS PLUS 100 40261398	ORIGINAL	2,000	UNIDADE	133,710	267,42
117159	FAROL DIANTEIRO LS PLUS 100 40188759	ORIGINAL	2,000	UNIDADE	133,710	267,42
117160	FILTRO AR EXTERNO LS PLUS 100 40317165	ORIGINAL	2,000	UNIDADE	354,720	709,44
117161	FILTRO AR INTERNO LS PLUS 100 40317164	ORIGINAL	2,000	UNIDADE	425,450	850,90
117162	FILTRO COMBUSTÍVELS PLUS 100 42850100	ORIGINAL	2,000	UNIDADE	60,790	121,58
117163	FILTRO HIDRÁULICO LS PLUS 100 40346589	ORIGINAL	2,000	UNIDADE	535,950	1071,90
117164	FILTRO ÓLEO MOTOR LS PLUS 100 42800246	ORIGINAL	2,000	UNIDADE	138,130	276,26
117165	GARFO ARTICULAÇÃO LS PLUS 100 42854164	ORIGINAL	2,000	UNIDADE	1337,120	2674,24
117166	GARFO DUPLO TRAÇÃO DIANTEIRA LS PLUS 100 42854162	ORIGINAL	2,000	UNIDADE	1212,240	2424,48
117167	LANTERNA DIANTEIRA LS PLUS 100 40188759	ORIGINAL	2,000	UNIDADE	234,280	468,56
117168	LANTERNA TRASEIRA LS PLUS 100 40292108	ORIGINAL	2,000	UNIDADE	234,280	468,56
117169	MOTOR DE PARTIDA LS PLUS 100 42850324	ORIGINAL	2,000	UNIDADE	3480,920	6961,84
117170	PLATÔ LS PLUS 100 40377923	ORIGINAL	2,000	UNIDADE	2817,890	5635,78
117171	RESERVATÓRIO FRUÍDO FREIO LS PLUS 100 40030342	ORIGINAL	2,000	UNIDADE	497,280	994,56
117172	RETENTOR RODA TRASEIRA LS PLUS 100 40323729	ORIGINAL	2,000	UNIDADE	376,820	753,64
117173	RETENTOR DUPLO SEMI EIXO LS PLUS 100 42854159	ORIGINAL	2,000	UNIDADE	55,260	110,52
117174	RETENTOR GRANDE LS PLUS 100 42854170	ORIGINAL	2,000	UNIDADE	370,200	740,40
117175	ROLAMENTO RODA TRASEIRA LS PLUS 100 40324246	ORIGINAL	2,000	UNIDADE	939,300	1878,60
117176	ROLAMENTO EMBREAGEM LS PLUS 100 40273582	ORIGINAL	2,000	UNIDADE	607,790	1215,58
117177	ROLAMENTO EIXO ARTICULAÇÃO LS PLUS 100 42854144	ORIGINAL	2,000	UNIDADE	165,770	331,54
117178	ROLAMENTO PINHÃO LS PLUS 100 42854082	ORIGINAL	2,000	UNIDADE	386,780	773,56
117179	ROLAMENTO LS PLUS 100 42854120	ORIGINAL	2,000	UNIDADE	276,270	552,54
					Total :	1969541,29

Condições de pagamento :	avista
Prazo de entrega :	5 dias
Validade da proposta :	60 dias.
Valor por extenso :	hum milhão novecentos e noventa e cinco mil, e quinhentos e quarenta UM reais e vinte nove centavos

Data : 09/12/2022

TRATORÁUTO  
 LTDA:836642760  
 00100

Assinado de forma digital  
 por TRATORÁUTO  
 LTDA:83664276000100  
 Dados: 2022.12.09 16:27:47  
 03'00'